

**(2111-4060) (PROCURADURÍA GENERAL DE JUSTICIA  
DEL ESTADO)**



# **CUENTA PÚBLICA ESTATAL**

**INFORMACIÓN PRESUPUESTAL**

**PRIMER TRIMESTRE  
EJERCICIO FISCAL  
2017**

---

**REPORTES PRESUPUESTALES ARMONIZADOS  
(CONAC)**

---

SISTEMA CONTABLE 2017  
ESTADO ANALÍTICO DE INGRESOS  
DEL 1o. DE ENERO AL 31 DE MARZO DE 2017

Página 1 de 1  
26/04/2017

Fecha:

RUBRO DE INGRESOS	INGRESO					DIFERENCIA (RECAUDADO - ESTIMADO)
	ESTIMADO	AMPLIACIONES Y REDUCCIONES	MODIFICADO	DEVENGADO	RECAUDADO	
Impuestos	0.00	0.00	0.00	0.00	0.00	0.00
Cuotas y Aportaciones de Seguridad Social	0.00	0.00	0.00	0.00	0.00	0.00
Contribuciones de Mejoras	0.00	0.00	0.00	0.00	0.00	0.00
Derechos	0.00	0.00	0.00	0.00	0.00	0.00
Productos	0.00	0.00	0.00	0.00	0.00	0.00
Corriente	0.00	0.00	0.00	0.00	0.00	0.00
Capital	0.00	0.00	0.00	0.00	0.00	0.00
Aprovechamientos	0.00	0.00	0.00	0.00	0.00	0.00
Corriente	0.00	0.00	0.00	0.00	0.00	0.00
Capital	0.00	0.00	0.00	0.00	0.00	0.00
Ingresos por Venta de Bienes y Servicios	0.00	0.00	0.00	0.00	0.00	0.00
Participaciones y Aportaciones	52,178,966.21	67,099,149.35	119,278,115.56	67,099,149.35	67,099,149.35	14,920,183.14
Transferencias, Asignaciones, Subsidios y Otras Ayudas	1,123,494,631.58	(16,291,080.74)	1,107,203,550.84	280,499,161.52	280,499,161.52	(842,995,470.06)
Ingresos Derivados de Financiamientos	0.00	0.00	0.00	0.00	0.00	0.00
<b>Total</b>	<b>1,175,673,597.79</b>	<b>50,808,068.61</b>	<b>1,226,481,666.40</b>	<b>347,598,310.87</b>	<b>347,598,310.87</b>	
<b>Ingresos Excedentes</b>						<b>(828,075,286.92)</b>

RUBRO DE INGRESOS	INGRESO					DIFERENCIA (RECAUDADO - ESTIMADO)
	ESTIMADO	AMPLIACIONES Y REDUCCIONES	MODIFICADO	DEVENGADO	RECAUDADO	
Ingresos del Gobierno	1,175,673,597.79	50,808,068.61	1,226,481,666.40	347,598,310.87	347,598,310.87	(828,075,286.92)
Impuestos	0.00	0.00	0.00	0.00	0.00	0.00
Contribuciones de Mejoras	0.00	0.00	0.00	0.00	0.00	0.00
Derechos	0.00	0.00	0.00	0.00	0.00	0.00
Productos	0.00	0.00	0.00	0.00	0.00	0.00
Corriente	0.00	0.00	0.00	0.00	0.00	0.00
Capital	0.00	0.00	0.00	0.00	0.00	0.00
Aprovechamientos	0.00	0.00	0.00	0.00	0.00	0.00
Corriente	0.00	0.00	0.00	0.00	0.00	0.00
Capital	0.00	0.00	0.00	0.00	0.00	0.00
Participaciones y Aportaciones	52,178,966.21	67,099,149.35	119,278,115.56	67,099,149.35	67,099,149.35	14,920,183.14
Transferencias, Asignaciones, Subsidios y Otras Ayudas	1,123,494,631.58	(16,291,080.74)	1,107,203,550.84	280,499,161.52	280,499,161.52	(842,995,470.06)
Ingresos de organismos y Empresas	0.00	0.00	0.00	0.00	0.00	0.00
Cuotas y Aportaciones de Seguridad Social	0.00	0.00	0.00	0.00	0.00	0.00
Ingresos por Venta de Bienes y Servicios	0.00	0.00	0.00	0.00	0.00	0.00
Transferencias, Asignaciones, Subsidios y Otras Ayudas	0.00	0.00	0.00	0.00	0.00	0.00
Ingresos Derivados de Financiamiento	0.00	0.00	0.00	0.00	0.00	0.00
Ingresos Derivados de Financiamientos	0.00	0.00	0.00	0.00	0.00	0.00
<b>Total</b>	<b>1,175,673,597.79</b>	<b>50,808,068.61</b>	<b>1,226,481,666.40</b>	<b>347,598,310.87</b>	<b>347,598,310.87</b>	
<b>Ingresos Excedentes</b>						<b>(828,075,286.92)</b>

Lic. B. Jesús Velasco Santiago.

Coordinador General de Administración y Finanzas.

C.P. Guillermo Espinoza Antonio.

Subdirector de Administración y Finanzas.

"Bajo protesta de decir verdad declaramos que los Estados Financieros y sus notas, son razonablemente correctos y son responsabilidad del emisor".

ESTADO ANALÍTICO DEL EJERCICIO DEL PRESUPUESTO DE EGRESOS CLASIFICACIÓN POR OBJETO DEL GASTO  
(CAPITULOS Y CONCEPTOS)  
DEL 1 DE ENERO AL 31 DE MARZO DE 2017

(Pesos)

RPA-1

CAPG	CG	DESCRIPCIÓN	PRESUPUESTO DE EGRESOS					SUBEJERCICIO
			APROBADO	AMPLIACIONES - REDUCCIONES	MODIFICADO	DEVENGADO	PAGADO	
1000		<b>Servicios Personales.</b>	<b>723,120,038.21</b>	<b>19,496,206.54</b>	<b>742,616,244.75</b>	<b>0.00</b>	<b>0.00</b>	<b>742,616,244.75</b>
	1100	Remuneraciones al Personal de Carácter Permanente.	256,204,551.60	2,201,930.58	258,406,482.18	0.00	0.00	258,406,482.18
	1300	Remuneraciones Adicionales y Especiales.	321,507,309.06	14,936,651.18	336,443,960.24	0.00	0.00	336,443,960.24
	1400	Seguridad Social.	58,250,321.26	-2,942,498.60	55,307,822.66	0.00	0.00	55,307,822.66
	1500	Otras Prestaciones Sociales y Económicas.	54,482,556.29	17,392.18	54,499,948.47	0.00	0.00	54,499,948.47
	1700	Pago de Estimulos a Servidores Públicos.	32,675,300.00	5,282,731.20	37,958,031.20	0.00	0.00	37,958,031.20
2000		<b>Materiales y Suministros.</b>	<b>64,701,109.44</b>	<b>18,533,859.84</b>	<b>83,234,969.28</b>	<b>4,144,638.81</b>	<b>4,144,638.81</b>	<b>79,090,330.47</b>
	2100	Materiales de Administración, Emisión de Documentos y Artículos Oficiales.	12,931,470.38	0.00	12,931,470.38	103,406.18	103,406.18	12,828,064.20
	2200	Alimentos y Utensilios.	12,695,244.99	0.00	12,695,244.99	1,396,722.14	1,396,722.14	11,298,522.85
	2400	Materiales y Artículos de Construcción y de Reparación.	1,647,325.37	0.00	1,647,325.37	1,277.58	1,277.58	1,646,047.79
	2500	Productos Químicos, Farmacéuticos y de Laboratorio.	1,339,407.25	4,028,852.84	5,368,260.09	0.00	0.00	5,368,260.09
	2600	Combustibles, Lubricantes y Aditivos.	32,679,832.88	0.00	32,679,832.88	2,643,232.91	2,643,232.91	30,036,599.97
	2700	Vestuario, Blancos, Prendas de Protección y Artículos Deportivos.	89,824.20	8,999,887.00	9,089,711.20	0.00	0.00	9,089,711.20
	2800	Materiales y Suministros para Seguridad.	0.00	5,505,120.00	5,505,120.00	0.00	0.00	5,505,120.00
	2900	Herramientas, Refacciones y Accesorios Menores.	3,318,004.37	0.00	3,318,004.37	0.00	0.00	3,318,004.37
3000		<b>Servicios Generales.</b>	<b>351,094,619.93</b>	<b>5,154,503.71</b>	<b>356,249,123.64</b>	<b>5,170,904.93</b>	<b>5,170,904.93</b>	<b>351,078,218.71</b>
	3100	Servicios Básicos.	44,732,783.44	3,896,823.52	48,629,606.96	3,721,238.29	3,721,238.29	44,908,368.67
	3200	Servicios de Arrendamiento.	32,799,003.50	0.00	32,799,003.50	54,612.35	54,612.35	32,744,391.15
	3300	Servicios Profesionales, Científicos, Técnicos y Otros Servicios.	154,551,210.94	1,241,782.20	155,792,993.14	1,072,119.64	1,072,119.64	154,720,873.50
	3400	Servicios Financieros, Bancarios y Comerciales.	17,171,428.39	0.00	17,171,428.39	0.00	0.00	17,171,428.39
	3500	Servicios de Instalación, Reparación, Mantenimiento y Conservación.	49,497,800.02	0.00	49,497,800.02	261,072.89	261,072.89	49,236,727.13
	3600	Servicios de Comunicación Social y Publicidad.	315,280.37	0.00	315,280.37	0.00	0.00	315,280.37
	3700	Servicios de Traslado y Viáticos.	29,902,030.98	0.00	29,902,030.98	61,861.76	61,861.76	29,840,169.22
	3800	Servicios Oficiales.	4,692,984.27	0.00	4,692,984.27	0.00	0.00	4,692,984.27
	3900	Otros Servicios Generales.	17,432,098.02	15,897.99	17,447,996.01	0.00	0.00	17,447,996.01




ESTADO ANALÍTICO DEL EJERCICIO DEL PRESUPUESTO DE EGRESOS CLASIFICACIÓN POR OBJETO DEL GASTO  
(CAPITULOS Y CONCEPTOS)  
DEL 1 DE ENERO AL 31 DE MARZO DE 2017

(Pesos)

RPA-1

CAPG	CG	DESCRIPCIÓN	PRESUPUESTO DE EGRESOS					SUBEJERCICIO
			APROBADO	AMPLIACIONES - REDUCCIONES	MODIFICADO	DEVENGADO	PAGADO	
4000		<b>Transferencias, Asignaciones, Subsidios y Otras Ayudas.</b>	<b>1,728,864.00</b>	<b>19,048,630.53</b>	<b>20,777,494.53</b>	<b>0.00</b>	<b>0.00</b>	<b>20,777,494.53</b>
	4300	Subsidios y Subvenciones.	0.00	19,048,630.53	19,048,630.53	0.00	0.00	19,048,630.53
	4400	Ayudas Sociales.	1,728,864.00	0.00	1,728,864.00	0.00	0.00	1,728,864.00
5000		<b>Bienes Muebles, Inmuebles e Intangibles.</b>	<b>11,551,715.21</b>	<b>18,244,439.63</b>	<b>29,796,154.84</b>	<b>0.00</b>	<b>0.00</b>	<b>29,796,154.84</b>
	5100	Mobiliario y Equipo de Administración.	1,261,000.00	7,973,737.00	9,234,737.00	0.00	0.00	9,234,737.00
	5200	Mobiliario y Equipo Educativo y Recreativo.	61,000.00	899,624.00	960,624.00	0.00	0.00	960,624.00
	5300	Equipo e Instrumental Médico y de Laboratorio.	0.00	1,136,827.84	1,136,827.84	0.00	0.00	1,136,827.84
	5400	Vehículos y Equipo de Transporte.	2,929,715.21	2,948,317.79	5,878,033.00	0.00	0.00	5,878,033.00
	5500	Equipo de Defensa y Seguridad.	0.00	60,000.00	60,000.00	0.00	0.00	60,000.00
	5600	Maquinaria, Otros Equipos y Herramientas.	0.00	1,516,186.00	1,516,186.00	0.00	0.00	1,516,186.00
	5900	Activos Intangibles.	7,300,000.00	3,709,747.00	11,009,747.00	0.00	0.00	11,009,747.00
6000		<b>Inversión Pública.</b>	<b>23,477,251.00</b>	<b>-19,746,871.12</b>	<b>3,730,379.88</b>	<b>0.00</b>	<b>0.00</b>	<b>3,730,379.88</b>
	6200	Obra Pública en Bienes Propios.	23,477,251.00	-19,746,871.12	3,730,379.88	0.00	0.00	3,730,379.88
<b>TOTAL DEL GASTO:</b>			<b>1,175,673,597.79</b>	<b>60,730,769.13</b>	<b>1,236,404,366.92</b>	<b>9,315,543.74</b>	<b>9,315,543.74</b>	<b>1,227,088,823.18</b>

C.P. Guillermo Espinoza Antonio

Subdirector de Administración y Finanzas

Lic. B. Jesús Velasco Santiago

Coordinador General de Administración y Finanzas

ESTADO ANALÍTICO DEL EJERCICIO DEL PRESUPUESTO DE EGRESOS CLASIFICACIÓN ECONÓMICA POR TIPO  
DE GASTO  
DEL 1 DE ENERO AL 31 DE MARZO DE 2017

(Pesos)

RPA-2

CONCEPTO	PRESUPUESTO DE EGRESOS					SUB EJERCICIO
	APROBADO	AMPLIACIONES - REDUCCIONES	MODIFICADO	DEVENGADO	PAGADO	
<b>GASTO CORRIENTE</b>	1,123,494,631.58	38,560,735.06	1,162,055,366.64	9,315,543.74	9,315,543.74	1,152,739,822.90
<b>GASTO DE CAPITAL</b>	52,178,966.21	22,170,034.07	74,349,000.28	0.00	0.00	74,349,000.28
<b>AMORTIZACIÓN DE LA DEUDA Y DISMINUCIÓN DE PASIVOS</b>	0.00	0.00	0.00	0.00	0.00	0.00
<b>PENSIONES Y JUBILACIONES</b>	0.00	0.00	0.00	0.00	0.00	0.00
<b>PARTICIPACIONES</b>	0.00	0.00	0.00	0.00	0.00	0.00
<b>TOTAL DEL GASTO:</b>	<b>1,175,673,597.79</b>	<b>60,730,769.13</b>	<b>1,236,404,366.92</b>	<b>9,315,543.74</b>	<b>9,315,543.74</b>	<b>1,227,088,823.18</b>

C.P. Guillermo Espinoza Antonio

Subdirector de Administración y Finanzas

Lic. B. Jesús Velasco Santiago


Coordinador General de Administración y Finanzas


GOBIERNO CONSTITUCIONAL DEL ESTADO DE CHIAPAS  
 RAMO O DEPENDENCIA: Procuraduría General de Justicia del Estado  
 ESTADO ANALÍTICO DEL EJERCICIO DEL PRESUPUESTO DE EGRESOS EN CLASIFICACIÓN  
 ADMINISTRATIVA/ORGANISMO  
 DEL 1 DE ENERO AL 31 DE MARZO DE 2017

(Pesos)

RPA-3

CONCEPTO	PRESUPUESTO DE EGRESOS					SUB EJERCICIO
	APROBADO	AMPLIACIONES - REDUCCIONES	MODIFICADO	DEVENGADO	PAGADO	
<b>TOTAL</b>	1,175,673,597.79	60,730,769.13	1,236,404,366.92	9,315,543.74	9,315,543.74	1,227,088,823.18
<b>ORGANOS AUTONOMOS</b>	1,175,673,597.79	60,730,769.13	1,236,404,366.92	9,315,543.74	9,315,543.74	1,227,088,823.18
Procuraduría General de Justicia del Estado	1,175,673,597.79	60,730,769.13	1,236,404,366.92	9,315,543.74	9,315,543.74	1,227,088,823.18

  
 C.P. Guillermo Espinoza Antonio  
 Subdirector de Administración y Finanzas


  
 Lic. B. Jesús Velasco Santiago  
 Coordinador General de Administración y Finanzas

GOBIERNO CONSTITUCIONAL DEL ESTADO DE CHIAPAS  
 RAMO O DEPENDENCIA: Procuraduría General de Justicia del Estado  
 ESTADO ANALÍTICO DEL EJERCICIO DEL PRESUPUESTO DE EGRESOS EN CLASIFICACIÓN  
 ADMINISTRATIVA/PODERES  
 DEL 1 DE ENERO AL 31 DE MARZO DE 2017


(Pesos)

RPA-4

CONCEPTO	PRESUPUESTO DE EGRESOS					SUBEJERCICIO
	APROBADO	AMPLIACIONES - REDUCCIONES	MODIFICADO	DEVENGADO	PAGADO	
<b>TOTAL</b>	1,175,673,597.79	60,730,769.13	1,236,404,366.92	9,315,543.74	9,315,543.74	1,227,088,823.18
<b>PODER EJECUTIVO</b>	0.00	0.00	0.00	0.00	0.00	0.00
<b>PODER LEGISLATIVO</b>	0.00	0.00	0.00	0.00	0.00	0.00
<b>PODER JUDICIAL</b>	0.00	0.00	0.00	0.00	0.00	0.00
<b>ORGANOS AUTONOMOS</b>	1,175,673,597.79	60,730,769.13	1,236,404,366.92	9,315,543.74	9,315,543.74	1,227,088,823.18
Procuraduría General de Justicia del Estado	1,175,673,597.79	60,730,769.13	1,236,404,366.92	9,315,543.74	9,315,543.74	1,227,088,823.18


  
 C.P. Guillermo Espinoza Antonio

Subdirector de Administración y Finanzas

  
 Lic. B. Jesús Velasco Santiago

Coordinador General de Administración y Finanzas





GOBIERNO CONSTITUCIONAL DEL ESTADO DE CHIAPAS  
RAMO O DEPENDENCIA: Procuraduría General de Justicia del Estado




ESTADO ANALÍTICO DEL EJERCICIO DEL PRESUPUESTO DE EGRESOS EN CLASIFICACIÓN  
ADMINISTRATIVA/ENTIDADES  
DEL 1 DE ENERO AL 31 DE MARZO DE 2017

(Pesos)

RPA-5

CONCEPTO	PRESUPUESTO DE EGRESOS					SUB EJERCICIO
	APROBADO	AMPLIACIONES - REDUCCIONES	MODIFICADO	DEVENGADO	PAGADO	
ENTIDADES PARAESTATALES Y FIDEICOMISOS NO EMPRESARIALES Y NO FINANCIEROS	NO APLICA					
INSTITUCIONES PÚBLICAS DE SEGURIDAD SOCIAL	NO APLICA					
ENTIDADES PARAESTATALES EMPRESARIALES NO FINANCIERAS CON PARTICIPACION ESTATAL MAYORITARIA	NO APLICA					


  
C.P. Guillermo Espinoza Antonio  
Subdirector de Administración y Finanzas

  
Lic. B. Jesús Velasco Santiago  
Coordinador General de Administración y Finanzas

(Pesos)


RPA-6

FI	FU	CONCEPTO	EGRESOS					SUBEJERCICIO
			APROBADO	AMPLIACIONES - REDUCCIONES	MODIFICADO	DEVENGADO	PAGADO	
1	Gobierno		1,175,673,597.79	60,730,769.13	1,236,404,366.92	9,315,543.74	9,315,543.74	1,227,088,823.18
	1.2	Justicia	1,145,397,579.96	58,047,632.14	1,203,445,212.10	9,144,232.30	9,144,232.30	1,194,300,979.80
	1.2	Vivienda y servicios a la comunidad	30,276,017.83	2,683,136.99	32,959,154.82	171,311.44	171,311.44	32,787,843.38
<b>TOTAL DEL GASTO:</b>			<b>1,175,673,597.79</b>	<b>60,730,769.13</b>	<b>1,236,404,366.92</b>	<b>9,315,543.74</b>	<b>9,315,543.74</b>	<b>1,227,088,823.18</b>



C.P. Guillermo Espinoza Antonio

Subdirector de Administración y Finanzas



Lic. B. Jesús Velasco Santiago

Coordinador General de Administración y Finanzas

GOBIERNO DEL ESTADO DE CHIAPAS  
RAMO O DEPENDENCIA: Procuraduría General de Justicia del Estado  
GASTO POR CATEGORÍA PROGRAMÁTICA  
DEL 1 DE ENERO AL 31 DE MARZO DE 2017  
(Pesos)

CONCEPTO	PRESUPUESTO DE EGRESOS					SUB EJERCICIO
	APROBADO	AMPLIACIONES - REDUCCIONES	MODIFICADO	DEVENGADO	PAGADO	
<b>Programas</b>	<b>1,175,673,597.79</b>	<b>60,730,769.13</b>	<b>1,236,404,366.92</b>	<b>9,315,543.74</b>	<b>9,315,543.74</b>	<b>1,227,088,823.18</b>
<b>Subsidios: Sector Social y Privado o Entidades Federativas y Municipios</b>	<b>0.00</b>	<b>0.00</b>	<b>0.00</b>	<b>0.00</b>	<b>0.00</b>	<b>0.00</b>
Otros Subsidios	0.00	0.00	0.00	0.00	0.00	0.00
Sujetos a Reglas de Operación	0.00	0.00	0.00	0.00	0.00	0.00
<b>Desempeño de las Funciones</b>	<b>1,175,673,597.79</b>	<b>60,730,769.13</b>	<b>1,236,404,366.92</b>	<b>9,315,543.74</b>	<b>9,315,543.74</b>	<b>1,227,088,823.18</b>
Específicos	0.00	0.00	0.00	0.00	0.00	0.00
Funciones de las Fuerzas Armadas (Únicamente Gobierno Federal)	0.00	0.00	0.00	0.00	0.00	0.00
Planeación, seguimiento y evaluación de políticas públicas	0.00	0.00	0.00	0.00	0.00	0.00
Prestación de Servicios Públicos	1,175,673,597.79	60,730,769.13	1,236,404,366.92	9,315,543.74	9,315,543.74	1,227,088,823.18
Promoción y fomento	0.00	0.00	0.00	0.00	0.00	0.00
Provisión de Bienes Públicos	0.00	0.00	0.00	0.00	0.00	0.00
Proyectos de inversión	0.00	0.00	0.00	0.00	0.00	0.00
Regulación y supervisión	0.00	0.00	0.00	0.00	0.00	0.00
<b>Administrativos y de Apoyo</b>	<b>0.00</b>	<b>0.00</b>	<b>0.00</b>	<b>0.00</b>	<b>0.00</b>	<b>0.00</b>
Apoyo a la función pública y al mejoramiento de la gestión	0.00	0.00	0.00	0.00	0.00	0.00
Apoyo al proceso presupuestario y para mejorar la eficiencia institucional	0.00	0.00	0.00	0.00	0.00	0.00
Operaciones ajenas	0.00	0.00	0.00	0.00	0.00	0.00
<b>Compromisos</b>	<b>0.00</b>	<b>0.00</b>	<b>0.00</b>	<b>0.00</b>	<b>0.00</b>	<b>0.00</b>
Desastres Naturales	0.00	0.00	0.00	0.00	0.00	0.00
Obligaciones de cumplimiento de resolución jurisdiccional	0.00	0.00	0.00	0.00	0.00	0.00
<b>Obligaciones</b>	<b>0.00</b>	<b>0.00</b>	<b>0.00</b>	<b>0.00</b>	<b>0.00</b>	<b>0.00</b>
Aportaciones a fondos de estabilización	0.00	0.00	0.00	0.00	0.00	0.00
Aportaciones a fondos de inversión y reestructura de pensiones	0.00	0.00	0.00	0.00	0.00	0.00
Aportaciones a la seguridad social	0.00	0.00	0.00	0.00	0.00	0.00
Pensiones y jubilaciones	0.00	0.00	0.00	0.00	0.00	0.00
<b>Programas de Gasto Federalizado (Gobierno Federal)</b>	<b>0.00</b>	<b>0.00</b>	<b>0.00</b>	<b>0.00</b>	<b>0.00</b>	<b>0.00</b>
Gasto Federalizado	0.00	0.00	0.00	0.00	0.00	0.00
<b>Participaciones a entidades federativas y municipios</b>	<b>0.00</b>	<b>0.00</b>	<b>0.00</b>	<b>0.00</b>	<b>0.00</b>	<b>0.00</b>
<b>Costo financiero, deuda o apoyos a deudores y ahorradores de la banca</b>	<b>0.00</b>	<b>0.00</b>	<b>0.00</b>	<b>0.00</b>	<b>0.00</b>	<b>0.00</b>
<b>Adeudos de ejercicios fiscales anteriores</b>	<b>0.00</b>	<b>0.00</b>	<b>0.00</b>	<b>0.00</b>	<b>0.00</b>	<b>0.00</b>
<b>TOTAL DEL GASTO:</b>	<b>1,175,673,597.79</b>	<b>60,730,769.13</b>	<b>1,236,404,366.92</b>	<b>9,315,543.74</b>	<b>9,315,543.74</b>	<b>1,227,088,823.18</b>

C.P. Guillermo Espinoza Antonio  
Subdirector de Administración y Finanzas

Lic. B. Jesús Velasco Santiago  
Coordinador General de Administración y Finanzas


ESTADO ANALÍTICO DEL EJERCICIO DEL PRESUPUESTO DE EGRESOS CLASIFICACIÓN POR UNIDAD RESPONSABLE

DEL 1 DE ENERO AL 31 DE MARZO DE 2017

(Pesos)

RPA-8

UR	CONCEPTO	EGRESOS					SUB EJERCICIO
		APROBADO	AMPLIACIONES - REDUCCIONES	MODIFICADO	DEVENGADO	PAGADO	
01	Fiscalía Especializada en Asuntos Especiales y Relevantes	12,998,321.10	-623,524.46	12,374,796.64	67,840.34	67,840.34	12,306,956.30
02	Fiscalía Electoral	12,286,952.19	35,520.94	12,322,473.13	75,883.75	75,883.75	12,246,589.38
03	Fiscalía Especializada en combate a la corrupción	19,035,277.85	-233,047.34	18,802,230.51	134,686.50	134,686.50	18,667,544.01
04	Fiscalía Especializada en Protección a los Derechos de las Mujeres	23,937,749.49	-1,594,323.44	22,343,426.05	222,820.89	222,820.89	22,120,605.16
05	Fiscalía Especializada para la Atención de los Delitos Ambientales	15,935,622.45	-268,281.11	15,667,341.34	76,502.78	76,502.78	15,590,838.56
06	Fiscalía Especializada para la Atención e Investigación de los Delitos Cometidos por los Adolescentes.	8,302,079.95	-307,104.24	7,994,975.71	87,432.31	87,432.31	7,907,543.40
07	Fiscalía Especializada en Atención de Periodistas y Libertad de Expresión	5,047,387.90	-525,469.96	4,521,917.94	32,983.58	32,983.58	4,488,934.36
08	Fiscalía Especializada en Justicia Indígena	36,132,371.88	1,831,256.26	37,963,628.14	136,025.90	136,025.90	37,827,602.24
09	Fiscalía Especializada en Atención a los Delitos en Materia de Trata de Personas y para la Protección y Asistencia a las Víctimas de estos Delitos	12,982,331.03	-297,476.75	12,684,854.28	79,584.29	79,584.29	12,605,269.99
10	Fiscalía Especializada en Delitos Cometidos en Contra de Inmigrantes	18,981,270.68	-464,403.14	18,516,867.54	104,594.18	104,594.18	18,412,273.36
11	Fiscalía Especializada en Protección y Atención a los Organismos No Gubernamentales Defensores de los Derechos Humanos	8,932,478.16	-112,518.87	8,819,959.29	49,484.25	49,484.25	8,770,475.04
12	Fiscalía Especial de Investigación del Delito de Robo de Vehículos	8,671,340.52	-711,603.87	7,959,736.65	71,637.39	71,637.39	7,888,099.26
13	Fiscalía Especializada Contra la Delincuencia Organizada	33,324,698.73	-2,811,450.10	30,513,248.63	65,359.38	65,359.38	30,447,889.25
14	Fiscalía Especializada en Investigación de Delitos en Materia de Secuestro.	19,406,525.72	-493,284.09	18,913,241.63	121,890.50	121,890.50	18,791,351.13
15	Fiscalía Especializada para la Atención del Delito de Abigeato	20,832,727.22	-609,233.55	20,223,493.67	129,760.38	129,760.38	20,093,733.29
16	Fiscalía de Distrito Fronterizo Sierra	24,887,607.00	-2,565,451.19	22,322,155.81	284,035.97	284,035.97	22,038,119.84
17	Fiscalía de Distrito Centro	93,969,850.44	17,351,290.72	111,321,141.16	260,551.67	260,551.67	111,060,589.49
18	Fiscalía de Distrito Selva	21,680,912.65	-570,338.89	21,110,573.76	241,244.00	241,244.00	20,869,329.76
19	Fiscalía de Distrito Norte	47,204,046.75	34,724.69	47,238,771.44	184,526.27	184,526.27	47,054,245.17
20	Fiscalía de Distrito Altos	37,116,825.82	-187,840.63	36,928,985.19	145,039.15	145,039.15	36,783,946.04
21	Fiscalía de Distrito Fronterizo Costa	66,136,464.00	1,784,649.58	67,921,113.58	697,532.09	697,532.09	67,223,581.49
22	Fiscalía de Distrito Istmo - Costa	33,318,909.57	-317,366.22	33,001,543.35	344,468.92	344,468.92	32,657,074.43
23	Fiscalía de Distrito Metropolitano	62,429,023.96	1,542,339.84	63,971,363.80	633,255.74	633,255.74	63,338,108.06
25	Dirección General de la Policía Especializada	116,658,423.16	6,321,583.00	122,980,006.16	1,109,485.41	1,109,485.41	121,870,520.75
26	Dirección General de Servicios Periciales	30,276,017.83	2,683,136.99	32,959,154.82	171,311.44	171,311.44	32,787,843.38




ESTADO ANALÍTICO DEL EJERCICIO DEL PRESUPUESTO DE EGRESOS CLASIFICACIÓN POR UNIDAD RESPONSABLE

DEL 1 DE ENERO AL 31 DE MARZO DE 2017

(Pesos)

RPA-8

UR	CONCEPTO	EGRESOS					SUBEJERCICIO
		APROBADO	AMPLIACIONES - REDUCCIONES	MODIFICADO	DEVENGADO	PAGADO	
27	Dirección de Bienes Asegurados, Abandonados y Decomisados	12,457,172.95	-571,155.12	11,886,017.83	53,956.54	53,956.54	11,832,061.29
28	Fiscalía Especializada Jurídica Consultiva y de Legislación	4,072,104.67	-307,181.76	3,764,922.91	25,940.62	25,940.62	3,738,982.29
29	Dirección General Jurídica Normativa	7,121,613.67	-588,383.95	6,533,229.72	9,226.86	9,226.86	6,524,002.86
30	Unidad de Control y Seguimiento Documental	1,234,157.04	2,573.00	1,236,730.04	10,626.86	10,626.86	1,226,103.18
31	Dirección de Comunicación Social	2,943,098.39	5,660.60	2,948,758.99	6,452.58	6,452.58	2,942,306.41
32	Instituto de Investigación y Profesionalización	13,230,021.37	-40,068.23	13,189,953.14	52,203.93	52,203.93	13,137,749.21
33	Unidad de Inteligencia y Seguimiento Criminal	23,956,840.22	11,835.80	23,968,676.02	1,189,432.76	1,189,432.76	22,779,243.26
34	Dirección General de Planeación	57,100,618.09	22,180,326.07	79,280,944.16	26,192.67	26,192.67	79,254,751.49
35	Coordinación de Prevención e Innovación Institucional	8,343,475.78	-382,558.77	7,960,917.01	38,710.78	38,710.78	7,922,206.23
36	Coordinación de Centros Especializados para la Prevención y Tratamiento en Adicciones	5,419,688.97	254,142.48	5,673,831.45	68,716.09	68,716.09	5,605,115.36
37	Centro Especializado para la Prevención y Tratamiento en Adicciones (Centra Berriozábal)	9,615,956.85	503,811.75	10,119,768.60	123,270.71	123,270.71	9,996,497.89
38	Centro Especializado para la Prevención y Tratamiento en Adicciones (Centra Comitán)	6,332,717.34	354,638.13	6,687,355.47	133,311.97	133,311.97	6,554,043.50
39	Centro Especializado para la Prevención y Tratamiento en Adicciones (Centra Pichucalco)	6,868,981.10	384,407.72	7,253,388.82	57,208.19	57,208.19	7,196,180.63
40	Centro Especializado para la Prevención y Tratamiento en Adicciones (Centra Tapachula)	6,503,939.37	354,638.14	6,858,577.51	123,103.39	123,103.39	6,735,474.12
41	Centro Especializado para la Prevención y Tratamiento en Adicciones (Centra Tonalá)	5,907,292.45	354,638.13	6,261,930.58	72,513.62	72,513.62	6,189,416.96
42	Despacho del C. Procurador General de Justicia del Estado	51,169,224.88	609,541.02	51,778,765.90	549,760.86	549,760.86	51,229,005.04
43	Subprocuraduría General de Justicia	32,935,041.96	-403,388.85	32,531,653.11	74,924.24	74,924.24	32,456,728.87
44	Fiscalía Especializada en Procedimientos Penales	4,807,058.13	42,659.75	4,849,717.88	75,318.69	75,318.69	4,774,399.19
45	Dirección General de Averiguaciones Previas	6,752,243.98	-215,419.21	6,536,824.77	16,858.87	16,858.87	6,519,965.90
46	Fiscalía Especializada en la Implementación y Evaluación del Sistema Penal Acusatorio	3,305,239.44	81,948.71	3,387,188.15	24,723.76	24,723.76	3,362,464.39
47	Dirección General de Servicios a la Comunidad	3,799,220.78	283,661.62	4,082,882.40	0.00	0.00	4,082,882.40
48	Dirección General de Control de Procesos	5,487,601.84	-432,023.28	5,055,578.56	58,734.38	58,734.38	4,996,844.18
49	Fiscalía Especializada en Atención a Grupos Sensibles, Vulnerables y en Contra de la Discriminación	9,833,812.84	-425,452.26	9,408,360.58	63,051.33	63,051.33	9,345,309.25
50	Dirección General del Ministerio Público en lo Civil y Familiar	1,712,727.94	38,179.25	1,750,907.19	7,840.48	7,840.48	1,743,066.71
51	Fiscalía Especializada en Derechos Humanos, Atención a Víctimas y Servicios a la Comunidad	4,963,609.39	100,259.84	5,063,869.23	142,731.29	142,731.29	4,921,137.94



ESTADO ANALÍTICO DEL EJERCICIO DEL PRESUPUESTO DE EGRESOS CLASIFICACIÓN POR UNIDAD RESPONSABLE

DEL 1 DE ENERO AL 31 DE MARZO DE 2017

(Pesos)

RPA-8

UR	CONCEPTO	EGRESOS					SUB EJERCICIO
		APROBADO	AMPLIACIONES - REDUCCIONES	MODIFICADO	DEVENGADO	PAGADO	
52	Dirección General de Orientación y Protección a las Instituciones y Defensores de Derechos Humanos	5,231,617.58	-81,439.05	5,150,178.53	0.00	0.00	5,150,178.53
53	Dirección General de Supervisión a los Derechos Humanos	2,197,536.28	154,786.48	2,352,322.76	0.00	0.00	2,352,322.76
54	Coordinación General de Administración y Finanzas	36,910,665.08	19,703,493.90	56,614,158.98	531,391.12	531,391.12	56,082,767.86
55	Dirección General de Atención a Víctimas	2,928,105.96	107,974.26	3,036,080.22	4,800.00	4,800.00	3,031,280.22
56	Coordinación de Participación Ciudadana	10,337,445.27	698,631.17	11,036,076.44	49,483.44	49,483.44	10,986,593.00
57	Contraloría General	6,890,748.57	240,456.01	7,131,204.58	50,653.75	50,653.75	7,080,550.83
58	Fiscalía Especializada de Visitaduría	12,379,153.60	-1,100,206.30	11,278,947.30	73,377.27	73,377.27	11,205,570.03
59	Centro de Justicia para las Mujeres	1,101,570.07	-67,961.59	1,033,608.48	25,294.46	25,294.46	1,008,314.02
60	Dirección de Informática y Desarrollo Tecnológico	11,338,079.89	-14,040.50	11,324,039.39	47,795.15	47,795.15	11,276,244.24
<b>TOTAL DEL GASTO:</b>		<b>1,175,673,597.79</b>	<b>60,730,769.13</b>	<b>1,236,404,366.92</b>	<b>9,315,543.74</b>	<b>9,315,543.74</b>	<b>1,227,088,823.18</b>

C.P. Guillermo Espinoza Antonio

Subdirector de Administración y Finanzas

Lic. B. Jesús Velasco Santiago

Coordinador General de Administración y Finanzas

ESTADO ANALÍTICO DEL EJERCICIO DEL PRESUPUESTO DE EGRESOS CLASIFICACIÓN POR DISTRIBUCIÓN  
GEOGRÁFICA  
DEL 1 DE ENERO AL 31 DE MARZO DE 2017

(Pesos)

RPA-9

CLAVE	No.	CONCEPTO	PRESUPUESTO DE EGRESOS					SUB EJERCICIO
			APROBADO	AMPLIACIONES - REDUCCIONES	MODIFICADO	DEVENGADO	PAGADO	
000	000	Cobertura Estatal	743,087,312.13	41,660,973.76	784,748,285.89	6,138,752.76	6,138,752.76	778,609,533.13
901	I	Metropolitana	176,628,589.61	19,443,095.91	196,071,685.52	893,807.41	893,807.41	195,177,878.11
905	V	Altos Tsotsil - Tsetlal	37,116,825.82	-187,840.63	36,928,985.19	145,039.15	145,039.15	36,783,946.04
908	VIII	Norte	54,073,027.85	419,132.41	54,492,160.26	241,734.46	241,734.46	54,250,425.80
909	IX	Istmo-Costa	39,226,202.02	37,271.91	39,263,473.93	416,982.54	416,982.54	38,846,491.39
910	X	Soconusco	72,640,403.37	2,139,287.72	74,779,691.09	820,635.48	820,635.48	73,959,055.61
913	XIII	Maya	21,680,912.65	-570,338.89	21,110,573.76	241,244.00	241,244.00	20,869,329.76
915	XV	Meseta Comiteca Tojolabal	31,220,324.34	-2,210,813.06	29,009,511.28	417,347.94	417,347.94	28,592,163.34
<b>TOTAL DEL GASTO:</b>			<b>1,175,673,597.79</b>	<b>60,730,769.13</b>	<b>1,236,404,366.92</b>	<b>9,315,543.74</b>	<b>9,315,543.74</b>	<b>1,227,088,823.18</b>

C.P. Guillermo Espinoza Antonio

Subdirector de Administración y Finanzas

Lic. B. Jesús Velasco Santiago

Coordinador General de Administración y Finanzas