



2111-4300

FISCALÍA GENERAL DEL ESTADO

CUENTA PÚBLICA ESTATAL

INFORMACIÓN FINANCIERA

PRIMER TRIMESTRE

EJERCICIO FISCAL
2019

INFORMACIÓN FINANCIERA

FORMATOS - CONAC


SISTEMA CONTABLE 2019
ESTADO DE SITUACIÓN FINANCIERA
AL 31 DE MARZO DEL 2019

 Fecha: 02/05/2019
 Página 1 de 1

ACTIVO	2019	2018	PASIVO	2019	2018
ACTIVO			PASIVO		
Activo Circulante			Pasivo Circulante		
Efectivo y Equivalentes	141,563,319.93	117,527,693.57	Cuentas por Pagar a Corto Plazo	15,168,555.42	238,668,492.18
Derechos a Recibir Efectivo o Equivalentes	12,614,870.68	5,234,502.72	Documentos por Pagar a Corto Plazo		
Derechos a Recibir Bienes o Servicios			Porción a Corto Plazo de la Deuda Pública a Largo Plazo		
Inventarios			Títulos y Valores a Corto Plazo		
Almacenes			Pasivos Diferidos a Corto Plazo		
Estimación por Pérdida o Deterioro de Activos Circulantes			Fondos y Bienes de Terceros en Garantía y/o Administración a Corto Plazo		
Otros Activos Circulantes			Provisiones a Corto Plazo		
Total de Activos Circulantes	154,178,190.61	122,762,196.29	Otros Pasivos a Corto Plazo	586,557.54	253,928.12
Activo No Circulante			Total de Pasivos Circulantes	15,755,113.38	238,922,420.30
Inversiones Financieras a Largo Plazo	1,045,018.83	1,044,114.25	Pasivo No Circulante		
Derechos a Recibir Efectivo o Equivalentes a Largo Plazo	22,076,544.38	22,076,544.38	Cuentas por Pagar a Largo Plazo		
Bienes Inmuebles, Infraestructura y Construcciones en Proceso	461,065,991.29	461,065,991.29	Documentos por Pagar a Largo Plazo		
Bienes Muebles	855,003,193.33	855,003,193.33	Deuda Pública a Largo Plazo		
Activos Intangibles	38,008,534.50	38,008,534.50	Pasivos Diferidos a Largo Plazo	212,284,219.22	
Depreciación, Deterioro y Amortización Acumulada de Bienes			Fondos y Bienes de Terceros en Garantía y/o Administración a Largo Plazo		
Activos Diferidos	422,484,576.60	277,124,578.59	Provisiones a Largo Plazo		
Estimación por Pérdida o Deterioro de Activos no Circulantes			Total de Pasivos No Circulantes	212,284,219.22	
Otros Activos no Circulantes			Total de Pasivo	228,019,332.58	238,922,420.30
Total de Activos No Circulantes	1,799,773,958.93	1,654,412,856.34	HACIENDA PÚBLICA / PATRIMONIO		
Total del Activo	1,953,952,149.74	1,777,175,152.63	Hacienda Pública/Patrimonio Contribuido	43,767,924.14	43,767,924.14
			Aportaciones		
			Donaciones de Capital	43,767,924.14	43,767,924.14
			Actualización de la Hacienda Pública/Patrimonio		
			Hacienda Pública/Patrimonio Generado	1,682,164,283.02	1,494,484,806.19
			Resultados del Ejercicio (Ahorro/Desahorro)	185,505,488.42	189,872,334.83
			Resultados de Ejercicios Anteriores	1,305,339,453.09	1,100,292,522.85
			Revalúos	191,319,950.51	191,319,950.51
			Reservas		
			Rectificaciones de Resultados de Ejercicios Anteriores		
			Exceso o Insuficiencia en la Actualización de la Hacienda Pública/Patrimonio		
			Resultado por Posición Monetaria		
			Resultado por Tenencia de Activos no Monetarios		
			Total Hacienda Pública/Patrimonio	1,725,932,617.16	1,538,252,732.33
			Total del Pasivo y Hacienda Pública/Patrimonio	1,955,952,149.74	1,777,175,152.63


 C.P. Oel Adolfo Grajales González.

Coordinador General de Administración y Finanzas.


 C.P. Alberto Jorge Trejo del Carpio.

Subdirector de Administración y Finanzas.

"Bajo protesta de decir verdad declaramos que los Estados Financieros y sus notas, son razonablemente correctos y son responsabilidad del emisor".

SISTEMA CONTABLE 2019
ESTADO DE SITUACIÓN FINANCIERA
AL 31 DE MARZO DEL 2019

 Fecha: 02/05/2019
 Página 1 de 1

ACTIVO	2019	2018	PASIVO	2019	2018
ACTIVO			PASIVO		
Activo Circulante			Pasivo Circulante		
Efectivo y Equivalentes	141,563,319.93	117,527,693.57	Cuentas por Pagar a Corto Plazo	15,168,555.42	238,668,492.18
Efectivo	308,000.00		Servicios Personales por Pagar a Corto Plazo		4,544,768.01
Bancos/Dependencias y Otros	56,888,776.59	50,167,608.06	Proveedores por Pagar a Corto Plazo	14,502,327.69	18,306,570.44
Inversiones Temporales (Hasta 3 Meses)	26,429,314.55	22,358,645.76	Transferencias Otorgadas por Pagar a Corto Plazo		239,892.26
Fondos con Afectación Específica	55,939,228.79	45,001,439.75	Retenciones y Contribuciones por Pagar a Corto Plazo		1,023,776.36
Derechos a Recibir Efectivo o Equivalentes	12,614,870.88	5,234,602.72	Otras Cuentas por Pagar a Corto Plazo	606,227.73	214,553,462.11
Cuentas por Cobrar a Corto Plazo	5,571,587.33	4,774,752.02	Documentos por Pagar a Corto Plazo		
Deudores Diversos por Cobrar a Corto Plazo	7,043,303.55	459,750.70	Porción a Corto Plazo de la Deuda Pública a Largo Plazo		
Derechos a Recibir Bienes o Servicios			Títulos y Valores a Corto Plazo		
Inventarios			Pasivos Diferidos a Corto Plazo		
Almacenes			Fondos y Bienes de Terceros en Garantía y/o Administración a Corto Plazo		
Estimación por Pérdida o Deterioro de Activos Circulantes			Provisiones a Corto Plazo		
Otros Activos Circulantes			Otros Pasivos a Corto Plazo	586,557.94	253,928.12
Total de Activos Circulantes	154,178,190.81	122,762,196.29	Otros Pasivos Circulantes	586,557.94	253,928.12
Activo No Circulante			Total de Pasivos Circulantes	15,755,113.36	238,922,420.30
Inversiones Financieras a Largo Plazo	1,048,018.83	1,044,114.25	Pasivo No Circulante		
Fideicomisos, Mandatos y Contratos Análogos	1,045,018.83	1,044,114.25	Cuentas por Pagar a Largo Plazo		
Derechos a Recibir Efectivo o Equivalentes a Largo Plazo	22,076,544.28	22,076,544.28	Documentos por Pagar a Largo Plazo		
Deudores Diversos a Largo Plazo	22,076,544.28	22,076,544.28	Deuda Pública a Largo Plazo		
Bienes Inmuebles, Infraestructura y Construcciones en Proceso	461,065,991.29	461,065,991.29	Pasivos Diferidos a Largo Plazo	212,264,219.22	
Terrenos	20,758,200.66	20,758,200.66	Otros Pasivos Diferidos a Largo Plazo	212,264,219.22	
Edificios no Habitacionales	440,307,790.63	440,307,790.63	Fondos y Bienes de Terceros en Garantía y/o Administración a Largo Plazo		
Bienes Muebles	855,003,193.33	855,003,193.33	Provisiones a Largo Plazo		
Mobiliario y Equipo de Administración	157,299,586.96	157,299,586.96	Total de Pasivos No Circulantes	212,264,219.22	
Mobiliario y Equipo Educativo y Recreativo	6,335,470.88	6,335,470.88	Total de Pasivo	228,019,332.58	238,922,420.30
Equipo e Instrumental Médico y de Laboratorio	77,767,807.95	77,767,807.95	HACIENDA PÚBLICA / PATRIMONIO		
Vehículos y Equipo de Transporte	368,803,192.92	368,803,192.92	Hacienda Pública/Patrimonio Contribuido	43,767,924.14	43,767,924.14
Equipo de Defensa y Seguridad	60,692,342.09	60,692,342.09	Aportaciones		
Maqüinaria, Otros Equipos y Herramientas	184,075,319.56	184,075,319.56	Donaciones de Capital	43,767,924.14	43,767,924.14
Colecciones, Obras de Arte y Objetos Valiosos	29,472.97	29,472.97	Donaciones de Capital	43,767,924.14	43,767,924.14
Activos Intangibles	38,098,534.50	38,098,534.50	Actualización de la Hacienda Pública/Patrimonio		
Software	19,863,629.12	19,863,629.12	Hacienda Pública/Patrimonio Generado	1,582,164,893.02	1,494,484,808.19
Patentes, Marcas y Derechos	2,671.86	2,671.86	Resultados del Ejercicio (Ahorro/Desahorro)	185,505,489.42	169,872,334.83
Licencias	17,131,752.80	17,131,752.80	Resultados del Ejercicio (Ahorro/Desahorro)	185,505,489.42	169,872,334.83
Otros Activos Intangibles	1,080,480.72	1,080,480.72	Resultados de Ejercicios Anteriores	1,305,339,453.09	1,133,292,622.85
Depreciación, Deterioro y Amortización Acumulada de Bienes			Resultados de Ejercicios Anteriores	1,305,339,453.09	1,133,292,622.85
Activos Diferidos	422,484,676.60	277,124,578.59	Revalúos	191,319,950.51	191,319,950.51
Otros Activos Diferidos	422,484,676.60	277,124,578.59	Revalúo de Bienes Inmuebles	191,319,950.51	191,319,950.51
Estimación por Pérdida o Deterioro de Activos no Circulantes			Reservas		
Otros Activos no Circulantes			Rectificaciones de Resultados de Ejercicios Anteriores		
Total de Activos No Circulantes	1,799,773,968.93	1,654,412,956.34	Exceso o Insuficiencia en la Actualización de la Hacienda Pública/Patrimonio		
Total del Activo	3,353,972,159.74	3,353,972,159.74	Resultado por Posición Monetaria		
			Resultado por Tenencia de Activos no Monetarios		
			Total Hacienda Pública/Patrimonio	1,726,932,817.16	1,638,252,732.33
			Total del Pasivo y Hacienda Pública/Patrimonio	1,953,962,149.74	1,777,175,162.63

C.P. Oel Adolfo Grajales González.

Coordinador General de Administración y Finanzas.

C.P. Alberto Jorge Trejo del Carpio.

Subdirector de Administración y Finanzas.

"Bajo protesta de decir verdad declaramos que los Estados Financieros y sus notas, son razonablemente correctos y son responsabilidad del emisor".



GOBIERNO CONSTITUCIONAL DEL ESTADO DE CHIAPAS
FISCALÍA GENERAL DEL ESTADO

SISTEMA CONTABLE 2019
ESTADO DE ACTIVIDADES

DEL 1o. DE ENERO AL 31 DE MARZO DE 2019

Página 1 de 1

Fecha: 02/05/2019

	2019	2018
INGRESOS Y OTROS BENEFICIOS		
<i>Ingresos de la Gestión</i>		
Impuestos		
Cuotas y Aportaciones de Seguridad Social		
Contribuciones de Mejoras		
Derechos		
Productos		
Aprovechamientos		
Ingresos por Venta de Bienes y Prestación de Servicios		
Participaciones, Aportaciones, Convenios, Incentivos Derivados de la Colaboración Fiscal, Fondo Distintos de Aportaciones, Transferencias, Asignaciones, Subsidios y Subvenciones, y Pensiones y Jubilaciones	278,990,281.05	1,512,873,604.37
Participaciones, Aportaciones, Convenios, Incentivos Derivados de la Colaboración Fiscal y Fondos Distintos de Aportaciones	278,990,281.05	1,512,873,604.37
Transferencias, Asignaciones, Subsidios y Subvenciones, y Pensiones y Jubilaciones		
Otros Ingresos y Beneficios		
Ingresos Financieros	398,581.41	1,670,394.22
Incremento por Variación de Inventarios		
Disminución del Exceso de Estimaciones por Pérdida o Deterioro U Obsolescencia		
Disminución del Exceso de Provisiones		
Otros Ingresos y Beneficios Varios	10,659,554.77	13,232,472.78
Total de Ingresos y Otros Beneficios	290,048,417.23	1,627,776,471.37
GASTOS Y OTRAS PÉRDIDAS		
<i>Gastos de Funcionamiento</i>		
Servicios Personales	92,529,997.68	794,989,544.12
Materiales y Suministros	4,956,872.01	99,407,207.32
Servicios Generales	6,275,560.31	404,836,220.16
<i>Transferencias, Asignaciones, Subsidios y Otras Ayudas</i>		
Transferencias Internas y Asignaciones al Sector Público		
Transferencias al Resto del Sector Público		
Subsidios y Subvenciones		19,463,594.69
Ayudas Sociales		2,098,367.50
Pensionamientos y Jubilaciones		
Transferencias a Fideicomisos, Mandatos y Contratos Análogos		
Transferencias a la Seguridad Social		
Donativo		
Transferencias al Exterior		
<i>Participaciones y Aportaciones</i>		
Participaciones		
Aportaciones		
Convenios		
<i>Intereses, Comisiones y Otros Gastos de la Deuda Pública</i>		
Intereses de la Deuda Pública		
Comisiones de la Deuda Pública		
Gastos de la Deuda Pública		
Costo por Coberturas		
Apoyos Financieros		
<i>Otros Gastos y Pérdidas Extraordinarias</i>		
Estimaciones, Depreciaciones, Deterioros, Obsolescencias, y Amortizaciones		18,059,859.72
Provisiones		
Disminución de Inventarios		
Aumento por Insuficiencia de Estimaciones por Pérdida o Deterioro y Obsolescencia		
Aumento por Insuficiencia de Provisiones		
Otros Gastos	780,497.81	19,049,243.03
<i>Inversión Pública</i>		
Inversión Pública no Capitalizable		
Total de Gastos y Otras Pérdidas	104,542,927.81	1,357,904,136.54
Resultados del Ejercicio (Ahorro/Desahorro)	185,505,489.42	169,872,334.83

C.P. Oel Adolfo Grajalón González.

Coordinador General de Administración y Finanzas.

C.P. Alberto Jorge Trejo del Carpio.

Subdirector de Administración y Finanzas.

"Bajo protesta de decir verdad declaramos que los Estados Financieros y sus notas, son razonablemente correctos y son responsabilidad del emisor".


SISTEMA CONTABLE 2019
ESTADO DE VARIACIÓN EN LA HACIENDA PÚBLICA
DEL 01 DE ENERO AL 31 DE MARZO DE 2019

Página 1 de 1


Fecha:

02/05/2019

Concepto	Hacienda Pública / Patrimonio Contribuido	Hacienda Pública / Patrimonio Generado de Ejercicios Anteriores	Hacienda Pública / Patrimonio Generado del Ejercicio	Exceso o Insuficiencia en la Actualización de la Hacienda Pública/Patrimonio	Total
Hacienda Pública / Patrimonio Contribuido Neto de 2018	43,767,924.14				43,767,924.14
Aportaciones					
Donaciones de Capital	43,767,924.14				43,767,924.14
Actualización de la Hacienda Pública/Patrimonio					
Hacienda Pública / Patrimonio Generado Neto de 2018		1,324,612,473.36	169,872,334.83		1,494,484,808.19
Resultados del Ejercicio (Ahorro/Desahorro)			169,872,334.83		169,872,334.83
Resultados del Ejercicios Anteriores		1,133,292,522.85			1,133,292,522.85
Revalúos		191,319,950.51			191,319,950.51
Reservas					
Rectificaciones de Resultados de Ejercicios Anteriores					
Exceso o Insuficiencia en la Actualización de la Hacienda Pública / Patrimonio Neto de 2018					
Resultado por Posición Monetaria					
Resultado por Tenencia de Activos no Monetarios					
Hacienda Pública / Patrimonio Neto Final de 2018	43,767,924.14	1,324,612,473.36	169,872,334.83		1,538,252,732.33
Cambios en la Hacienda Pública / Patrimonio Contribuido Neto de 2019					
Aportaciones					
Donaciones de Capital					
Actualización de la Hacienda Pública/Patrimonio					
Variaciones de la Hacienda Pública / Patrimonio Generado Neto de 2019		172,046,930.24	15,633,154.59		187,680,084.83
Resultados del Ejercicio (Ahorro/Desahorro)			185,505,489.42		185,505,489.42
Resultados de Ejercicios Anteriores		172,046,930.24	(169,872,334.83)		2,174,595.41
Revalúos					
Reservas					
Rectificaciones de Resultados de Ejercicios Anteriores					
Cambios en el Exceso o Insuficiencia en la Actualización de la Hacienda Pública / Patrimonio Neto de 2019					
Resultado por Posición Monetaria					
Resultado por Tenencia de Activos no Monetarios					
Hacienda Pública / Patrimonio Neto Final de 2019	43,767,924.14	1,496,659,403.60	185,505,489.42		1,725,932,817.16


 C.P. Oel Adolfo Gracia González.

Coordinador General de Administración y Finanzas.


 C.P. Alberto Jorge Trejo del Carpio.

Subdirector de Administración y Finanzas.

"Bajo protesta de decir verdad declaramos que los Estados Financieros y sus notas, son razonablemente correctos y son responsabilidad del emisor".



GOBIERNO CONSTITUCIONAL DEL ESTADO DE CHIAPAS
FISCALÍA GENERAL DEL ESTADO

SISTEMA CONTABLE 2019
ESTADO DE CAMBIOS EN LA SITUACIÓN FINANCIERA
DEL 16. DE ENERO AL 31 DE MARZO DE 2019

Página 1 de 1
Fecha: 02/05/2019

	Origen	Aplicación
ACTIVO		
Activo Circulante		
Efectivo y Equivalentes		24,035,626.36
Derechos a Recibir Efectivo o Equivalentes		7,380,368.16
Derechos a Recibir Bienes o Servicios		
Inventarios		
Almacenes		
Estimación por Pérdida o Deterioro de Activos Circulantes		
Otros Activos Circulantes		
Activo No Circulante		
Inversiones Financieras a Largo Plazo		904.58
Derechos a Recibir Efectivo o Equivalentes a Largo Plazo		
Bienes Inmuebles, Infraestructura y Construcciones en Proceso		
Bienes Muebles		
Activos Intangibles		
Depreciación, Deterioro y Amortización Acumulada de Bienes		
Activos Diferidos		145,360,098.01
Estimación por Pérdida o Deterioro de Activos no Circulantes		
Otros Activos no Circulantes		
PASIVO		
Pasivo Circulante		
Cuentas por Pagar a Corto Plazo		223,499,936.76
Documentos por Pagar a Corto Plazo		
Porción a Corto Plazo de la Deuda Pública a Largo Plazo		
Títulos y Valores a Corto Plazo		
Pasivos Diferidos a Corto Plazo		
Fondos y Bienes de Terceros en Garantía y/o Administración a Corto Plazo		
Provisiones a Corto Plazo		
Otros Pasivos a Corto Plazo	332,629.82	
Pasivo No Circulante		
Cuentas a Pagar a Largo Plazo		
Documentos por Pagar a Largo Plazo		
Deuda Pública a Largo Plazo		
Pasivos Diferidos a Largo Plazo	212,264,219.22	
Fondos y Bienes de Terceros en Garantía y/o Administración a Largo Plazo		
Provisiones a Largo Plazo		
HACIENDA PÚBLICA/PATRIMONIO		
Hacienda Pública/Patrimonio Contribuido		
Aportaciones		
Donaciones de Capital		
Actualización de la Hacienda Pública/Patrimonio		
Hacienda Pública/Patrimonio Generado		
Resultados del Ejercicio (Ahorro/Desahorro)	15,633,154.59	
Resultados de Ejercicios Anteriores	172,046,930.24	
Revalúos		
Reservas		
Rectificaciones de Resultados de Ejercicios Anteriores		
Exceso o Insuficiencia en la Actualización de la Hacienda Pública/Patrimonio		
Resultado por Posición Monetaria		
Resultado por Tenencia de Activos no Monetarios		

C. R. Oel Adolfo Grajales González.

Coordinador General de Administración y Finanzas.

C.P. Alberto Jorge Trejo del Carpio.

Subdirector de Administración y Finanzas.

"Bajo protesta de decir verdad declaramos que los Estados Financieros y sus notas, son razonablemente correctos y son responsabilidad del emisor".



GOBIERNO CONSTITUCIONAL DEL ESTADO DE CHIAPAS
FISCALÍA GENERAL DEL ESTADO

SISTEMA CONTABLE 2019
ESTADO DE FLUJOS DE EFECTIVO
DEL 01 DE ENERO AL 31 DE MARZO DE 2019

Página 1 de 1
02/05/2019

Fecha:

CONCEPTO	2019	2018
Flujos de Efectivo de las Actividades de Operación		
Origen	290,048,417.23	1,527,776,471.37
Impuestos		
Cuotas y Aportaciones de Seguridad Social		
Contribuciones de Mejoras		
Derechos		
Productos		
Aprovechamientos		
Ingresos por Venta de Bienes y Prestación de Servicios		
Participaciones, Aportaciones, Convenios, Incentivos Derivados de la Colaboración Fiscal y Fondos Distintos de Aportaciones		
Transferencias, Asignaciones, Subsidios y Subvenciones, y Pensiones y Jubilaciones		
Otros Orígenes de Operación	290,048,417.23	1,527,776,471.37
Aplicación		
Servicios Personales	104,542,927.81	1,357,804,136.54
Materiales y Suministros	92,529,997.68	794,989,644.12
Servicios Generales	4,956,872.01	99,407,207.32
Transferencias Internas y Asignaciones al Sector Público	6,275,560.31	404,836,220.16
Transferencias al Resto del Sector Público		
Subsidios y Subvenciones		
Ayudas Sociales		19,463,594.69
Pensiones y Jubilaciones		2,098,367.50
Transferencias a Fideicomisos, Mandatos y Contratos Análogos		
Transferencias a la Seguridad Social		
Donativos		
Transferencias al Exterior		
Participaciones		
Aportaciones		
Convenios		
Otras Aplicaciones de Operación	760,467.81	37,109,102.75
Flujos Netos de Efectivo de las Actividades de Operación	185,505,489.42	168,872,334.83
Flujos de Efectivo de las Actividades de Inversión		
Origen		
Bienes Inmuebles, Infraestructura y Construcciones en Proceso	172,046,930.24	107,704,999.67
Bienes Muebles		17,677,546.11
Otros Orígenes de Inversión		
Aplicación	172,046,930.24	90,027,453.56
Bienes Inmuebles, Infraestructura y Construcciones en Proceso	322,613,705.58	264,895,738.26
Bienes Muebles		52,554,953.97
Otras Aplicaciones de Inversión		8,131,586.00
Flujos Netos de Efectivo de las Actividades de Inversión	(150,566,775.34)	(157,190,738.59)
Flujo de Efectivo de las Actividades de Financiamiento		
Origen		
Endeudamiento Neto	212,596,849.04	15,048,806.66
Interno		
Externo		
Otros Orígenes de Financiamiento	212,596,849.04	15,048,806.66
Aplicación	223,499,936.76	46,098,340.60
Servicios de la Deuda		
Interno		
Externo		
Otras Aplicaciones de Financiamiento	223,499,936.76	46,098,340.60
Flujos Netos de Efectivo de las Actividades de Financiamiento	(10,903,087.72)	(31,049,533.94)
Incremento/Disminución Neta en el Efectivo y Equivalentes al Efectivo	24,035,626.36	(18,367,937.70)
Efectivo y Equivalentes al Efectivo al Inicio del Ejercicio	117,527,693.57	135,895,631.27
Efectivo y Equivalentes al Efectivo al Final del Ejercicio	141,563,319.93	117,527,693.57

C.P. Oel Adolfo Grajales Gonzalez.

Coordinador General de Administración y Finanzas.

C.P. Alberto Jorge Trejo del Carpio.

Subdirector de Administración y Finanzas.

"Bajo protesta de decir verdad declaramos que los Estados Financieros y sus notas, son razonablemente correctos y son responsabilidad del emisor".



GOBIERNO CONSTITUCIONAL DEL ESTADO DE CHIAPAS

FISCALÍA GENERAL DEL ESTADO

SISTEMA CONTABLE 2019

ESTADO ANALITICO DEL ACTIVO

DEL 01 DE ENERO AL 31 DE MARZO DEL 2019

Fecha:

Página 1 de 1

02/05/2019

CONCEPTO	Saldo Inicial (SI)	Cargos del Periodo	Abonos del Periodo	Saldo Final (SF)	Variación del Periodo (SF - SI)
ACTIVO	1,777,175,152.63	3,028,710,263.84	2,851,933,266.73	1,953,952,149.74	176,776,997.11
ACTIVO CIRCULANTE	122,762,196.29	2,771,017,936.35	2,739,601,941.83	164,178,190.81	31,415,994.52
Efectivo y Equivalentes	117,527,693.57	2,740,241,027.01	2,716,205,400.66	141,563,319.93	24,035,626.36
Derechos a Recibir Efectivo o Equivalentes	5,234,502.72	30,776,909.34	23,396,541.18	12,614,870.88	7,380,368.16
Derechos a Recibir Bienes o Servicios					
Inventarios					
Almacenes					
Estimación por Pérdida o Deterioro de Activos Circulantes					
Otros Activos Circulantes					
ACTIVO NO CIRCULANTE	1,654,412,956.34	257,692,327.49	112,331,324.90	1,799,773,958.93	145,361,002.59
Inversiones Financieras a Largo Plazo	1,044,114.25	904.58		1,045,018.83	904.58
Derechos a Recibir Efectivo o Equivalentes a Largo Plazo	22,076,544.38			22,076,544.38	
Bienes Inmuebles, Infraestructura y Construcciones en Proceso	461,065,991.29			461,065,991.29	
Bienes Muebles	855,003,193.33			855,003,193.33	
Activos Intangibles	38,098,534.50			38,098,534.50	
Depreciación, Deterioro y Amortización Acumulada de Bienes					
Activos Diferidos	277,124,578.59	257,691,422.91	112,331,324.90	422,484,676.60	145,360,098.01
Estimación por Pérdida o Deterioro de Activos no Circulantes					
Otros Activos no Circulantes					

C.P. Oel Adolfo Grájales González.

Coordinador General de Administración y Finanzas.

C.P. Alberto Jorge Trejo del Carpio.

Subdirector de Administración y Finanzas.

"Bajo protesta de decir verdad declaramos que los Estados Financieros y sus notas, son razonablemente correctos y son responsabilidad del emisor".



GOBIERNO CONSTITUCIONAL DEL ESTADO DE CHIAPAS

FISCALÍA GENERAL DEL ESTADO

SISTEMA CONTABLE 2019

ESTADO ANALÍTICO DE LA DEUDA Y OTROS PASIVOS

DEL 1o. DE ENERO AL 31 DE MARZO DE 2019

Página 1 de 1

02/05/2019

Fecha:

DENONIMACIÓN DE LAS DEUDAS	MONEDA DE CONTRATACIÓN	INSTITUCIÓN O PAIS ACREEDOR	SALDO INICIAL DEL PERÍODO	SALDO FINAL DEL PERÍODO
DEUDA PÚBLICA				
Corto Plazo				
Deuda Interna				
Instituciones de Crédito				
BANCOMER, S.A.	Moneda Nacional	México		
BANOBRAS, S.N.C.	Moneda Nacional	México		
BANORTE, S.A.	Moneda Nacional	México		
INTERACCIONES, S.A.	Moneda Nacional	México		
SANTANDER, S.A.	Moneda Nacional	México		
SCOTIABANK INVERLAT, S.A.	Moneda Nacional	México		
Títulos y Valores				
Arrendamientos Financieros				
Deuda Externa				
Organismos Financieros Internacionales				
Deuda Bilateral				
Títulos y Valores				
Arrendamientos Financieros				
Subtotal Corto Plazo				
Largo Plazo				
Deuda Interna				
Instituciones de Crédito				
BANCOMER, S.A.	Moneda Nacional	México		
BANOBRAS, S.N.C.	Moneda Nacional	México		
BANORTE, S.A.	Moneda Nacional	México		
SANTANDER, S.A.	Moneda Nacional	México		
Títulos y Valores				
Arrendamientos Financieros				
Deuda Externa				
Organismos Financieros Internacionales				
Deuda Bilateral				
Títulos y Valores				
Arrendamientos Financieros				
Subtotal Largo Plazo				
Otros Pasivos	Moneda Nacional	México	253,928.12	586,557.94
Total Deuda y Otros Pasivos			253,928.12	586,557.94

C.P. Oel Adolfo Grajales González.

Coordinador General de Administración y Finanzas.

C.P. Alberto Jorge Trejo del Carpio.

Subdirector de Administración y Finanzas.

"Bajo protesta de decir verdad declaramos que los Estados Financieros y sus notas, son razonablemente correctos y son responsabilidad del emisor".



GOBIERNO CONSTITUCIONAL DEL ESTADO DE CHIAPAS
FISCALÍA GENERAL DEL ESTADO

SISTEMA CONTABLE 2019
ESTADO ANALÍTICO DE INGRESOS
DEL 1o. DE ENERO AL 31 DE MARZO DE 2019

Página 1 de 1
02/05/2019

Fecha:

RUBRO DE INGRESOS	INGRESO					DIFERENCIA
	ESTIMADO	AMPLIACIONES Y REDUCCIONES	MODIFICADO	DEVENGADO	RECAUDADO	(RECAUDADO - ESTIMADO)
Impuestos	0.00	0.00	0.00	0.00	0.00	0.00
Cuotas y Aportaciones de Seguridad Social	0.00	0.00	0.00	0.00	0.00	0.00
Contribuciones de Mejoras	0.00	0.00	0.00	0.00	0.00	0.00
Derechos	0.00	0.00	0.00	0.00	0.00	0.00
Productos	0.00	398,581.41	398,581.41	398,581.41	398,581.41	398,581.41
Corriente	0.00	0.00	0.00	0.00	0.00	0.00
Capital	0.00	398,581.41	398,581.41	398,581.41	398,581.41	398,581.41
Aprovechamientos	0.00	0.00	0.00	0.00	0.00	0.00
Corriente	0.00	0.00	0.00	0.00	0.00	0.00
Capital	0.00	0.00	0.00	0.00	0.00	0.00
Ingresos por Venta de Bienes y Servicios	0.00	0.00	0.00	0.00	0.00	0.00
Participaciones y Aportaciones	78,909,716.33	0.00	78,909,716.33	0.00	0.00	(78,909,716.33)
Transferencias, Asignaciones, Subsidios y Otras Ayudas	1,243,039,297.63	45,000,000.00	1,288,039,297.63	278,990,281.05	278,990,281.05	(964,049,016.58)
Ingresos Derivados de Financiamientos	0.00	0.00	0.00	0.00	0.00	0.00
Total	1,321,949,013.96	45,398,581.41	1,367,347,595.37	279,388,862.46	279,388,862.46	
					Ingresos Excedentes	(1,042,560,151.50)

RUBRO DE INGRESOS	INGRESO					DIFERENCIA
	ESTIMADO	AMPLIACIONES Y REDUCCIONES	MODIFICADO	DEVENGADO	RECAUDADO	(RECAUDADO - ESTIMADO)
Ingresos del Gobierno	1,321,949,013.96	45,398,581.41	1,367,347,595.37	279,388,862.46	279,388,862.46	(1,042,560,151.50)
Impuestos	0.00	0.00	0.00	0.00	0.00	0.00
Contribuciones de Mejoras	0.00	0.00	0.00	0.00	0.00	0.00
Derechos	0.00	0.00	0.00	0.00	0.00	0.00
Productos	0.00	398,581.41	398,581.41	398,581.41	398,581.41	398,581.41
Corriente	0.00	0.00	0.00	0.00	0.00	0.00
Capital	0.00	398,581.41	398,581.41	398,581.41	398,581.41	398,581.41
Aprovechamientos	0.00	0.00	0.00	0.00	0.00	0.00
Corriente	0.00	0.00	0.00	0.00	0.00	0.00
Capital	0.00	0.00	0.00	0.00	0.00	0.00
Participaciones y Aportaciones	78,909,716.33	0.00	78,909,716.33	0.00	0.00	(78,909,716.33)
Transferencias, Asignaciones, Subsidios y Otras Ayudas	1,243,039,297.63	45,000,000.00	1,288,039,297.63	278,990,281.05	278,990,281.05	(964,049,016.58)
Ingresos de organismos y Empresas	0.00	0.00	0.00	0.00	0.00	0.00
Cuotas y Aportaciones de Seguridad Social	0.00	0.00	0.00	0.00	0.00	0.00
Ingresos por Venta de Bienes y Servicios	0.00	0.00	0.00	0.00	0.00	0.00
Transferencias, Asignaciones, Subsidios y Otras Ayudas	0.00	0.00	0.00	0.00	0.00	0.00
Ingresos Derivados de Financiamiento	0.00	0.00	0.00	0.00	0.00	0.00
Ingresos Derivados de Financiamientos	0.00	0.00	0.00	0.00	0.00	0.00
Total	1,321,949,013.96	45,398,581.41	1,367,347,595.37	279,388,862.46	279,388,862.46	
					Ingresos Excedentes	(1,042,560,151.50)

C.P. Oel Adolfo Grajales González.
Coordinador General de Administración y Finanzas.

C.P. Alberto Jorge Trejo del Carpio.
Subdirector de Administración y Finanzas.

"Bajo protesta de decir verdad declaramos que los Estados Financieros y sus notas, son razonablemente correctos y son responsabilidad del emisor".



GOBIERNO CONSTITUCIONAL DEL ESTADO DE CHIAPAS
FISCALÍA GENERAL DEL ESTADO

SISTEMA CONTABLE 2019

ESTADO ANALÍTICO DE INGRESOS/CON RECURSOS DEL EJERCICIO

DEL 1o. DE ENERO AL 31 DE MARZO DE 2019

Página 1 de 1
02/05/2019

Fecha:

RUBRO DE INGRESOS	INGRESO					DIFERENCIA
	ESTIMADO	AMPLIACIONES Y REDUCCIONES	MODIFICADO	DEVENGADO	RECAUDADO	(RECAUDADO - ESTIMADO)
Impuestos	0.00	0.00	0.00	0.00	0.00	0.00
Cuotas y Aportaciones de Seguridad Social	0.00	0.00	0.00	0.00	0.00	0.00
Contribuciones de Mejoras	0.00	0.00	0.00	0.00	0.00	0.00
Derechos	0.00	0.00	0.00	0.00	0.00	0.00
Productos	0.00	398,581.41	398,581.41	398,581.41	398,581.41	398,581.41
Corriente	0.00	0.00	0.00	0.00	0.00	0.00
Capital	0.00	398,581.41	398,581.41	398,581.41	398,581.41	398,581.41
Aprovechamientos	0.00	0.00	0.00	0.00	0.00	0.00
Corriente	0.00	0.00	0.00	0.00	0.00	0.00
Capital	0.00	0.00	0.00	0.00	0.00	0.00
Ingresos por Venta de Bienes y Servicios	0.00	0.00	0.00	0.00	0.00	0.00
Participaciones y Aportaciones	78,909,716.33	0.00	78,909,716.33	0.00	0.00	(78,909,716.33)
Transferencias, Asignaciones, Subsidios y Otras Ayudas	1,243,039,297.63	45,000,000.00	1,288,039,297.63	278,990,281.05	278,990,281.05	(964,049,016.58)
Ingresos Derivados de Financiamientos	0.00	0.00	0.00	0.00	0.00	0.00
Total	1,321,949,013.96	45,398,581.41	1,367,347,595.37	279,388,862.46	279,388,862.46	
Ingresos Excedentes						(1,042,560,151.50)

RUBRO DE INGRESOS	INGRESO					DIFERENCIA
	ESTIMADO	AMPLIACIONES Y REDUCCIONES	MODIFICADO	DEVENGADO	RECAUDADO	(RECAUDADO - ESTIMADO)
Ingresos del Gobierno	1,321,949,013.96	45,398,581.41	1,367,347,595.37	279,388,862.46	279,388,862.46	(1,042,560,151.50)
Impuestos	0.00	0.00	0.00	0.00	0.00	0.00
Contribuciones de Mejoras	0.00	0.00	0.00	0.00	0.00	0.00
Derechos	0.00	0.00	0.00	0.00	0.00	0.00
Productos	0.00	398,581.41	398,581.41	398,581.41	398,581.41	398,581.41
Corriente	0.00	0.00	0.00	0.00	0.00	0.00
Capital	0.00	398,581.41	398,581.41	398,581.41	398,581.41	398,581.41
Aprovechamientos	0.00	0.00	0.00	0.00	0.00	0.00
Corriente	0.00	0.00	0.00	0.00	0.00	0.00
Capital	0.00	0.00	0.00	0.00	0.00	0.00
Participaciones y Aportaciones	78,909,716.33	0.00	78,909,716.33	0.00	0.00	(78,909,716.33)
Transferencias, Asignaciones, Subsidios y Otras Ayudas	1,243,039,297.63	45,000,000.00	1,288,039,297.63	278,990,281.05	278,990,281.05	(964,049,016.58)
Ingresos de organismos y Empresas	0.00	0.00	0.00	0.00	0.00	0.00
Cuotas y Aportaciones de Seguridad Social	0.00	0.00	0.00	0.00	0.00	0.00
Ingresos por Venta de Bienes y Servicios	0.00	0.00	0.00	0.00	0.00	0.00
Transferencias, Asignaciones, Subsidios y Otras Ayudas	0.00	0.00	0.00	0.00	0.00	0.00
Ingresos Derivados de Financiamiento	0.00	0.00	0.00	0.00	0.00	0.00
Ingresos Derivados de Financiamientos	0.00	0.00	0.00	0.00	0.00	0.00
Total	1,321,949,013.96	45,398,581.41	1,367,347,595.37	279,388,862.46	279,388,862.46	
Ingresos Excedentes						(1,042,560,151.50)

C.P. Oel Adolfo Grajales González.

Coordinador General de Administración y Finanzas.

C.P. Alberto Jorge Trejo del Carpio.

Subdirector de Administración y Finanzas.

"Bajo protesta de decir verdad declaramos que los Estados Financieros y sus notas, son razonablemente correctos y son responsabilidad del emisor".



GOBIERNO CONSTITUCIONAL DEL ESTADO DE CHIAPAS
FISCALÍA GENERAL DEL ESTADO

SISTEMA CONTABLE 2019

ESTADO ANALÍTICO DE INGRESOS/CON RECURSOS DE AÑOS ANTERIORES

DEL 1o. DE ENERO AL 31 DE MARZO DE 2019

Fecha:

Página 1 de 1
02/05/2019

RUBRO DE INGRESOS	INGRESO					DIFERENCIA (RECAUDADO - ESTIMADO)
	ESTIMADO	AMPLIACIONES Y REDUCCIONES	MODIFICADO	DEVENGADO	RECAUDADO	
Impuestos	0.00	0.00	0.00	0.00	0.00	0.00
Cuotas y Aportaciones de Seguridad Social	0.00	0.00	0.00	0.00	0.00	0.00
Contribuciones de Mejoras	0.00	0.00	0.00	0.00	0.00	0.00
Derechos	0.00	0.00	0.00	0.00	0.00	0.00
Productos	0.00	0.00	0.00	0.00	0.00	0.00
Corriente	0.00	0.00	0.00	0.00	0.00	0.00
Capital	0.00	0.00	0.00	0.00	0.00	0.00
Aprovechamientos	0.00	0.00	0.00	0.00	0.00	0.00
Corriente	0.00	0.00	0.00	0.00	0.00	0.00
Capital	0.00	0.00	0.00	0.00	0.00	0.00
Ingresos por Venta de Bienes y Servicios	0.00	0.00	0.00	0.00	0.00	0.00
Participaciones y Aportaciones	0.00	0.00	0.00	0.00	0.00	0.00
Transferencias, Asignaciones, Subsidios y Otras Ayudas	0.00	0.00	0.00	0.00	0.00	0.00
Ingresos Derivados de Financiamientos	0.00	0.00	0.00	0.00	0.00	0.00
Total	0.00	0.00	0.00	0.00	0.00	0.00
Ingresos Excedentes						0.00

RUBRO DE INGRESOS	INGRESO					DIFERENCIA (RECAUDADO - ESTIMADO)
	ESTIMADO	AMPLIACIONES Y REDUCCIONES	MODIFICADO	DEVENGADO	RECAUDADO	
Ingresos del Gobierno	0.00	0.00	0.00	0.00	0.00	0.00
Impuestos	0.00	0.00	0.00	0.00	0.00	0.00
Contribuciones de Mejoras	0.00	0.00	0.00	0.00	0.00	0.00
Derechos	0.00	0.00	0.00	0.00	0.00	0.00
Productos	0.00	0.00	0.00	0.00	0.00	0.00
Corriente	0.00	0.00	0.00	0.00	0.00	0.00
Capital	0.00	0.00	0.00	0.00	0.00	0.00
Aprovechamientos	0.00	0.00	0.00	0.00	0.00	0.00
Corriente	0.00	0.00	0.00	0.00	0.00	0.00
Capital	0.00	0.00	0.00	0.00	0.00	0.00
Participaciones y Aportaciones	0.00	0.00	0.00	0.00	0.00	0.00
Transferencias, Asignaciones, Subsidios y Otras Ayudas	0.00	0.00	0.00	0.00	0.00	0.00
Ingresos de organismos y Empresas	0.00	0.00	0.00	0.00	0.00	0.00
Cuotas y Aportaciones de Seguridad Social	0.00	0.00	0.00	0.00	0.00	0.00
Ingresos por Venta de Bienes y Servicios	0.00	0.00	0.00	0.00	0.00	0.00
Transferencias, Asignaciones, Subsidios y Otras Ayudas	0.00	0.00	0.00	0.00	0.00	0.00
Ingresos Derivados de Financiamiento	0.00	0.00	0.00	0.00	0.00	0.00
Ingresos Derivados de Financiamientos	0.00	0.00	0.00	0.00	0.00	0.00
Total	0.00	0.00	0.00	0.00	0.00	0.00
Ingresos Excedentes						0.00

C.P. Oel Adolfo Grajales González.
Coordinador General de Administración y Finanzas.

C.P. Alberto Jorge Trejo del Carpio.
Subdirector de Administración y Finanzas.

"Bajo protesta de decir verdad declaramos que los Estados Financieros y sus notas, son razonablemente correctos y son responsabilidad del emisor".



GOBIERNO CONSTITUCIONAL DEL ESTADO DE CHIAPAS

FISCALÍA GENERAL DEL ESTADO

SISTEMA CONTABLE 2019

ENDEUDAMIENTO NETO

DEL 1o. DE ENERO AL 31 DE MARZO DE 2019

Página 1 de 1

Fecha:

02/05/2019

IDENTIFICACIÓN DE CRÉDITO O INSTRUMENTO	CONTRATACIÓN/ COLOCACIÓN	AMORTIZACIÓN	ENDEUDAMIENTO NETO
CRÉDITOS BANCARIOS			

TOTAL CRÉDITOS BANCARIOS

OTROS INSTRUMENTOS DE DEUDA

NO APLICA

TOTAL OTROS INSTRUMENTOS DE DEUDA

TOTAL

C.P. Oel Adolfo Grajales González.

Coordinador General de Administración y Finanzas.

C.P. Alberto Jorge Trejo del Carpio.

Subdirector de Administración y Finanzas.

"Bajo protesta de decir verdad declaramos que los Estados Financieros y sus notas, son razonablemente correctos y son responsabilidad del emisor".



GOBIERNO CONSTITUCIONAL DEL ESTADO DE CHIAPAS

FISCALÍA GENERAL DEL ESTADO

SISTEMA CONTABLE 2019

INTERESES DE LA DEUDA

DEL 1o. DE ENERO AL 31 DE MARZO DE 2019

Página 1 de 1

Fecha:

02/05/2019

IDENTIFICACIÓN DE CRÉDITO O INSTRUMENTO	DEVENGADO	PAGADO
CRÉDITOS BANCARIOS		

TOTAL DE INTERESES DE CRÉDITOS BANCARIOS

OTROS INSTRUMENTOS DE DEUDA

TOTAL DE INTERESES DE OTROS INSTRUMENTOS DE DEUDA

TOTAL

NO APLICA

C.P. Oel Adolfo Grajales González.

Coordinador General de Administración y Finanzas.

C.P. Alberto Jorge Trejo del Carpio.

Subdirector de Administración y Finanzas.

"Bajo protesta de decir verdad declaramos que los Estados Financieros y sus notas, son razonablemente correctos y son responsabilidad del emisor".


Fecha:

CONCEPTO	ESTIMADO	DEVENGADO	PAGADO
I. Ingresos Presupuestarios	0.00	0.00	0.00
Ingresos del Gobierno de la Entidad Federativa	0.00	0.00	0.00
Ingresos del Sector Paraestatal	0.00	0.00	0.00
II. Egresos Presupuestarios	0.00	0.00	0.00
Egresos del Gobierno de la Entidad Federativa	0.00	0.00	0.00
Egresos del Sector Paraestatal	0.00	0.00	0.00
III. Balance Presupuestario (Superávit o Déficit) (III = I - II)	0.00	0.00	0.00

CONCEPTO	ESTIMADO	DEVENGADO	PAGADO
III. Balance Presupuestario (Superávit o Déficit)	0.00	0.00	0.00
IV. Intereses, Comisiones y Gastos de la Deuda	0.00	0.00	0.00
V. Balance Primario (Superávit o Déficit) (V = III - IV)	0.00	0.00	0.00

CONCEPTO	ESTIMADO	DEVENGADO	PAGADO
A. Financiamiento	0.00	0.00	0.00
B. Amortización de la Deuda	0.00	0.00	0.00
C. Endeudamiento o Desendeudamiento (C= A - B)	0.00	0.00	0.00

NO APLICA





GOBIERNO CONSTITUCIONAL DEL ESTADO DE CHIAPAS

FISCALÍA GENERAL DEL ESTADO

SISTEMA CONTABLE 2019

INDICADORES DE POSTURA FISCAL / CON RECURSOS DEL EJERCICIO

DEL 1o. DE ENERO AL 31 DE MARZO DE 2019

Fecha:

Página 1 de 1

02/05/2019

CONCEPTO	ESTIMADO	DEVENGADO	PAGADO
I. Ingresos Presupuestarios	1,321,949,013.96	279,388,862.46	279,388,862.46
Ingresos del Gobierno de la Entidad Federativa	0.00	0.00	0.00
Ingresos del Sector Paraestatal	1,321,949,013.96	279,388,862.46	279,388,862.46
II. Egresos Presupuestarios	1,321,949,013.96	103,762,430.00	100,759,659.67
Egresos del Gobierno de la Entidad Federativa	0.00	0.00	0.00
Egresos del Sector Paraestatal	1,321,949,013.96	103,762,430.00	100,759,659.67
III. Balance Presupuestario (Superávit o Déficit) (III = I - II)	0.00	175,626,432.46	178,629,202.79

CONCEPTO	ESTIMADO	DEVENGADO	PAGADO
III. Balance Presupuestario (Superávit o Déficit)	0.00	175,626,432.46	178,629,202.79
IV. Intereses, Comisiones y Gastos de la Deuda	0.00	0.00	0.00
V. Balance Primario (Superávit o Déficit) (V = III - IV)	0.00	175,626,432.46	178,629,202.79

CONCEPTO	ESTIMADO	DEVENGADO	PAGADO
A. Financiamiento	0.00	0.00	0.00
B. Amortización de la Deuda	0.00	0.00	0.00
C. Endeudamiento o Desendeudamiento (C= A - B)	0.00	0.00	0.00

C.P. Oel Adolfo Grajales Gonzalez.

Coordinador General de Administración y Finanzas.

C.P. Alberto Jorge Trejo del Carpio.

Subdirector de Administración y Finanzas.

"Bajo protesta de decir verdad declaramos que los Estados Financieros y sus notas, son razonablemente correctos y son responsabilidad del emisor".

GOBIERNO CONSTITUCIONAL DEL ESTADO DE CHIAPAS
FISCALÍA GENERAL DEL ESTADO

SISTEMA CONTABLE 2019

INDICADORES DE POSTURA FISCAL / CON RECURSOS DE AÑOS ANTERIORES

DEL 1o. DE ENERO AL 31 DE MARZO DE 2019


Fecha: Página 1 de 1
02/05/2019

CONCEPTO	ESTIMADO	DEVENGADO	PAGADO
I. Ingresos Presupuestarios	0.00	0.00	0.00
Ingresos del Gobierno de la Entidad Federativa	0.00	0.00	0.00
Ingresos del Sector Paraestatal	0.00	0.00	0.00
II. Egresos Presupuestarios	0.00	0.00	0.00
Egresos del Gobierno de la Entidad Federativa	0.00	0.00	0.00
Egresos del Sector Paraestatal	0.00	0.00	0.00
III. Balance Presupuestario (Superávit o Déficit) (III = I - II)	0.00	0.00	0.00

CONCEPTO	ESTIMADO	DEVENGADO	PAGADO
III. Balance Presupuestario (Superávit o Déficit)	0.00	0.00	0.00
IV. Intereses, Comisiones y Gastos de la Deuda	0.00	0.00	0.00
V. Balance Primario (Superávit o Déficit) (V = III - IV)	0.00	0.00	0.00

CONCEPTO	ESTIMADO	DEVENGADO	PAGADO
A. Financiamiento	0.00	0.00	0.00
B. Amortización de la Deuda	0.00	0.00	0.00
C. Endeudamiento o Desendeudamiento (C= A - B)	0.00	0.00	0.00

NO APLICA



SISTEMA CONTABLE 2019
INFORME SOBRE PASIVOS CONTINGENTES
DEL 1o. DE ENERO AL 31 DE MARZO DE 2019

Fecha:

De conformidad a las Principales Reglas de Registro y Valoración del Patrimonio (Elementos Generales), emitidas por el Consejo Nacional de Armonización Contable, publicadas en el capítulo reformado en el Diario Oficial de la Federación el 06 de octubre del 2014, los Pasivos Contingentes consideran:

- a) Obligaciones surgidas a raíz de sucesos pasados, cuya existencia ha de ser confirmada sólo por la concurrencia, de uno o más eventos inciertos en el futuro que no están enteramente bajo el control del organismo público.
- b) Una obligación presente a raíz de sucesos pasados, que no se ha reconocido contablemente porque no es viable que el ente público tenga que satisfacerla, o debido a que el importe de la obligación no puede ser cuantificado con la suficiente confiabilidad.

Al respecto, se informa que éste Organismo Público a esta fecha NO cuenta con Pasivos Contingentes significativos pendientes de pago, ya que estos se reconocen y se liquidan en el transcurso del ejercicio, en la vigencia del presupuesto.



C.P. Oel Adolfo Grajales González.
Coordinador General de Administración y Finanzas.



C.R. Alberto Jorge Trejo del Carpio.
Subdirector de Administración y Finanzas.

NOTAS DE DESGLOSE
NOTAS AL ESTADO DE SITUACIÓN FINANCIERA

El Estado de Situación Financiera muestra la posición financiera de **Fiscalía General del Estado**, valuados y elaborados de acuerdo con los Postulados Básicos de Contabilidad Gubernamental, Normas y Metodología para la Emisión de Información Financiera y Estructura de los Estados Financieros del Ente Público y Característica de sus Notas, emitidos por el Consejo Nacional de Armonización Contable (CONAC), el cual refleja los bienes y derechos que se clasifican en rubros de acuerdo a su disponibilidad de liquidez al igual que sus obligaciones o compromisos, agrupándolas con relación a su exigibilidad.

ACTIVO

El activo se compone de los fondos, valores, derechos y bienes cuantificados en términos monetarios, los cuales dispone **Fiscalía General del Estado**, para la operatividad y la prestación de servicios públicos, éste se integra como sigue:

Circulante
Efectivo y Equivalentes

El rubro de efectivo y equivalentes al 31 de marzo de 2019, asciende a \$ 141,563,319.93, el cual representa el 91.8 por ciento del total de activo circulante, se integra por la disponibilidad financiera para cubrir los compromisos de pagos a los diferentes proveedores, así como, pagos de impuestos y otras contribuciones; así también, para cubrir gastos menores y emergentes.

CONCEPTO	2019	2018
Efectivo	\$ 306,000.00	
Bancos/Dependencias y Otros	56,888,776.59	50,167,608.06
Inversiones Temporales (Hasta 3 Meses)	28,429,314.55	22,358,645.76
Fondos con Afectación Específica	55,939,228.79	45,001,439.75
Suma	\$ 141,563,319.93	\$ 117,527,693.57

CONCEPTO	2019	2018
Ingresos Estatales	\$ 11,977,218.26	\$ 11,977,218.26
Fondo General de Participaciones	30,602,132.53	13,907,419.80
Fondo de Aportaciones para la Seguridad Pública	4,696,455.29	4,696,455.29
Fondo de Fiscalización y Recaudación	4,002,160.99	13,520,346.40
- ISR Participación Estatal	3,761,261.72	
Otros Subsidios	900,000.00	900,000.00
Suma	\$ 55,939,228.79	\$ 45,001,439.75



Derechos a Recibir Efectivo o Equivalentes

Este rubro del activo asciende a \$ 12,614,870.88 el cual representa el 8.2 por ciento del total del activo circulante, corresponde al periodo que se informa, y de ejercicios anteriores; se integra por los recursos disponibles en Cuentas por Cobrar a Corto Plazo, ministraciones por depositar para el pago a proveedores y prestadores de servicios del Fondo de aportaciones para la seguridad Pública (FASP), así como, por los gastos a comprobar. Derivado de lo anterior, se están realizando las gestiones necesarias en la Dirección de Planeación para la depuración de los recursos federales y en cuanto a los deudores diversos se están llevando a cabo los requerimientos en las diferentes áreas de esta Institución para su depuración.

CONCEPTO	VENCIMIENTO (DÍAS)	2019	2018
Cuentas por Cobrar a Corto Plazo	≤ 365	\$ 5,571,567.33	\$ 4,774,752.02
Deudores Diversos por Cobrar a Corto Plazo	≤ 365	7,043,303.55	459,750.70
	Suma	\$ 12,614,870.88	\$ 5,234,502.72

CONCEPTO	VENCIMIENTO (DÍAS)	2019	2018
Cuentas por Cobrar a Corto Plazo			
Ministraciones por Depositar	≤ 365	\$ 666,587.34	\$ 2,748,879.80
Préstamos	≤ 365		2,000,000.00
Entregas en Efectivo	≤ 365	4,893,585.05	
Subsidio al Empleo	≤ 365	11,394.94	25,872.22
	Suma	\$ 5,571,567.33	\$ 4,774,752.02

CONCEPTO	VENCIMIENTO (DÍAS)	2019	2018
Deudores Diversos por Cobrar a Corto Plazo			
Por Gastos a Comprobar	≤ 365	\$ 6,604,540.40	
Ingresos Propios	≤ 365	438,763.15	459,750.70
	Suma	\$ 7,043,303.55	\$ 459,750.70



No Circulante
Inversiones Financieras a Largo Plazo

Este rubro del activo asciende a \$ 1,045,018.83 el cual representa el 0.1 por ciento del total del activo no circulante; se integra por los Fideicomisos Fondo contra la Delincuencia Organizada y el Fideicomiso Publico de Administración e Inversión para la Implementación del Sistema de Justicia Penal en el Estado de Chiapas, entre los cuales se invirtió para el equipamiento de laboratorios de química forense, balística, grafoscopio y criminalística en los municipios de Tuxtla Gutiérrez y Tapachula, así como la construcción de la bodega de evidencias del Distrito de Tapachula y la construcción de unidad integral de investigación y justicia restaurativa del Distrito de Tuxtla Gutiérrez con sede en Chiapa de Corzo.

CONCEPTO	2019	2018
Fideicomiso, Mandatos y Contratos Análogos	\$ 1,045,018.83	\$ 1,044,114.25
Suma	\$ 1,045,018.83	\$ 1,044,114.25

CONCEPTO	2019	2018
Fideicomiso, Mandatos y Contratos Análogos		
Fideicomiso Fondo Contra la Delincuencia Organizada	\$ 52,188.82	\$51,284.24
Fideicomiso Público de Administración e Inversión para la Implementación del Sistema de Justicia Penal.	992,830.01	992,830.01
Suma	\$ 1,045,018.83	\$ 1,044,114.25

Derechos a Recibir Efectivo o Equivalentes a Largo Plazo

Este rubro del activo asciende a \$ 22,076,544.38 el cual representa el 1.2 por ciento del total del activo no circulante; se integra por los deudores pendientes por recuperar de ejercicios anteriores, que se encuentran sujetos a resolución judicial. Entre las principales esta la adquisición de un helicóptero a la empresa Aero Comondu S.A de C.V del cual se dio un anticipo de \$ 22,000,000.00; así también se encuentra registrados a empleados que extraviaron armas, lo anterior se encuentran pendientes de regularizar, estamos haciendo las gestiones necesarias ante la Fiscalía Especializada Jurídica Consultiva y de Legislación de esta Institución para su depuración.

CONCEPTO	VENCIMIENTO (DÍAS)	2019	2018
Deudores Diversos a Largo Plazo			
Deudores Sujetos a Resolución Judicial	≥ 365	\$ 22,076,544.38	\$ 22,076,544.38
Suma		\$ 22,076,544.38	\$ 22,076,544.38



Bienes Inmuebles, Infraestructura y Construcciones en Proceso

Este rubro representa los bienes inmuebles que son propiedad de **Fiscalía General del Estado**, como son: terrenos, edificios no habitacionales, que fueron adquiridos con recursos presupuestales, así como algunos fueron obtenidos por donación de otras instituciones, en el periodo que se informa, así como, en ejercicios anteriores.

Al 31 de Marzo de 2019, este rubro asciende a \$ 461,065,991.29 que representa el 25.6 por ciento del activo no circulante.

CONCEPTO	2019	2018
Terrenos	\$ 20,758,200.66	\$ 20,758,200.66
Edificios no Habitacionales	440,307,790.63	440,307,790.63
Suma	\$ 461,065,991.29	\$ 461,065,991.29

Bienes Muebles


Este rubro representa los bienes muebles que son propiedad de **Fiscalía General del Estado**, como son: Mobiliario y Equipo de Administración, Mobiliario y Equipo Educacional y Recreativo, Equipo e Instrumental Médico y de Laboratorio, Vehículos y Equipo de Transporte, Equipo de Defensa y Seguridad, Maquinaria, Otros Equipos y Herramientas, Colección, Obras de Arte y Objetos Valiosos, que aún se encuentran en buenas condiciones y que son básicos para la operatividad del mismo; los cuales fueron adquiridos con recursos presupuestales, así como, algunos fueron obtenidos mediante transferencias de otros organismos, en el periodo que se informa, así como, en ejercicios anteriores.

Al 31 de marzo de 2019, este rubro asciende a \$ 855,003,193.33, que representa el 47.5 por ciento del activo no circulante.

CONCEPTO	2019	2018
Mobiliario y Equipo de Administración	\$ 157,299,586.96	\$ 157,299,586.96
Mobiliario y Equipo Educacional y Recreativo	6,335,470.88	6,335,470.88
Equipo e Instrumental Médico y de Laboratorio	77,767,807.95	77,767,807.95
Vehículos y Equipo de Transporte	368,803,192.92	368,803,192.92
Equipo de Defensa y Seguridad	60,692,342.09	60,692,342.09
Maquinaria, Otros Equipos y Herramientas	184,075,319.56	184,075,319.56
Colecciones, Obras de Arte y Objetos Valiosos	29,472.97	29,472.97
Suma	\$ 855,003,193.33	\$ 855,003,193.33

Activos Intangibles

Este rubro representa los Activos Intangibles que son propiedad de **Fiscalía General del Estado**, que fueron adquiridos con recursos presupuestales, así como algunos fueron obtenidos por transferencias de



otras instituciones, como son: Software, Patentes, Marcas y Derechos, Licencias y Otros Activos Intangibles, que aún se encuentran en buenas condiciones y que son básicos para la operatividad del mismo, en el periodo que se informa, así como, en ejercicios anteriores.

Al 31 de marzo de 2019, este rubro asciende a \$ 38,098,534.50 que representa el 2.1 por ciento del activo no circulante.

CONCEPTO	2019	2018
Software	\$ 19,883,629.12	\$ 19,883,629.12
Patentes, Marcas y Derechos	2,671.86	2,671.86
Licencias	17,131,752.80	17,131,752.80
Otros Activos Intangibles	1,080,480.72	1,080,480.72
Suma	\$ 38,098,534.50	\$ 38,098,534.50

Activos Diferidos

Al 31 de marzo del 2019, este rubro refleja un monto de \$ 422,484,676.60 el cual representa el 23.5 por ciento del total del activo no circulante, se encuentra integrado por todas aquellas operaciones que están en proceso de regularización presupuestal y contable del periodo que se informa, así como, de ejercicios anteriores; actualmente se están llevando a cabo las gestiones necesarias ante la Secretaría de Hacienda para su regularización.

CONCEPTO	2019	2018
Otros Activos Diferidos	422,484,676.60	277,124,578.59
Suma	\$ 422,484,676.60	\$ 277,124,578.59

CONCEPTO	2019	2018
Otros Activos Diferidos		
Ingresos Estatales	\$ 145,835,009.34	\$ 145,835,009.34
Fondo General de Participaciones	197,398,516.14	52,038,418.13
Fondo de Aportaciones para la Seguridad Pública (FASP)	66,274,956.44	66,274,956.44
Otros recursos de libre disposición	12,976,194.68	12,976,194.68
Suma	\$ 422,484,676.60	\$ 277,124,578.59

PASIVO

Es el conjunto de cuentas que permite el registro de las obligaciones contraídas por **Fiscalía General del Estado**, para el desarrollo de sus funciones y la prestación de los servicios públicos. Al 31 de marzo de 2019, los estados financieros reflejan principalmente pasivo circulante o corto plazo, es decir, aquellas obligaciones en que la exigibilidad de pago es menor a un año, así también, pasivo no circulante o a largo plazo que representa las obligaciones con vencimiento posterior a un año.

Circulante
Cuentas por Pagar a Corto Plazo

Al 31 de marzo de 2019, este rubro asciende a \$ 15,168,555.42 el cual representa el 96.3 por ciento del total del pasivo circulante, se integra principalmente por los compromisos contraídos por la adquisición de bienes de consumo e inventariables, y por la contratación de servicios con proveedores, necesarios para el funcionamiento del organismo, las cuales se encuentran pendiente de pago.

También, se encuentran registrados los rendimientos bancarios, mismas que se encuentran pendientes de regularizar, para ello se está llevando a cabo las gestiones correspondientes ante la Secretaría de Hacienda para dicha regularización.

CONCEPTO	VENCIMIENTO (DÍAS)	2019	2018
Servicios Personales por Pagar a Corto Plazo	≤ 365		\$ 4,544,768.01
Proveedores por Pagar a Corto Plazo	≤ 365	14,562,327.69	18,306,570.44
Transferencias Otorgadas por Pagar a Corto Plazo	≤ 365		239,892.26
Retenciones y Contribuciones por Pagar a Corto Plazo	≤ 365		1,023,779.36
Otras Cuentas por Pagar a Corto Plazo	≤ 365	606,227.73	214,553,482.11
	Suma	\$ 15,168,555.42	\$ 238,668,492.18

Otros Pasivos a Corto Plazo

Este rubro asciende a \$ 586,557.94 que representa el 3.7 por ciento del total del pasivo circulante y corresponde principalmente a los abonos bancarios por aclarar del presente ejercicio y anteriores, en lo referente a los Pasivos Recibidos corresponde a los saldos conciliados con el Fideicomiso Fondo Contra la delincuencia Organizada (FOCODO).

CONCEPTO	NATURALEZA	2019	2018
Otros Pasivos Circulantes			
Por Abonos Bancarios por Aclarar	Acreedora	\$ 586,557.94	\$ 253,928.12
	Suma	\$ 586,557.94	\$ 253,928.12



No Circulante

Pasivos Diferidos a Largo Plazo

Este rubro asciende a \$ 212,264,219.22 que representa el 100.0 por ciento del total del pasivo no circulante y refleja el registro de los compromisos contraídos a largo plazo, por los anticipos de ministraciones mismas que se encuentran pendientes de regularizar, para ello se está llevando a cabo las gestiones correspondientes ante la Secretaría de Hacienda para dicha regularización.

Así mismo de los recursos que se tienen para reintegrar por concepto de rendimientos bancarios, las cuales se encuentran pendientes de liquidar.

CONCEPTO	VENCIMIENTO (DÍAS)	2019	2018
Otros Pasivos a Largo Plazo	> 365	\$ 154,253.44	
Otras Cuentas por Pagar a Largo Plazo	> 365	212,109,965.78	
	Suma	\$ 212,264,219.22	

NOTAS AL ESTADO DE ACTIVIDADES

El Estado de Actividades refleja el resultado entre el saldo total de los ingresos captados y el saldo total de los gastos incurridos por **Fiscalía General del Estado**, cuya diferencia positiva o negativa determina el ahorro o desahorro del 1 de enero al 31 de marzo de 2019, sin considerar la inversión física en Bienes Muebles e Inmuebles, Infraestructura y Construcciones en Proceso. De esta forma el resultado durante este periodo refleja un ahorro por \$ 185,505,489.42

Ingresos y Otros Beneficios

Participaciones, Aportaciones, Convenios, Incentivos Derivados de la Colaboración Fiscal, Fondos Distintos de Aportaciones, Transferencias, Asignaciones, Subsidios y Subvenciones, y Pensiones y Jubilaciones

Al 31 de marzo de 2019, este rubro está integrado por recursos presupuestales radicados a través de transferencias que la Secretaría de Hacienda realiza con base al presupuesto autorizado, para llevar a cabo las actividades de **Fiscalía General del Estado**.



CONCEPTO	NATURALEZA	2019	2018
Participaciones, Aportaciones, Convenios, Incentivos Derivados de la Colaboración Fiscal, Fondos Distintos de Aportaciones, Transferencias, Asignaciones, Subsidios y Subvenciones, y Pensiones y Jubilaciones			
Transferencias, Asignaciones, Subsidios y Subvenciones, y Pensiones y Jubilaciones	Acreedora	\$ 278,990,281.05	\$ 1,512,873,604.37
	Suma	\$ 278,990,281.05	\$ 1,512,873,604.37

Otros Ingresos y Beneficios

El rubro de Otros Ingresos y Beneficios, corresponden a ingresos obtenidos, por concepto de rendimientos generados de las cuentas bancarias, cuotas de participación de licitaciones así como por apertura de cuentas bancarias, por depósitos en efectivo, entre otros.

CONCEPTO	NATURALEZA	2019	2018
Otros Ingresos y Beneficios			
Ingresos Financieros	Acreedora	398,581.41	\$ 1,670,394.22
Otros Ingresos y Beneficios Varios	Acreedora	10,659,554.77	13,232,472.78
	Suma	\$11,058,136.18	\$14,902.867.00
Total de Ingresos y Otros Beneficios		\$ 290,048,417.23	\$1,527,776,471.37

Gastos y Otras Pérdidas

Los gastos y otras pérdidas lo integran todas las erogaciones realizadas en la operatividad, principalmente en los capítulos 1000 Servicios Personales, 2000 Materiales y Suministros, 3000 Servicios Generales y 4000 Transferencias, Asignaciones, Subsidios y Otras Ayudas

CONCEPTO	2019	2018
Gastos y Otras Pérdidas		
Gastos de Funcionamiento		
Servicios Personales	\$ 92,529,997.68	\$ 794,989,644.12
Materiales y Suministros	4,956,872.01	99,407,207.32
Servicios Generales	6,275,560.31	404,836,220.16
Transferencias, Asignaciones, Subsidios y Otras Ayudas		



Subsidios y Subvenciones		19,463,594.69
Ayudas Sociales		2,098,367.50
Otros Gastos y Pérdidas Extraordinarias		
Estimaciones, Depreciaciones, Deterioros, Obsolescencia y Amortizaciones		18,059,859.72
Otros Gastos	780,497.81	19,049,243.03
Total de Gastos y Otras Pérdidas	\$ 104,542,927.81	\$ 1,357,904,136.54

Del total de los Gastos y Otras Pérdidas, se explican aquellas que en lo individual representan el 10 por ciento o más, de la totalidad de las mismas, el cual se integra de la siguiente manera: el importe de \$ 92,529,997.68, es correspondiente a pagos de sueldos y salarios del personal que labora en **Fiscalía General del Estado**, en cuanto al importe de \$ 6,275,560.31 del capítulo 3000 Servicios Generales, corresponde a gastos por concepto de servicios de mantenimiento, combustible, viáticos, etc, efectuados durante la operatividad y la cantidad de \$ 780,497.81, es correspondiente a pagos de servicios de mantenimiento, combustible, viáticos, etc, efectuados con recursos de ingresos propios, correspondiente al 31 de marzo del 2019.

Así mismo, derivado del análisis comparativo de los Gastos y Otras pérdidas al periodo que se informa, se explican las cuentas que representan una variación significativa en relación al ejercicio anterior, integrado por: servicios personales con un decremento por \$702,459,646.44, Servicios Generales con un decremento por \$ 398,560,659.85 lo cual se debe a que son cifras del primer trimestre del ejercicio 2019 y aun no se ha gastado el total del presupuesto autorizado del ejercicio 2019.

NOTAS AL ESTADO DE VARIACIÓN EN LA HACIENDA PÚBLICA

La Hacienda Pública representa el importe de los bienes y derechos que son propiedad de **Fiscalía General del Estado**, dicho importe es modificado principalmente por el resultado positivo obtenido al 31 de marzo del ejercicio 2019, el cual asciende a \$ 185,505,489.42

Así también, es modificado por el aumento o disminución al patrimonio, derivado del registro de movimientos realizados durante el periodo que se informa.

El Estado de Variación en la Hacienda Pública muestra las modificaciones o cambios realizados en la Hacienda Pública, dichas variaciones representan las adquisiciones de bienes muebles e inmuebles consideradas como inversión, de la misma manera, es afectado por el resultado derivado del registro de operaciones de ejercicios anteriores por reintegros, depuración contable, devoluciones, regularización de saldos, donaciones, y por la aplicación de los ADEFAS; a la fecha que se informa, la Hacienda Pública refleja un saldo de \$ 1,725,932,817.16.

Así también, es modificado por el aumento o disminución al patrimonio, derivado del registro de movimientos realizados durante el periodo que se informa. A la fecha que se informa la modificación neta positiva al patrimonio es de \$ 187,680,084.83



CONCEPTO	2019	2018
Patrimonio Contribuido		
Donaciones de Capital	\$ 43,767,924.14	\$ 43,767,924.14
Patrimonio Generado		
Resultados del Ejercicio (Ahorro/Desahorro)	185,505,489.42	169,872,334.83
Resultados de Ejercicios Anteriores	1,496,659,403.60	1,324,612,473.36
Suma	\$ 1,725,932,817.16	\$ 1,538,252,732.33

Patrimonio Contribuido
Donaciones de Capital

El importe de \$ 43,767,924.14 corresponde a los bienes recibidos en donación del Consejo de la Judicatura del Poder Judicial por la implementación del Nuevo Sistema de Justicia Penal, que consta de: unidades móviles especializadas, equipos de rayos laser, equipos de computadoras, así también por parte del Fideicomiso Fondo contra la Delincuencia Organizada, que consta de 02 aeronaves marca CESSNA y SABRELINER, 10 vehículos de diferentes marcas y modelos, cabe mencionar que a través de diversos Municipios se han efectuado donaciones de predios a esta Entidad, de acuerdo como se mencionan a continuación: Municipio de Frontera Hidalgo, el predio Rustico denominado "Los Cerritos", En el Municipio de Tonalá el predio en la col. Evolución y San Gabriel, en el Municipio de San Cristóbal de las Casas, el predio en el Barrio San Diego, en el Municipio de Pichucalco el inmueble que ocupa las Oficinas centrales de la Fiscalía de Distrito Norte, en el Municipio de Tuxtla Gutiérrez, el predio polígono VII Reserva Territorial Tuchtlan y el predio donde se ubica las oficinas de la Fiscalía de Distrito Metropolitano.

CONCEPTO	NATURALEZA	2019	2018
Patrimonio Contribuido			
Donaciones de Capital	Acreedora	\$ 43,767,924.14	\$ 43,767,924.14
Suma		\$ 43,767,924.14	\$ 43,767,924.14

Patrimonio Generado
Resultados del Ejercicio (Ahorro/Desahorro)

El resultado positivo obtenido al periodo que se informa asciende a \$ 185,505,489.42 y representa la disponibilidad financiera para cubrir gastos de operación y/o inversión.

CONCEPTO	PROCEDENCIA	2019	2018
Patrimonio Generado			
Resultados del Ejercicio (Ahorro/Desahorro)	Ingresos y Otros Beneficios menos Gastos y Otras Pérdidas	\$ 185,505,489.42	\$ 169,872,334.83
Suma		\$ 185,505,489.42	\$ 169,872,334.83





GOBIERNO CONSTITUCIONAL DEL ESTADO DE CHIAPAS

FISCALÍA GENERAL DEL ESTADO
SISTEMA CONTABLE 2019

NOTAS A LOS ESTADOS FINANCIEROS
DEL 1o. DE ENERO AL 31 DE MARZO DE 2019

Resultados de Ejercicios Anteriores

Este rubro se integra principalmente por saldos de años anteriores, así como, por el traspaso del resultado del ejercicio anterior, efectuado al inicio del presente ejercicio; también se incluyen, aquellos movimientos realizados en el periodo que se informa por concepto de: bajas de activos por encontrarse defectuosos e inservibles y por actas circunstanciadas de hechos, así como, reintegros de años anteriores y depuración de saldos.

CONCEPTO	PROCEDENCIA	2019	2018
Patrimonio Generado			
Resultados de Ejercicios Anteriores	Traspaso de Saldos, Bajas de Bienes, Reintegros, y Depuración Contable.	\$ 1,496,659,403.60	\$ 1,324,612,473.36
	Suma	\$ 1,496,659,403.60	\$ 1,324,612,473.36

NOTAS AL ESTADO DE FLUJOS DE EFECTIVO

Efectivo y Equivalentes

El análisis de los saldos inicial y final que figuran en la última parte del Estado de Flujos de Efectivo en la cuenta de efectivo y equivalentes es como sigue:

CONCEPTO	2019	2018
Efectivo	\$ 306,000.00	
Bancos/Dependencias y Otros	59,888,776.59	\$ 50,167,608.06
Inversiones Temporales (Hasta 3 meses)	28,429,314.55	22,358,645.76
Fondos con Afectación Específica	55,939,228.79	45,001,439.75
Total de Efectivo y Equivalentes	\$ 141,563,319.93	\$ 117,527,693.57

Al 31 de marzo de 2019, no se realizaron adquisiciones de bienes muebles con recursos presupuestales.

Conciliación de los Flujos de Efectivo Netos de las Actividades de Operación y la cuenta de Ahorro/Desahorro antes de Rubros Extraordinarios.

CONCEPTO	2019	2018
Ahorro/Desahorro antes de Rubros Extraordinarios	\$ 186,285,987.23	\$ 206,981,437.58
<i>Movimientos de partidas (o rubros) que no afectan el efectivo</i>		
Disminución de Bienes por Pérdida, Obsolescencia y Deterioro		18,059,859.72
Gastos de Ejercicios Anteriores		705,014.05
Otros Gastos Varios	780,497.81	18,344,228.98
Flujos de Efectivo Netos de las Actividades de Operación	\$ 185,505,489.42	\$ 169,872,334.83


**CONCILIACIÓN ENTRE LOS INGRESOS PRESUPUESTARIOS Y CONTABLES
 CORRESPONDIENTE DEL 1 DE ENERO AL 31 DE MARZO DE 2019
 (Pesos)**

Total de Ingresos Presupuestarios	\$ 278,990,281.05
--	--------------------------

Más Ingresos Contables No Presupuestarios	11,058,136.18
Ingresos Financieros	398,581.41
Incremento por Variación de Inventarios	
Disminución del Exceso de Estimaciones por Pérdida o Deterioro u Obsolescencia	
Disminución del Exceso de Provisiones	
Otros ingresos y Beneficios Varios	10,659,554.77
Otros Ingresos Contables no Presupuestarios	

Menos Ingresos Presupuestarios No Contables	0.00
Aprovechamientos Patrimoniales	
Ingresos Derivados de Financiamientos	
Otros ingresos Presupuestarios no Contables	

Total de Ingresos Contables	\$ 290,048,417.23
------------------------------------	--------------------------



**CONCILIACIÓN ENTRE LOS EGRESOS PRESUPUESTARIOS Y LOS GASTOS CONTABLES
CORRESPONDIENTE DEL 1 DE ENERO AL 31 DE MARZO DE 2019
(Pesos)**

Total de Egresos Presupuestarios	\$103,762,430.00
---	-------------------------

Menos Egresos Presupuestarios No Contables	
Materiales y Suministros	
Mobiliario y Equipo de Administración	
Mobiliario y Equipo Educacional y Recreativo	
Equipo e Instrumental Médico y de Laboratorio	
Vehículos y Equipo de Transporte	
Equipo de Defensa y Seguridad	
Maquinaria, Otros Equipos y Herramientas	
Activos Biológicos	
Bienes Inmuebles	
Activos Intangibles	
Obra Pública en Bienes de Dominio Público	
Obra Pública en Bienes Propios	
Acciones y Participaciones de Capital	
Concesión de Préstamos	
Inversiones en Fideicomisos, Mandatos y Otros Análogos	
Provisiones para Contingencias y Otras Erogaciones Especiales	
Amortización de la Deuda Pública	
Adeudos de Ejercicios Fiscales Anteriores (ADEFAS)	
Otros Egresos Presupuestarios No Contables	

Más Gastos Contables No Presupuestarios	780,497.81
Estimaciones, Depreciaciones, Deterioros, Obsolescencia y Amortizaciones	
Provisiones	
Disminución de Inventarios	
Aumento por Insuficiencia de Estimaciones por Pérdida o Deterioro u Obsolescencia	
Aumento por Insuficiencia de Provisiones	
Otros Gastos	780,497.81
Otros Gastos Contables No Presupuestarios	d

Total de Gastos Contables	\$104,542,927.81
----------------------------------	-------------------------



NOTAS DE MEMORIA (CUENTAS DE ORDEN)

Las cuentas de orden se utilizan para registrar los movimientos de valores que no afecten o modifiquen el balance de **Fiscalía General del Estado**, sin embargo, su incorporación en libros es necesaria con fines de recordatorio contable, de control y en general sobre los aspectos administrativos, o bien, para consignar sus derechos o responsabilidades contingentes que puedan, o no, presentarse en el futuro.

Al 31 de marzo de 2019, las cuentas que se manejan para efectos de estas Notas son las siguientes:

- **Contables:**

Valores

Cifras del mes de marzo del 2019, del Fondo para el Desarrollo y Mejora de la Procuración de Justicia, creada con Decreto No. 292 de fecha 01 de septiembre de 2009 y que tiene como objetivo llevar un registro detallado, minucioso y exacto de los ingresos transitorios y definitivos que por cualquier naturaleza se efectúen, así como un sistema de control riguroso de los rescates que se realicen en las Fiscalías de Distrito, Especializadas, Especiales y las Agencias Investigadoras de Ministerio Público.

Bienes Concesionados o en Comodato

- Contrato celebrado con el Consejo de la Judicatura del Estado de Chiapas el día 31 de enero de 2005, para ocupar el Edificio ubicado en Avenida Hidalgo Prolongación Carretera Arriaga-Tonalá, kilómetro 1+65 colonia La Pochota, que será utilizado exclusivamente para oficinas administrativas de esta Entidad.
- Contrato celebrado con el Consejo de la Judicatura del Estado de Chiapas el día 18 de agosto de 2006, para ocupar el Edificio ubicado en Avenida la Quebrada sin número colonia Unitaria de los Trabajadores en Palenque, Chiapas, que será utilizado exclusivamente para oficinas administrativas de esta Entidad.
- Contrato celebrado con el Consejo de la Judicatura del Estado de Chiapas el día 18 de agosto de 2006, para ocupar el Edificio anexo al Juzgado Mixto de Primera Instancia del Distrito Judicial de Arriaga, ubicado en 9ª Avenida Poniente sin número, entre calle central sur y 2ª calle sur, Arriaga, Chiapas. que será utilizado exclusivamente para oficinas administrativas de esta Entidad.

CONCEPTO	2019
-Cuentas de Orden Contables	<u>\$ 37,303,285.72</u>
Contables	37,303,285.72
Valores	31,224,458.66
Emisión de Obligaciones	
Avales y Garantías	
Juicios	
Contratos para Inversión Mediante Proyectos para Prestación de Servicios (PPS) y Similares	
Bienes en Concesionados o en Comodato	6,078,827.06




CONCEPTO	2019
Valores	
Bienes y Valores	31,224,458.66
Bienes en Concesionados o en Comodato	
Bienes Bajo Contrato en Comodato	6,078,827.06
Suma	\$ 37,303,285.72

- **Presupuestarias:**

- **Cuentas de Ingresos:** Las cuentas presupuestarias de ingresos que se utilizan son: Ley de Ingresos Estimada, Ley de Ingresos por Ejecutar, Modificaciones a la Ley de Ingresos Estimada, Ley de Ingresos Devengada, Ley de Ingresos Recaudada; no aplica para esta **Fiscalía General del Estado**, toda vez que no es una entidad Recaudadora.
- **Cuentas de Egresos:** Las cuentas presupuestarias de egresos que se utilizan son: Presupuesto de Egresos Aprobado, Modificaciones al Presupuesto de Egresos Aprobado, Presupuesto de Egresos por Ejercer, Presupuesto de Egresos Comprometido, Presupuesto de Egresos Devengado, Presupuesto de Egresos Ejercido y Presupuesto de Egresos Pagado, a continuación se presenta el total del presupuesto de **Fiscalía General del Estado**.

CONCEPTO	2019
Cuentas de Orden Presupuestarias	
Cuentas de Ingresos	
Ley de Ingresos Estimada	0
Ley de Ingresos por Ejecutar	0
Modificaciones a la Ley de Ingresos Estimada	0
Ley de Ingresos Devengada	0
Ley de Ingresos Recaudada	0
Cuentas de Egresos	
Presupuesto de Egresos Aprobado	1,321,949,013.96
Modificaciones al Presupuesto de Egresos Aprobado	45,000,000.00
Presupuesto de Egresos por Ejercer	1,263,186,583.96
Presupuesto de Egresos Comprometido	0
Presupuesto de Egresos Devengado	3,002,770.33
Presupuesto de Egresos Ejercido	0
Presupuesto de Egresos Pagado	100,759,659.67



NOTAS DE GESTIÓN ADMINISTRATIVA

1.- Introducción

Fiscalía General del Estado; es un organismo autónomo, con personalidad jurídica y patrimonio propio, autonomía independiente, presupuestal, técnica, de gestión, de operación y de ejecución para el adecuado desarrollo de sus atribuciones, de conformidad a lo establecido en el Decreto número 044, de fecha 29 de diciembre de dos mil dieciséis, publicado en Periódico Oficial del Estado número 273.

Fiscalía General del Estado; se realiza en el marco de la legalidad, es una garantía que el estado obligatoriamente debe proporcionar, con el compromiso de implementar los mecanismos y estrategias necesarias para dar respuesta a las necesidades y requerimientos de los ciudadanos de la entidad. Permitiendo privilegiar la preservación del estado de derecho, y su ejercicio implica la adecuación de instrumentos normativos para cumplir con el mandato constitucional, pero sobre todo a buscar que sea accesible, expedita, profesional y transparente.

Misión

Representar a la sociedad en la investigación y persecución de los delitos del fuero común, bajo los principios de legalidad, eficacia, profesionalismo, honradez, lealtad, e imparcialidad y de respeto a los derechos humanos; vigilando el orden constitucional en defensa de los intereses de la sociedad y el Estado.

Visión

Ser una institución moderna, eficiente, imparcial e independiente, que brinda un servicio de alta calidad a la sociedad y contribuya a mejorar la procuración de justicia, integrado por personal con vocación de servicio, para enfrentar nuevos retos que inspiren la confianza de la sociedad.

2.- Panorama Económico y Financiero

La situación económica y financiera de **Fiscalía General del Estado** fue aceptable durante el ejercicio; debido a que fueron tomados en cuenta todos los lineamientos y normas emitidos por el Consejo Nacional de Armonización Contable (CONAC), y los recursos ministrados por la Secretaría de Hacienda fueron presupuestados y erogados de manera adecuada tanto presupuestal, contable y financiera.

3.- Autorización e Historia

a) *Fecha de Creación*

Fiscalía General del Estado fue creado Mediante Decreto Estatal, publicado en el Periódico Oficial del Estado No. 285, de fecha 09 de Noviembre del 2004, y para el debido cumplimiento de las atribuciones que la ley otorga a la Institución del Ministerio Público, es indispensable que esta cuente con un órgano de carácter constitucional que cumpla con las expectativas de independencia funcional técnica y patrimonial, por lo que se propuso la creación de **Fiscalía General del Estado**, como un Organismo Público Autónomo, que tenga a su cargo el ejercicio de las atribuciones constitucionales y legales de la Institución del Ministerio Público.

Mediante Decreto Estatal, publicado en el Periódico Oficial del Estado No. 299, de fecha 28 de Septiembre del 2007, y para renovar a **Fiscalía General del Estado**, dotándola de instituciones jurídicas solidas, que respondan a las necesidades de los chiapanecos, partiendo desde la reconstitución de su denominación,

9

organización y el fortalecimiento a sus atribuciones, para hacerla aun más efectiva y con mayores alcances en razón a las obligaciones que le impone la Constitución federal, para ello se reestructura la organización del Ministerio Público a través de la creación del **Ministerio de Justicia del Estado**.

Mediante Decreto Estatal , publicado en el Periódico Oficial del Estado No.136, de fecha 06 de Enero del 2009, y para realizar el cambio en la denominación de esta mejorada y moderna institución, y que en todas las entidades federativas de la Republica Mexicana las dependencias responsables de la procuración de justicia adoptan en nombre de Procuradurías, adoptando el modelo federal, en un ánimo de congruencia institucional, por lo sin trastocar la autonomía, estructura orgánica, atribuciones legales y avances obtenidos que actualmente le correspondan y que son precisamente las características de modernidad legislativa, tecnológica profesionalización y eficacia, resulta procedente el cambio de denominación por el de **Procuraduría General de Justicia del Estado**.

Mediante Decreto Estatal, publicado en el Periódico Oficial del Estado No.273 de fecha 29 de Diciembre de 2016, señala que las razones principales que sostiene la propuesta que concluyeron en la creación de **Fiscalía General de Estado** se encuentra el de disponer de una Institución al servicio ciudadano. Así mismo bajo el entendimiento jurídico de que la averiguación previa no debe verse únicamente como un asunto de procedimiento penal, sino primordialmente como un tema de respeto y vigencia de los derechos humanos, tema que a todos nos debe importar, en virtud de que, incluso, si no se llega a ejercer la acción penal, la mencionada averiguación puede traer consigo limitaciones o lesiones a libertades fundamentales, y consecuencias psíquicas, sociales y económicas al afectado.

Por esta razón, la reforma a la Constitución de Chiapas incluye al Ministerio Público organizado en una Fiscalía del Estado, que tiene las características de ser autónomo, contar con personalidad jurídica y patrimonio propio; siguiendo la propuesta de la federación.

4.- Organización y Objeto Social

a) *Objeto Social*

Fiscalía General del Estado ejercerá sus facultades respondiendo a la satisfacción del interés público y sus servidores públicos se regirán por lo principios de legalidad, certeza, objetividad, eficiencia, profesionalismo, honradez, confidencialidad, lealtad, responsabilidad, transparencia, disciplina, imparcialidad y respeto a los derechos humanos.

b) *Principal Actividad*

- Determinar las políticas para la investigación y persecución penal en el ámbito local.
- Participar en la conformación de la Estrategia Nacional, Regional y Estatal de Seguridad Publica.
- Vigilar que se respeten los derechos humanos en la esfera de su competencia.
- Cumplir los objetivos de la seguridad publica en coordinación con las autoridades de los tres órdenes de gobierno.
- Orientar a los particulares respecto de asuntos que presenten ante el Ministerio Publico, que no constituyan delitos del orden local o que no sean de su competencia, sobre el trámite que legalmente corresponda al asunto de que se trate.
- Formar parte del Consejo Estatal de Seguridad Publica.
- Promover la celebración de convenios y suscribir los acuerdos interinstitucionales que se deriven y sean necesarios para el cumplimiento de sus funciones.

GA 9

- Ofrecer y entregar recompensas, en los casos, términos y condiciones que determine el reglamento.
- Contribuir con la información de su competencia en la conformación de las bases nacionales de información.

c) Ejercicio Fiscal

2019

d) Régimen Jurídico


Fiscalía General del Estado; está registrada ante el Servicio de Administración Tributaria como persona moral con fines no lucrativos, cuya actividad económica es la administración pública estatal en general, y sus obligaciones son las siguientes:

- ▶ Presentar la declaración y pago provisional mensual de retenciones de impuestos sobre la renta (ISR), y sueldos y salarios.
- ▶ Presentar la declaración anual donde se informe sobre las retenciones de los trabajadores que recibieron sueldos y salarios, y trabajadores asimilados a salarios.
- ▶ Presentar declaración informativa anual de subsidio al empleo.

e) Consideraciones Fiscales del Ente

Fiscalía General del Estado, se ubica dentro de las personas morales a que se refiere el artículo 95 y 102 de la LISR, pero tiene otras obligaciones como:

- Presentar la declaración y pago provisional de retenciones de ISR por Sueldos y Salarios
- IMSS
- 2% Impuesto Sobre Nóminas
- 10% de ISR por Arrendamientos de Inmuebles
- 2% Impuesto Sobre Nóminas a prestadores de servicios

 9

g) Fideicomisos, Mandatos y Análogos de los cuales es Fideicomitente o Fideicomisario

Proyecto "Aportación Estatal al Fideicomiso Público de Administración e Inversión para la Implementación del Sistema de Justicia Penal en el Estado de Chiapas" aportación de recursos por la cantidad de \$ 63,633,365.11 (Sesenta y tres millones seiscientos treinta y tres mil trescientos sesenta y cinco pesos 11/100 M.N) de acuerdo al Convenio para el otorgamiento de Apoyos Financieros celebrado entre el Banco Nacional de Obras y Servicios Públicos. Institución de Banca de Desarrollo (BANOBRAS) y el Gobierno del Estado, en el ejercicio 2015.

5.- Bases de Preparación de los Estados Financieros

Para llevar a cabo la preparación de los Estados Financieros del presente ejercicio se consideró lo siguiente:

a) Si se ha observado la normatividad emitida por el CONAC y las disposiciones legales aplicables.

Se ha observado en cierta medida la Normatividad emitida por el CONAC y la Ley General de Contabilidad Gubernamental (LGCG), para la emisión de los estados financieros.

b) La normatividad aplicada para el reconocimiento, valuación y revelación de los diferentes rubros de la información financiera, así como las bases de medición utilizadas para la elaboración de los estados financieros; por ejemplo: costo histórico, valor de realización, valor razonable, valor de recuperación o cualquier otro método empleado y los criterios de aplicación de los mismos.

Todas las cuentas que afectan económicamente a **Fiscalía General del Estado**, están cuantificados en términos monetarios y se registran al costo histórico. El costo histórico de las operaciones corresponde al monto erogado para su adquisición conforme a la documentación contable original justificativa y comprobatoria.

c) Postulados básicos.

Las bases de preparación de los estados financieros de **Fiscalía General del Estado**, aplican los postulados básicos siguientes:

- 1.- Sustancia Económica
- 2.- Entes Públicos
- 3.- Existencia Permanente
- 4.- Revelación Suficiente
- 5.- Importancia Relativa
- 6.- Registro e Integración Presupuestaria
- 7.- Consolidación de la Información Financiera
- 8.- Devengo Contable
- 9.- Valuación
- 10.- Dualidad Económica
- 11.- Consistencia

d) Normatividad supletoria. En caso de emplear varios grupos de normatividades (normatividades supletorias), deberá realizar la justificación razonable correspondiente, su alineación con los PBCG y a las características cualitativas asociadas descritas en el MCCG (documentos publicados en el Diario Oficial de la Federación, agosto 2009). (No Aplica)

e) Para las Entidades que por primera vez estén implementando la base devengado de acuerdo a la Ley de Contabilidad; deberán considerar políticas de reconocimientos, plan de implementación, presentar los últimos estados financieros con la Normatividad anteriormente utilizada. (No Aplica)

6.- Políticas de Contabilidad Significativas

(No Aplica)

7.- Posición en Moneda Extranjera y Protección por Riesgo Cambiario

(No Aplica)

8.- Reporte Analítico del Activo

El estado analítico del activo, muestra la variación entre el saldo final y el saldo inicial del periodo. Al 31 de marzo de 2019, se reporta una variación positiva de \$ 176,776,997.11, el cual es mayor en comparación al ejercicio 2018.

La variación que presenta el activo, se integra de la siguiente manera:

- a) La variación positiva por \$ 24,035,626.36 del rubro de Efectivo y Equivalentes se debe a la creación de fondos revolventes que se entrega a delegados administrativos para su operación de diversos gastos en las diferentes Fiscalías de esta Institución, al pago de sueldos y demás prestaciones, pago a proveedores y prestadores de servicios, y la depuración de los saldos de recursos de ejercicios anteriores autorizados por Secretaria de Hacienda del Estado, que no fueron ministrados por parte de Tesorería y se emitió Recibo Oficial para su depuración correspondiente.
- b) La variación positiva por \$ 7,380,368.16 en el rubro de Derechos a Recibir Efectivo o Equivalente, se debe a los recursos otorgados por gastos a comprobar de viáticos.
- c) La variación positiva por \$ 904.58 corresponde a los movimientos bancarios en el Fideicomiso Fondo Contra la Delincuencia Organizada (FOCODO).
- d) La variación positiva por \$ 145,360,098.01 en el rubro de Otros Activos Diferidos se debe a todas aquellas operaciones que se encuentran pendientes de regularizar presupuestalmente.


GA 9

CONCEPTO	SALDO INICIAL	CARGOS DEL PERIODO	ABONOS DEL PERIODO	SALDO FINAL	VARIACIÓN DEL PERIODO
ACTIVO	1,777,175,152.63	3,028,710,263.84	2,851,933,266.73	1,953,952,149.74	176,776,997.11
Activo Circulante	122,762,196.29	2,771,017,936.35	2,739,601,941.83	154,178,190.81	31,415,994.52
Efectivo y Equivalentes	117,527,693.57	2,740,241,027.01	2,716,205,400.65	141,563,319.93	24,035,626.36
Derechos a Recibir Efectivo o Equivalentes	5,234,502.72	30,776,909.34	23,396,541.18	12,614,870.88	7,380,368.16
Derechos a Recibir Bienes o Servicios					
Inventarios					
Almacenes					
Activo No Circulante	1,654,412,956.34	257,692,327.49	112,331,324.90	1,799,773,958.93	145,361,002.59
Inversiones Financieras a Largo Plazo	1,044,114.25	904.58		1,045,018.83	904.58
Derechos a Recibir Efectivo o Equivalentes a Largo Plazo	22,076,544.38			22,076,544.38	
Bienes Inmuebles, Infraestructura y Construcciones en Proceso	461,065,991.29			461,065,991.29	
Bienes Muebles	855,003,193.33			855,003,193.33	
Activos Intangibles	38,098,534.50			38,098,534.50	
Activos Diferidos	277,124,578.59	257,691,422.91	112,331,324.90	422,484,676.60	145,360,098.01
Otros Activos no Circulantes					

9.- Fideicomisos, Mandatos y Análogos

Proyecto "Aportación Estatal al Fideicomiso Público de Administración e Inversión para la Implementación del Sistema de Justicia Penal en el Estado de Chiapas" aportación de recursos por la cantidad de \$ 63,633,365.11 (Sesenta y tres millones seiscientos treinta y tres mil trescientos sesenta y cinco pesos 11/100 M.N) de acuerdo al Convenio para el otorgamiento de Apoyos Financieros celebrado entre el Banco Nacional de Obras y Servicios Públicos. Institución de Banca de Desarrollo (BANOBRAS) y el Gobierno del Estado, en el ejercicio 2015; así también se tiene considerado el Fideicomiso Fondo Contra la Delincuencia Organizada y que al 31 de marzo del 2019 presentan los siguientes saldos:

TIPO	MONTO
Fideicomiso Fondo Contra la Delincuencia Organizada	\$ 52,188.82
Fideicomiso Público de Administración e Inversión para la Implementación del Sistema de Justicia Penal.	992,830.01
Suma	\$ 1,045,018.83



10.- Reporte de la Recaudación

(No Aplica)

11.- Información sobre la Deuda y el Reporte Analítico de la Deuda

(No Aplica)

12.- Calificaciones Otorgadas

(No Aplica)

13.- Proceso de Mejora

a) *Principales Políticas de Control Interno*

- Manual de Procedimientos: Nos indica los procedimientos que debemos seguir de forma ordenada en el desarrollo de las actividades; evitando duplicidad de esfuerzos.
- Ley General de Contabilidad Gubernamental (LGCG): Nos establece los criterios generales que rigen la contabilidad gubernamental y la emisión de información financiera, incluyendo la presupuestaria y programática en forma razonable y transparente.
- Normatividad Contable: Tiene por objeto efectuar el registro contable de los recursos públicos y la preparación de informes financieros de forma armonizada, que dan transparencia para la interpretación, evaluación, fiscalización y entrega de informes; regulando las operaciones contables.
- Normas Presupuestarias: Nos indica cómo se ejecuta el gasto público, administrándolo con eficiencia, eficacia, economía, transparencia y honradez, para rendir cuentas de los recursos públicos, así mismo contribuir a fortalecer la armonización presupuestaria y contable.

b) *Medidas de Desempeño Financiero, Metas y Alcance*

1.- Se continúa trabajando en el cambio trascendental que es el proceso de armonización contable para atender en tiempo y forma el nuevo esquema de la contabilidad gubernamental, y generando así los beneficios en materia de información financiera, transparencia y rendición de cuentas.

14.- Información por Segmentos

(No Aplica)

15.- Eventos Posteriores al Cierre

(No Aplica)

QA 9



16.- Partes Relacionadas

“No existen partes relacionadas que pudieran ejercer influencia significativa sobre la toma de decisiones financieras y operativas”

17.- Responsabilidad sobre la Presentación Razonable de la Información Contable

“Bajo protesta de decir verdad declaramos que los Estados Financieros y sus Notas, son razonablemente correctos y son responsabilidad del emisor”

CA⁹



GOBIERNO CONSTITUCIONAL DEL ESTADO DE CHIAPAS

FISCALÍA GENERAL DEL ESTADO

SISTEMA CONTABLE 2019

RELACIÓN DE CUENTAS BANCARIAS PRODUCTIVAS ESPECÍFICAS

DEL 1o. DE ENERO AL 31 DE MARZO DE 2019

Fecha: Página 1 de 1
02/05/2019

FONDO, PROGRAMA O CONVENIO	DATOS DE LA CUENTA BANCARIA		
	INSTITUCIÓN BANCARIA	NÚMERO DE CUENTA	TIPO DE CUENTA

NO APLICA

C.P. Oel Adolfo Grajales Gonzalez.
Coordinador General de Administración y Finanzas.

C.P. Alberto Jorge Trejo del Carpio.
Subdirector de Administración y Finanzas.

"Bajo protesta de decir verdad declaramos que los Estados Financieros y sus notas, son razonablemente correctos y son responsabilidad del emisor".

FORMATOS - LDF

Concepto	31 de marzo de 2019	31 de diciembre de 2018	Concepto	31 de marzo de 2019	31 de diciembre de 2018
ACTIVO			PASIVO		
Activo Circulante			Pasivo Circulante		
Efectivo y Equivalentes	141,563,319.93	117,527,693.57	Cuentas por Pagar a Corto Plazo	15,168,565.42	238,668,492.18
Efectivo	306,000.00		Servicios Personales por Pagar a Corto Plazo		4,544,768.01
Bancos/Tesorería			Proveedores por Pagar a Corto Plazo	14,562,327.69	18,306,570.44
Bancos/Dependencias y Otros	56,888,776.59	50,167,608.06	Contratistas por Obras Públicas por Pagar a Corto Plazo		
Inversiones Temporales (Hasta 3 Meses)	28,429,314.55	22,358,645.76	Participaciones y Aportaciones por Pagar a Corto Plazo		
Fondos con Afectación Específica	55,639,228.79	45,001,439.75	Transferencias Otorgadas por Pagar a Corto Plazo		239,892.26
Depósitos de Fondos de Terceros en Garantía y/o Administración			Intereses, Comisiones y Otros Gastos de la Deuda Pública por Pagar a Corto Plazo		
Otros Efectivos y Equivalentes			Retenciones y Contribuciones por Pagar a Corto Plazo		1,023,779.36
Derechos a Recibir Efectivo o Equivalentes	12,614,870.88	5,234,502.72	Devoluciones de la Ley de Ingresos por Pagar a Corto Plazo		
Inversiones Financieras de Corto Plazo			Otras Cuentas por Pagar a Corto Plazo	606,227.73	214,553,482.11
Cuentas por Cobrar a Corto Plazo	5,571,567.33	4,774,752.02	Documentos por Pagar a Corto Plazo	0.00	0.00
Deudores Diversos por Cobrar a Corto Plazo	7,043,303.55	459,750.70	Documentos Comerciales por Pagar a Corto Plazo		
Ingresos por Recuperar a Corto Plazo			Documentos con Contratistas por Obras Públicas por Pagar a Corto Plazo		
Deudores por Anticipos de la Tesorería a Corto Plazo			Otros Documentos por Pagar a Corto Plazo		
Préstamos Otorgados a Corto Plazo			Porción a Corto Plazo de la Deuda Pública a Largo Plazo	0.00	0.00
Otros Derechos a Recibir Efectivo o Equivalentes a Corto Plazo			Porción a Corto Plazo de la Deuda Pública		
Derechos a Recibir Bienes o Servicios	0.00	0.00	Porción a Corto Plazo de Arrendamiento Financiero		
Anticipos a Proveedores por Adquisición de Bienes y Prestación de Servicios a Corto Plazo			Títulos y Valores a Corto Plazo	0.00	0.00
Anticipos a Proveedores por Adquisición de Bienes Inmuebles y Muebles a Corto Plazo			Pasivos Diferidos a Corto Plazo	0.00	0.00
Anticipos a Proveedores por Adquisición de Bienes Intangibles a Corto Plazo			Ingresos Cobrados por Adelantado a Corto Plazo		
Anticipos a Contratistas por Obras Públicas a Corto Plazo			Intereses Cobrados por Adelantado a Corto Plazo		
Otros Derechos a Recibir Bienes o Servicios a Corto Plazo			Otros Pasivos Diferidos a Corto Plazo		
Inventarios	0.00	0.00	Fondos y Bienes de Terceros en Garantía y/o Administración a Corto Plazo	0.00	0.00
Inventario de Mercancías para Venta			Fondos en Garantía a Corto Plazo		
Inventario de Mercancías Terminadas			Fondos en Administración a Corto Plazo		
Inventario de Mercancías en Proceso de Elaboración			Fondos Contingentes a Corto Plazo		
Inventario de Materias Primas, Materiales y Suministros para Producción			Fondos de Fideicomisos, Mandatos y Contratos Análogos a Corto Plazo		
Bienes en Tránsito			Otros Fondos de Terceros en Garantía y/o Administración a Corto Plazo		
Almacenes	0.00	0.00	Valores y Bienes en Garantía a Corto Plazo		
Estimación por Pérdida o Deterioro de Activos Circulantes	0.00	0.00	Provisiones a Corto Plazo	0.00	0.00
Estimaciones para Cuentas Incobrables por Derechos a Recibir Efectivo o Equivalentes			Provisión para Demandas y Juicios a Corto Plazo		
Estimación por Deterioro de Inventarios			Provisión para Contingencias a Corto Plazo		
Otros Activos Circulantes	0.00	0.00	Otras Provisiones a Corto Plazo		
Valores en Garantía			Otros Pasivos a Corto Plazo	586,557.94	253,928.12
Bienes en Garantía (excluye depósitos de fondos)			Ingresos por Clasificar		
Bienes Derivados de Embargos, Decomisos, Aseguramientos y Dación en Pago			Recaudación por Participar		
Adquisición con Fondos de Terceros			Otros Pasivos Circulantes	586,557.94	253,928.12
Total de Activos Circulantes	154,178,190.81	122,762,196.29	Total de Pasivos Circulantes	15,755,113.36	238,922,420.30
Activo No Circulante			Pasivo No Circulante		
Inversiones Financieras a Largo Plazo	1,045,018.83	1,044,114.25	Cuentas por Pagar a Largo Plazo		
Derechos a Recibir Efectivo o Equivalentes a Largo Plazo	22,076,544.38	22,076,544.38	Documentos por Pagar a Largo Plazo		
Bienes Inmuebles, Infraestructura y Construcciones en Proceso	461,065,991.29	461,065,991.29	Deuda Pública a Largo Plazo		
Bienes Muebles	855,003,193.33	855,003,193.33	Pasivos Diferidos a Largo Plazo	212,264,219.22	
Activos Intangibles	38,098,534.50	38,098,534.50	Fondos y Bienes de Terceros en Garantía y/o Administración a Largo Plazo		
Depreciación, Deterioro y Amortización Acumulada de Bienes			Provisiones a Largo Plazo		
Activos Diferidos	422,484,676.50	277,124,578.59	Total de Pasivos No Circulantes	212,264,219.22	0.00
Estimación por Pérdida o Deterioro de Activos no Circulantes			Total del Pasivo	228,019,332.58	238,922,420.30
Otros Activos no Circulantes			HACIENDA PÚBLICA / PATRIMONIO		
Total de Activos No Circulantes	1,799,773,958.93	1,654,412,956.34	Hacienda Pública/Patrimonio Contribuido	43,767,924.14	43,767,924.14
Total del Activo	1,953,952,149.74	1,777,175,152.63	Aportaciones		
			Donaciones de Capital	43,767,924.14	43,767,924.14
			Actualización de la Hacienda Pública/Patrimonio		
			Hacienda Pública/Patrimonio Generado	1,582,164,893.02	1,494,484,808.19
			Resultados del Ejercicio (Ahorro/Desahorro)	185,505,489.42	169,872,334.83
			Resultados de Ejercicios Anteriores	1,305,339,453.09	1,133,292,522.85
			Revalúos	191,319,950.51	191,319,950.51
			Reservas		
			Rectificaciones de Resultados de Ejercicios Anteriores		
			Exceso o Insuficiencia en la Actualización de la Hacienda Pública/Patrimonio	0.00	0.00
			Resultado por Posición Monetaria		
			Resultado por Tenencia de Activos no Monetarios		
			Total Hacienda Pública/Patrimonio	1,725,932,817.16	1,538,252,732.33
			Total del Pasivo y Hacienda Pública/Patrimonio	1,953,952,149.74	1,777,175,152.63

C.P. Oel Adolfo Grajales González.

Coordinador General de Administración y Finanzas.

C.P. Alberto Jorge Tréjo del Carpio.

Subdirector de Administración y Finanzas.



GOBIERNO CONSTITUCIONAL DEL ESTADO DE CHIAPAS

FISCALÍA GENERAL DEL ESTADO

SISTEMA CONTABLE 2019

INFORME ANALÍTICO DE LA DEUDA PÚBLICA Y OTROS PASIVOS

DEL 1o. DE ENERO AL 31 DE MARZO DE 2019

Página 1 de 1

Fecha: 02/05/2019

LD-2

Denominación de la Deuda Pública y Otros Pasivos	Saldo al 31 de diciembre de 2018	Disposiciones del Periodo	Amortizaciones del Periodo	Revaluaciones, Reclasificaciones y Otros Ajustes	Saldo Final del Periodo	Pago de Intereses del Periodo	Pago de Comisiones y demás costos asociados durante el Periodo
Deuda Pública	0.00	0.00	0.00	0.00	0.00	0.00	0.00
Corto Plazo	0.00	0.00	0.00	0.00	0.00	0.00	0.00
Instituciones de Crédito							
Títulos y Valores							
Arrendamientos Financieros							
Largo Plazo	0.00	0.00	0.00	0.00	0.00		
Instituciones de Crédito							
Títulos y Valores							
Arrendamientos Financieros							
Otros Pasivos	263,928.12				586,557.94		
Total de la Deuda Pública y Otros Pasivos	263,928.12	0.00	0.00	0.00	586,557.94	0.00	0.00

Deuda Contingente (Informativo)

Valor de Instrumentos Bono Cupón Cero (Informativo)

Instrumento Bono Cupón Cero 1, Banobras
Instrumento Bono Cupón Cero 2, Banobras

Obligaciones a Corto Plazo	Monta Contratado	Plazo Pactado	Tasa de Interés	Comisiones y Costos Relacionados	Tasa Efectiva
----------------------------	------------------	---------------	-----------------	----------------------------------	---------------

Obligaciones a Corto Plazo (Informativo)

C.P. Del Adolfo Grajales González.

Coordinador General de Administración y Finanzas.

C.P. Alberto Jorge Trejo del Carpio.

Subdirector de Administración y Finanzas.



GOBIERNO CONSTITUCIONAL DEL ESTADO DE CHIAPAS
FISCALÍA GENERAL DEL ESTADO

SISTEMA CONTABLE 2019
INFORME ANALÍTICO DE OBLIGACIONES DIFERENTES DE FINANCIAMIENTOS

DEL 1o. DE ENERO AL 31 DE MARZO DE 2019

Fecha:

Página 1 de 1

02/05/2019

LDF-3

DENOMINACIÓN DE LAS OBLIGACIONES DIFERENTES DE FINANCIAMIENTO	FECHA DEL CONTRATO	FECHA DE INICIO DE OPERACIÓN DEL PROYECTO	FECHA DE VENCIMIENTO	MONTO DE LA INVERSIÓN PACTADO	PLAZO PACTADO	MONTO PROMEDIO MENSUAL DEL PAGO DE LA CONTRAPRESTACIÓN	MONTO PROMEDIO MENSUAL DEL PAGO DE LA CONTRAPRESTACIÓN CORRESPONDIENTE AL PAGO DE INVERSIÓN	MONTO PAGADO DE LA INVERSIÓN AL 31 DE MARZO DE 2019	MONTO PAGADO DE LA INVERSIÓN ACTUALIZADO AL 31 DE MARZO DE 2019	SALDO PENDIENTE POR PAGAR DE LA INVERSIÓN AL 31 DE MARZO DE 2019
---	--------------------	---	----------------------	-------------------------------	---------------	--	---	---	---	--

APP'S
APP 1
APP 2
APP 3
APP XX

Otros instrumentos
Otro instrumento 1
Otro instrumento 2
Otro instrumento 3
Otro instrumento XX

Total de Obligaciones
Diferentes de Financiamiento

NO APLICA

CONCEPTO	ESTIMADO/APROBADO	DEVENGADO	RECAUDADO/PAGADO
Ingresos Totales	1,321,949,013.96	279,388,862.46	279,388,862.46
Ingresos de Libre Disposición	1,243,039,297.63	279,388,862.46	279,388,862.46
Transferencias Federales Etiquetadas	78,909,716.33	0.00	0.00
Financiamiento Neto	0.00	0.00	0.00
Egresos Presupuestarios	1,321,949,013.96	103,762,430.00	100,759,659.67
Gasto No Etiquetado (sin incluir Amortización de la Deuda Pública)	1,243,039,297.63	103,762,430.00	100,759,659.67
Gasto Etiquetado (sin incluir Amortización de la Deuda Pública)	78,909,716.33	0.00	0.00
Remanentes del Ejercicio Anterior		0.00	0.00
Remanentes de Ingresos de Libre Disposición aplicados en el periodo		0.00	0.00
Remanentes de Transferencias Federales Etiquetadas aplicados en el periodo		0.00	0.00
Balance Presupuestario	0.00	175,626,432.46	178,629,202.79
Balance Presupuestario sin Financiamiento Neto	0.00	175,626,432.46	178,629,202.79
Balance Presupuestario sin Financiamiento Neto y sin Remanentes del Ejercicio Anterior	0.00	175,626,432.46	178,629,202.79

CONCEPTO	APROBADO	DEVENGADO	PAGADO
Intereses, Comisiones y Gastos de la Deuda	0.00	0.00	0.00
Intereses, Comisiones y Gastos de la Deuda con Gasto No Etiquetado	0.00	0.00	0.00
Intereses, Comisiones y Gastos de la Deuda con Gasto Etiquetado	0.00	0.00	0.00
Balance Primario	0.00	175,626,432.46	178,629,202.79

CONCEPTO	ESTIMADO/APROBADO	DEVENGADO	RECAUDADO/PAGADO
Financiamiento	0.00	0.00	0.00
Financiamiento con Fuente de Pago de Ingresos de Libre Disposición	0.00	0.00	0.00
Financiamiento con Fuente de Pago de Transferencias Federales Etiquetadas	0.00	0.00	0.00
Amortización de la Deuda	0.00	0.00	0.00
Amortización de la Deuda Pública con Gasto No Etiquetado	0.00	0.00	0.00
Amortización de la Deuda Pública con Gasto Etiquetado	0.00	0.00	0.00
Financiamiento Neto	0.00	0.00	0.00

CONCEPTO	ESTIMADO/APROBADO	DEVENGADO	RECAUDADO/PAGADO
Ingresos de Libre Disposición	1,243,039,297.63	279,388,862.46	279,388,862.46
Financiamiento Neto con Fuente de Pago de Ingresos de Libre Disposición	0.00	0.00	0.00
Financiamiento con Fuente de Pago de Transferencias Federales Etiquetadas	0.00	0.00	0.00
Amortización de la Deuda Pública con Gasto No Etiquetado	0.00	0.00	0.00
Gasto No Etiquetado (sin incluir amortización de la Deuda Pública)	1,243,039,297.63	103,762,430.00	100,759,659.67
Remanentes de Ingresos de Libre Disposición aplicados en el periodo		0.00	0.00
Balance Presupuestario de Recursos Disponibles	0.00	175,626,432.46	178,629,202.79
Balance Presupuestario de Recursos Disponibles sin Financiamiento Neto	0.00	175,626,432.46	178,629,202.79

CONCEPTO	ESTIMADO/APROBADO	DEVENGADO	RECAUDADO/PAGADO
Transferencias Federales Etiquetadas	78,909,716.33	0.00	0.00
Financiamiento Neto con fuente de Pago de Transferencias Federales Etiquetadas	0.00	0.00	0.00
Financiamiento con Fuente de Pago de Transferencias Federales Etiquetadas	0.00	0.00	0.00
Amortización de la Deuda Pública con Gasto Etiquetado	0.00	0.00	0.00
Gasto Etiquetado (sin incluir Amortización de la Deuda)	78,909,716.33	0.00	0.00
Remanentes de Transferencias Federales Etiquetadas aplicados en el periodo		0.00	0.00
Balance Presupuestario de Recursos Etiquetados	0.00	0.00	0.00
Balance Presupuestario de Recursos Etiquetados sin Financiamiento Neto	0.00	0.00	0.00

C.P. Del Adolfo Gajales González.

Coordinador General de Administración y Finanzas.

C.P. Alberto Jorge Trejo del Carpio.

Subdirector de Administración y Finanzas.

"Bajo protesta de decir verdad declaramos que los Estados Financieros y sus notas, son razonablemente correctos y son responsabilidad del emisor".

RUBRO DE INGRESOS	INGRESO					DIFERENCIA
	ESTIMADO	AMPLIACIONES Y REDUCCIONES	MODIFICADO	DEVENGADO	RECAUDADO	
Ingresos de Libre Disposición						
Impuestos	0.00	0.00	0.00	0.00	0.00	0.00
Cuotas y Aportaciones de Seguridad Social	0.00	0.00	0.00	0.00	0.00	0.00
Contribuciones de Mejoras	0.00	0.00	0.00	0.00	0.00	0.00
Derechos	0.00	0.00	0.00	0.00	0.00	0.00
Productos	0.00	398,581.41	398,581.41	398,581.41	398,581.41	398,581.41
Aprovechamientos	0.00	0.00	0.00	0.00	0.00	0.00
Ingresos por Venta de Bienes y Prestación de Servicios	0.00	0.00	0.00	0.00	0.00	0.00
Participaciones	0.00	0.00	0.00	0.00	0.00	0.00
Fondo General de Participaciones	0.00	0.00	0.00	0.00	0.00	0.00
Fondo de Fomento Municipal	0.00	0.00	0.00	0.00	0.00	0.00
Fondo de Fiscalización y Recaudación	0.00	0.00	0.00	0.00	0.00	0.00
Fondo de Compensación	0.00	0.00	0.00	0.00	0.00	0.00
Fondo de Extracción de Hidrocarburos	0.00	0.00	0.00	0.00	0.00	0.00
Impuesto Especial Sobre Producción y Servicios	0.00	0.00	0.00	0.00	0.00	0.00
0.136% de la Recaudación Federal Participable	0.00	0.00	0.00	0.00	0.00	0.00
3.17% Sobre Extracción de Petróleo	0.00	0.00	0.00	0.00	0.00	0.00
Gasolinas y Diésel	0.00	0.00	0.00	0.00	0.00	0.00
Fondo del Impuesto Sobre la Renta	0.00	0.00	0.00	0.00	0.00	0.00
Fondo de Estabilización de los Ingresos de las Entidades Federativas	0.00	0.00	0.00	0.00	0.00	0.00
Incentivos Derivados de la Colaboración Fiscal	0.00	0.00	0.00	0.00	0.00	0.00
Tenencia o Uso de Vehículos	0.00	0.00	0.00	0.00	0.00	0.00
Fondo de Compensación ISAN	0.00	0.00	0.00	0.00	0.00	0.00
Impuesto Sobre Automóviles Nuevos	0.00	0.00	0.00	0.00	0.00	0.00
Fondo de Compensación de Repecos-Intermedios	0.00	0.00	0.00	0.00	0.00	0.00
Otros Incentivos Económicos	0.00	0.00	0.00	0.00	0.00	0.00
Transferencias y Asignaciones	1,243,039,297.63	45,000,000.00	1,288,039,297.63	278,990,281.05	278,990,281.05	(964,049,016.58)
Convenios	0.00	0.00	0.00	0.00	0.00	0.00
Otros Convenios y Subsidios	0.00	0.00	0.00	0.00	0.00	0.00
Otros Ingresos de Libre Disposición	0.00	0.00	0.00	0.00	0.00	0.00
Participaciones en Ingresos Locales	0.00	0.00	0.00	0.00	0.00	0.00
Otros Ingresos de Libre Disposición	0.00	0.00	0.00	0.00	0.00	0.00
Total Ingresos de Libre Disposición	1,243,039,297.63	45,398,581.41	1,288,437,879.04	279,388,862.46	279,388,862.46	
Ingresos Excedentes de Ingresos de Libre Disposición						(963,650,435.17)
Transferencias Federales Etiquetadas						
Aportaciones	78,909,716.33	0.00	78,909,716.33	0.00	0.00	(78,909,716.33)
Fondo de Aportaciones para la Nómina Educativa y Gasto Operativo	0.00	0.00	0.00	0.00	0.00	0.00
Fondo de Aportaciones para los Servicios de Salud	0.00	0.00	0.00	0.00	0.00	0.00
Fondo de Aportaciones para la Infraestructura Social	0.00	0.00	0.00	0.00	0.00	0.00
Fondo de Aportaciones para el Fortalecimiento de los Municipios y de las Demarcaciones Territoriales del Distrito Federal	0.00	0.00	0.00	0.00	0.00	0.00
Federal	0.00	0.00	0.00	0.00	0.00	0.00
Fondo de Aportaciones Múltiples	0.00	0.00	0.00	0.00	0.00	0.00
Fondo de Aportaciones para la Educación Tecnológica y de Adultos	0.00	0.00	0.00	0.00	0.00	0.00
Fondo de Aportaciones para la Seguridad Pública de los Estados y del Distrito Federal	78,909,716.33	0.00	78,909,716.33	0.00	0.00	(78,909,716.33)
Fondo de Aportaciones para el Fortalecimiento de las Entidades Federativas	0.00	0.00	0.00	0.00	0.00	0.00
Convenios	0.00	0.00	0.00	0.00	0.00	0.00
Convenios de Protección Social en Salud	0.00	0.00	0.00	0.00	0.00	0.00
Convenios de Descentralización	0.00	0.00	0.00	0.00	0.00	0.00
Convenios de Reasignación	0.00	0.00	0.00	0.00	0.00	0.00
Otros Convenios y Subsidios	0.00	0.00	0.00	0.00	0.00	0.00
Fondos Distintos de Aportaciones	0.00	0.00	0.00	0.00	0.00	0.00
Fondo para Entidades Federativas y Municipios Productores de Hidrocarburos	0.00	0.00	0.00	0.00	0.00	0.00
Fondo Minero	0.00	0.00	0.00	0.00	0.00	0.00
Transferencias, Asignaciones, Subsidios y Subvenciones, y Pensiones y Jubilaciones	0.00	0.00	0.00	0.00	0.00	0.00
Otras Transferencias Federales Etiquetadas	0.00	0.00	0.00	0.00	0.00	0.00
Total de Transferencias Federales Etiquetadas	78,909,716.33	0.00	78,909,716.33	0.00	0.00	(78,909,716.33)
Ingresos Derivados de Financiamientos	0.00	0.00	0.00	0.00	0.00	0.00
Ingresos Derivados de Financiamientos	0.00	0.00	0.00	0.00	0.00	0.00
Total de Ingresos	1,321,949,013.96	45,398,581.41	1,367,347,595.37	279,388,862.46	279,388,862.46	(1,042,560,151.50)
Datos Informativos						
Ingresos Derivados de Financiamientos con Fuente de Pago de Ingresos de Libre Disposición	0.00	0.00	0.00	0.00	0.00	0.00
Ingresos Derivados de Financiamientos con Fuente de Pago de Transferencias Federales Etiquetadas	0.00	0.00	0.00	0.00	0.00	0.00
Ingresos Derivados de Financiamientos	0.00	0.00	0.00	0.00	0.00	0.00

C.P. Oel Adolfo Grajales González.

Coordinador General de Administración y Finanzas.

C.P. Alberto Jorge Trejo del Carpio.

Subdirector de Administración y Finanzas.

"Bajo protesta de decir verdad declaramos que los Estados Financieros y sus notas, son razonablemente correctos y son responsabilidad del emisor".

RUBRO DE INGRESOS	INGRESO					DIFERENCIA
	ESTIMADO	AMPLIACIONES Y REDUCCIONES	MODIFICADO	DEVENGADO	RECAUDADO	
Ingresos de Libre Disposición						
Impuestos	0.00	0.00	0.00	0.00	0.00	0.00
Cuotas y Aportaciones de Seguridad Social	0.00	0.00	0.00	0.00	0.00	0.00
Contribuciones de Mejoras	0.00	0.00	0.00	0.00	0.00	0.00
Derechos	0.00	0.00	0.00	0.00	0.00	0.00
Productos	0.00	398,581.41	398,581.41	398,581.41	398,581.41	398,581.41
Aprovechamientos	0.00	0.00	0.00	0.00	0.00	0.00
Ingresos por Venta de Bienes y Prestación de Servicios	0.00	0.00	0.00	0.00	0.00	0.00
Participaciones	0.00	0.00	0.00	0.00	0.00	0.00
Fondo General de Participaciones	0.00	0.00	0.00	0.00	0.00	0.00
Fondo de Fomento Municipal	0.00	0.00	0.00	0.00	0.00	0.00
Fondo de Fiscalización y Recaudación	0.00	0.00	0.00	0.00	0.00	0.00
Fondo de Compensación	0.00	0.00	0.00	0.00	0.00	0.00
Fondo de Extracción de Hidrocarburos	0.00	0.00	0.00	0.00	0.00	0.00
Impuesto Especial Sobre Producción y Servicios	0.00	0.00	0.00	0.00	0.00	0.00
0.136% de la Recaudación Federal Participable	0.00	0.00	0.00	0.00	0.00	0.00
3.17% Sobre Extracción de Petróleo	0.00	0.00	0.00	0.00	0.00	0.00
Gasolinas y Diésel	0.00	0.00	0.00	0.00	0.00	0.00
Fondo del Impuesto Sobre la Renta	0.00	0.00	0.00	0.00	0.00	0.00
Fondo de Estabilización de los Ingresos de las Entidades Federativas	0.00	0.00	0.00	0.00	0.00	0.00
Incentivos Derivados de la Colaboración Fiscal	0.00	0.00	0.00	0.00	0.00	0.00
Tenencia o Uso de Vehículos	0.00	0.00	0.00	0.00	0.00	0.00
Fondo de Compensación ISAN	0.00	0.00	0.00	0.00	0.00	0.00
Impuesto Sobre Automóviles Nuevos	0.00	0.00	0.00	0.00	0.00	0.00
Fondo de Compensación de Repecos-Intermedios	0.00	0.00	0.00	0.00	0.00	0.00
Otros Incentivos Económicos	0.00	0.00	0.00	0.00	0.00	0.00
Transferencias y Asignaciones	1,243,039,297.63	45,000,000.00	1,288,039,297.63	278,990,281.05	278,990,281.05	(964,049,016.58)
Convenios	0.00	0.00	0.00	0.00	0.00	0.00
Otros Convenios y Subsidios	0.00	0.00	0.00	0.00	0.00	0.00
Otros Ingresos de Libre Disposición	0.00	0.00	0.00	0.00	0.00	0.00
Participaciones en Ingresos Locales	0.00	0.00	0.00	0.00	0.00	0.00
Otros Ingresos de Libre Disposición	0.00	0.00	0.00	0.00	0.00	0.00
Total Ingresos de Libre Disposición	1,243,039,297.63	45,398,581.41	1,288,437,879.04	279,388,862.46	279,388,862.46	
Ingresos Excedentes de Ingresos de Libre Disposición						(963,650,435.17)
Transferencias Federales Etiquetadas						
Aportaciones	78,909,716.33	0.00	78,909,716.33	0.00	0.00	(78,909,716.33)
Fondo de Aportaciones para la Nómina Educativa y Gasto Operativo	0.00	0.00	0.00	0.00	0.00	0.00
Fondo de Aportaciones para los Servicios de Salud	0.00	0.00	0.00	0.00	0.00	0.00
Fondo de Aportaciones para la Infraestructura Social	0.00	0.00	0.00	0.00	0.00	0.00
Fondo de Aportaciones para el Fortalecimiento de los Municipios y de las Demarcaciones Territoriales del Distrito Federal	0.00	0.00	0.00	0.00	0.00	0.00
Federal	0.00	0.00	0.00	0.00	0.00	0.00
Fondo de Aportaciones Múltiples	0.00	0.00	0.00	0.00	0.00	0.00
Fondo de Aportaciones para la Educación Tecnológica y de Adultos	0.00	0.00	0.00	0.00	0.00	0.00
Fondo de Aportaciones para la Seguridad Pública de los Estados y del Distrito Federal	78,909,716.33	0.00	78,909,716.33	0.00	0.00	(78,909,716.33)
Fondo de Aportaciones para el Fortalecimiento de las Entidades Federativas	0.00	0.00	0.00	0.00	0.00	0.00
Convenios	0.00	0.00	0.00	0.00	0.00	0.00
Convenios de Protección Social en Salud	0.00	0.00	0.00	0.00	0.00	0.00
Convenios de Descentralización	0.00	0.00	0.00	0.00	0.00	0.00
Convenios de Reasignación	0.00	0.00	0.00	0.00	0.00	0.00
Otros Convenios y Subsidios	0.00	0.00	0.00	0.00	0.00	0.00
Fondos Distintos de Aportaciones	0.00	0.00	0.00	0.00	0.00	0.00
Fondo para Entidades Federativas y Municipios Productores de Hidrocarburos	0.00	0.00	0.00	0.00	0.00	0.00
Fondo Minero	0.00	0.00	0.00	0.00	0.00	0.00
Transferencias, Asignaciones, Subsidios y Subvenciones, y Pensiones y Jubilaciones	0.00	0.00	0.00	0.00	0.00	0.00
Otras Transferencias Federales Etiquetadas	0.00	0.00	0.00	0.00	0.00	0.00
Total de Transferencias Federales Etiquetadas	78,909,716.33	0.00	78,909,716.33	0.00	0.00	(78,909,716.33)
Ingresos Derivados de Financiamientos	0.00	0.00	0.00	0.00	0.00	0.00
Ingresos Derivados de Financiamientos	0.00	0.00	0.00	0.00	0.00	0.00
Total de Ingresos	1,321,949,013.96	45,398,581.41	1,367,347,595.37	279,388,862.46	279,388,862.46	(1,042,560,151.50)
Datos Informativos						
Ingresos Derivados de Financiamientos con Fuente de Pago de Ingresos de Libre Disposición	0.00	0.00	0.00	0.00	0.00	0.00
Ingresos Derivados de Financiamientos con Fuente de Pago de Transferencias Federales Etiquetadas	0.00	0.00	0.00	0.00	0.00	0.00
Ingresos Derivados de Financiamientos	0.00	0.00	0.00	0.00	0.00	0.00


C.P. Oel Adolfo Grajales González.
Coordinador General de Administración y Finanzas.

C.P. Alberto Jorge Trejo del Carpio.
Subdirector de Administración y Finanzas.

“Bajo protesta de decir verdad declaramos que los Estados Financieros y sus notas, son razonablemente correctos y son responsabilidad del emisor”.

RUBRO DE INGRESOS	INGRESO					DIFERENCIA
	ESTIMADO	AMPLIACIONES Y REDUCCIONES	MODIFICADO	DEVENGADO	RECAUDADO	
Ingresos de Libre Disposición						
Impuestos	0.00	0.00	0.00	0.00	0.00	0.00
Cuotas y Aportaciones de Seguridad Social	0.00	0.00	0.00	0.00	0.00	0.00
Contribuciones de Mejoras	0.00	0.00	0.00	0.00	0.00	0.00
Derechos	0.00	0.00	0.00	0.00	0.00	0.00
Productos	0.00	0.00	0.00	0.00	0.00	0.00
Aprovechamientos	0.00	0.00	0.00	0.00	0.00	0.00
Ingresos por Venta de Bienes y Prestación de Servicios	0.00	0.00	0.00	0.00	0.00	0.00
Participaciones	0.00	0.00	0.00	0.00	0.00	0.00
Fondo General de Participaciones	0.00	0.00	0.00	0.00	0.00	0.00
Fondo de Fomento Municipal	0.00	0.00	0.00	0.00	0.00	0.00
Fondo de Fiscalización y Recaudación	0.00	0.00	0.00	0.00	0.00	0.00
Fondo de Compensación	0.00	0.00	0.00	0.00	0.00	0.00
Fondo de Extracción de Hidrocarburos	0.00	0.00	0.00	0.00	0.00	0.00
Impuesto Especial Sobre Producción y Servicios	0.00	0.00	0.00	0.00	0.00	0.00
0.135% de la Recaudación Federal Participable	0.00	0.00	0.00	0.00	0.00	0.00
3.17% Sobre Extracción de Petróleo	0.00	0.00	0.00	0.00	0.00	0.00
Gasolinas y Diésel	0.00	0.00	0.00	0.00	0.00	0.00
Fondo del Impuesto Sobre la Renta	0.00	0.00	0.00	0.00	0.00	0.00
Fondo de Estabilización de los Ingresos de las Entidades Federativas	0.00	0.00	0.00	0.00	0.00	0.00
Incentivos Derivados de la Colaboración Fiscal	0.00	0.00	0.00	0.00	0.00	0.00
Tenencia o Uso de Vehículos	0.00	0.00	0.00	0.00	0.00	0.00
Fondo de Compensación ISAN	0.00	0.00	0.00	0.00	0.00	0.00
Impuesto Sobre Automóviles Nuevos	0.00	0.00	0.00	0.00	0.00	0.00
Fondo de Compensación de Repecos-Intermedios	0.00	0.00	0.00	0.00	0.00	0.00
Otros Incentivos Económicos	0.00	0.00	0.00	0.00	0.00	0.00
Transferencias y Asignaciones	0.00	0.00	0.00	0.00	0.00	0.00
Convenios	0.00	0.00	0.00	0.00	0.00	0.00
Otros Convenios y Subsidios	0.00	0.00	0.00	0.00	0.00	0.00
Otros Ingresos de Libre Disposición	0.00	0.00	0.00	0.00	0.00	0.00
Participaciones en Ingresos Locales	0.00	0.00	0.00	0.00	0.00	0.00
Otros Ingresos de Libre Disposición	0.00	0.00	0.00	0.00	0.00	0.00
Total Ingresos de Libre Disposición	0.00	0.00	0.00	0.00	0.00	0.00
Ingresos Excedentes de Ingresos de Libre Disposición						0.00
Transferencias Federales Etiquetadas						
Aportaciones	0.00	0.00	0.00	0.00	0.00	0.00
Fondo de Aportaciones para la Nómina Educativa y Gasto Operativo	0.00	0.00	0.00	0.00	0.00	0.00
Fondo de Aportaciones para los Servicios de Salud	0.00	0.00	0.00	0.00	0.00	0.00
Fondo de Aportaciones para la Infraestructura Social	0.00	0.00	0.00	0.00	0.00	0.00
Fondo de Aportaciones para el Fortalecimiento de los Municipios y de las Demarcaciones Territoriales del Distrito	0.00	0.00	0.00	0.00	0.00	0.00
Federal	0.00	0.00	0.00	0.00	0.00	0.00
Fondo de Aportaciones Múltiples	0.00	0.00	0.00	0.00	0.00	0.00
Fondo de Aportaciones para la Educación Tecnológica y de Adultos	0.00	0.00	0.00	0.00	0.00	0.00
Fondo de Aportaciones para la Seguridad Pública de los Estados y del Distrito Federal	0.00	0.00	0.00	0.00	0.00	0.00
Fondo de Aportaciones para el Fortalecimiento de las Entidades Federativas	0.00	0.00	0.00	0.00	0.00	0.00
Convenios	0.00	0.00	0.00	0.00	0.00	0.00
Convenios de Protección Social en Salud	0.00	0.00	0.00	0.00	0.00	0.00
Convenios de Descentralización	0.00	0.00	0.00	0.00	0.00	0.00
Convenios de Reasignación	0.00	0.00	0.00	0.00	0.00	0.00
Otros Convenios y Subsidios	0.00	0.00	0.00	0.00	0.00	0.00
Fondos Distintos de Aportaciones	0.00	0.00	0.00	0.00	0.00	0.00
Fondo para Entidades Federativas y Municipios Productores de Hidrocarburos	0.00	0.00	0.00	0.00	0.00	0.00
Fondo Minero	0.00	0.00	0.00	0.00	0.00	0.00
Transferencias, Asignaciones, Subsidios y Subvenciones, y Pensiones y Jubilaciones	0.00	0.00	0.00	0.00	0.00	0.00
Otras Transferencias Federales Etiquetadas	0.00	0.00	0.00	0.00	0.00	0.00
Total de Transferencias Federales Etiquetadas	0.00	0.00	0.00	0.00	0.00	0.00
Ingresos Derivados de Financiamientos	0.00	0.00	0.00	0.00	0.00	0.00
Ingresos Derivados de Financiamientos	0.00	0.00	0.00	0.00	0.00	0.00
Total de Ingresos	0.00	0.00	0.00	0.00	0.00	0.00
Datos Informativos						
Ingresos Derivados de Financiamientos con Fuente de Pago de Ingresos de Libre Disposición	0.00	0.00	0.00	0.00	0.00	0.00
Ingresos Derivados de Financiamientos con Fuente de Pago de Transferencias Federales Etiquetadas	0.00	0.00	0.00	0.00	0.00	0.00
Ingresos Derivados de Financiamientos	0.00	0.00	0.00	0.00	0.00	0.00

NO PRESENTA SALDOS A LA FECHA

C.P. Oel Adolfo Grajales González.

Coordinador General de Administración y Finanzas.

C.P. Alberto Jorge Trejo del Carpio.

Subdirector de Administración y Finanzas.


"Bajo protesta de decir verdad declaramos que los Estados Financieros y sus notas, son razonablemente correctos y son responsabilidad del emisor".


ANEXO - LDF

GOBIERNO CONSTITUCIONAL DEL ESTADO DE CHIAPAS
FISCALÍA GENERAL DEL ESTADO
SISTEMA CONTABLE 2019
INFORMACIÓN DETALLADA SOBRE LA CONTRATACIÓN DE DEUDA PÚBLICA U OBLIGACIONES
DEL 1 DE ENERO AL 31 DE MARZO DE 2019

DEUDA PÚBLICA	IMPORTE CONTRATADO	PLAZO PACTADO	TASA DE INTERÉS	COMISIONES Y OTROS
Deuda Pública	0.00	0.00		0.00
Corto Plazo	0.00	0.00		0.00
Institución de Crédito 1				
Institución de Crédito 2				
Institución de Crédito 3				
Institución de Crédito XX				
Largo Plazo	0.00	0.00		0.00
Institución de Crédito 1				
Institución de Crédito 2				
Institución de Crédito 3				
Institución de Crédito XX				
Obligaciones	0.00	0.00		0.00
Crédito 1				
Crédito 2				
Crédito 3				
Crédito XX				
Total de Deuda Pública u Obligaciones	0.00	0.00		0.00


NO APLICA


 C.P. Oel Adolfo Grajales Gonzalez
 Coordinador General de Administración y Finanzas.



 C.P. Alberto Jorge Trejo del Carpio.
 Subdirector de Administración y Finanzas.

OBLIGACIONES DE CORTO PLAZO	MONTO CONTRATADO	IMPORTE AL 31 DE MARZO DE 2019	PLAZO PACTADO	TASA DE INTERÉS	COMISIONES Y COSTOS RELACIONADOS	TASA EFECTIVA
Obligaciones de Corto Plazo	0.00	0.00				0.00
Crédito 1						
Crédito 2						
Crédito XX						
Total de Obligaciones de Corto Plazo	0.00	0.00				0.00

NO APLICA



C.P. Cel Adolfo Grajales Gonzalez
Coordinador General de Administración y Finanzas.



C.P. Alberto Jorge Trejo del Carpio
Subdirector de Administración y Finanzas.



GOBIERNO CONSTITUCIONAL DEL ESTADO DE CHIAPAS
FISCALÍA GENERAL DEL ESTADO
SISTEMA CONTABLE 2019
INFORMACIÓN DEL CUMPLIMIENTO DE OBLIGACIONES DE RESPONSABILIDAD HACENDARIA
DEL 1 DE ENERO AL 31 DE MARZO DE 2019

Página 1 de 1
02/05/2019

LDF - Artículo 40

TIPO DE CONVENIO	FECHA DEL CONVENIO	IMPORTE TOTAL DE LA PARTICIPACIÓN	PORCENTAJE DE AFECTACIÓN DE PARTICIPACIÓN FEDERAL	IMPORTE AFECTADO AL PORCENTAJE	MONTO DE LA DEUDA GARANTIZADA	LÍMITE DE ENDEUDAMIENTO
------------------	--------------------	-----------------------------------	---	--------------------------------	-------------------------------	-------------------------

Total de Obligaciones de Responsabilidad Hacer	0.00	0.00	0.00	0.00
--	------	------	------	------

NO APLICA

C.P. Adolfo Grajales Gonzalez
Coordinador General de Administración y Finanzas.

C.P. Alberto Jorge Trejo del Carpio
Subdirector de Administración y Finanzas.