

**2111 406 0 FISCALIA GENERAL DEL ESTADO**



# **CUENTA PUBLICA ESTATAL**

**INFORMACION PRESUPUESTAL**

**CUARTO TRIMESTRE**

**EJERCICIO FISCAL**

**2017**

---

# **INFORMACIÓN ARMONIZADA (CONAC)**

---

---

# **ESTADOS E INFORMES PRESUPUESTARIOS**

---



GOBIERNO CONSTITUCIONAL DEL ESTADO DE CHIAPAS  
FISCALÍA GENERAL DEL ESTADO



SISTEMA CONTABLE 2017  
ESTADO ANALÍTICO DE INGRESOS  
DEL 1o. DE ENERO AL 31 DE DICIEMBRE DE 2017

Página 1 de 1  
08/02/2018

Fecha:

	PREVISTO	ACTUALIZADO	RECORRIDO	RECORRIDO	RECORRIDO	DIFERENCIA (RECORRIDO - PREVISTO)
Impuestos	0.00	0.00	0.00	0.00	0.00	0.00
Cuotas y Aportaciones de Seguridad Social	0.00	0.00	0.00	0.00	0.00	0.00
Contribuciones de Mejoras	0.00	0.00	0.00	0.00	0.00	0.00
Derechos	0.00	0.00	0.00	0.00	0.00	0.00
Productos	0.00	1,809,423.23	1,809,423.23	1,809,423.23	1,809,423.23	1,809,423.23
Corriente	0.00	0.00	0.00	0.00	0.00	0.00
Capital	0.00	1,809,423.23	1,809,423.23	1,809,423.23	1,809,423.23	1,809,423.23
Aprovechamientos	0.00	0.00	0.00	0.00	0.00	0.00
Corriente	0.00	0.00	0.00	0.00	0.00	0.00
Capital	0.00	0.00	0.00	0.00	0.00	0.00
Ingresos por Venta de Bienes y Servicios	0.00	0.00	0.00	0.00	0.00	0.00
Participaciones y Aportaciones	52,178,966.21	642,139,317.02	694,318,283.23	694,318,283.23	694,318,283.23	642,139,317.02
Transferencias, Asignaciones, Subsidios y Otras Ayudas	1,123,494,631.58	(323,860,745.12)	799,633,886.46	799,542,816.30	799,542,816.30	(323,951,815.28)
Ingresos Derivados de Financiamientos	0.00	0.00	0.00	0.00	0.00	0.00
<b>Total</b>	<b>1,176,673,597.79</b>	<b>320,067,966.13</b>	<b>1,496,761,592.92</b>	<b>1,496,670,522.76</b>	<b>1,496,670,522.76</b>	<b>Ingresos Excedentes 319,996,924.97</b>

	PREVISTO	ACTUALIZADO	RECORRIDO	RECORRIDO	RECORRIDO	DIFERENCIA (RECORRIDO - PREVISTO)
Ingresos del Gobierno	1,176,673,597.79	320,067,966.13	1,496,761,592.92	1,496,670,522.76	1,496,670,522.76	319,996,924.97
Impuestos	0.00	0.00	0.00	0.00	0.00	0.00
Contribuciones de Mejoras	0.00	0.00	0.00	0.00	0.00	0.00
Derechos	0.00	0.00	0.00	0.00	0.00	0.00
Productos	0.00	1,809,423.23	1,809,423.23	1,809,423.23	1,809,423.23	1,809,423.23
Corriente	0.00	0.00	0.00	0.00	0.00	0.00
Capital	0.00	1,809,423.23	1,809,423.23	1,809,423.23	1,809,423.23	1,809,423.23
Aprovechamientos	0.00	0.00	0.00	0.00	0.00	0.00
Corriente	0.00	0.00	0.00	0.00	0.00	0.00
Capital	0.00	0.00	0.00	0.00	0.00	0.00
Participaciones y Aportaciones	52,178,966.21	642,139,317.02	694,318,283.23	694,318,283.23	694,318,283.23	642,139,317.02
Transferencias, Asignaciones, Subsidios y Otras Ayudas	1,123,494,631.58	(323,860,745.12)	799,633,886.46	799,542,816.30	799,542,816.30	(323,951,815.28)
Ingresos de organismos y Empresas	0.00	0.00	0.00	0.00	0.00	0.00
Cuotas y Aportaciones de Seguridad Social	0.00	0.00	0.00	0.00	0.00	0.00
Ingresos por Venta de Bienes y Servicios	0.00	0.00	0.00	0.00	0.00	0.00
Transferencias, Asignaciones, Subsidios y Otras Ayudas	0.00	0.00	0.00	0.00	0.00	0.00
Ingresos Derivados de Financiamiento	0.00	0.00	0.00	0.00	0.00	0.00
Ingresos Derivados de Financiamientos	0.00	0.00	0.00	0.00	0.00	0.00
<b>Total</b>	<b>1,176,673,597.79</b>	<b>320,067,966.13</b>	<b>1,496,761,592.92</b>	<b>1,496,670,522.76</b>	<b>1,496,670,522.76</b>	<b>Ingresos Excedentes 319,996,924.97</b>

Lic. Raciel Lopez Salazar.  
Fiscal General del Estado.

Lic. B. Jesús Velasco Santiago.  
Coordinador General de Administración y Finanzas.

"Bajo protesta de decir verdad declaramos que los Estados Financieros y sus notas, son razonablemente correctos y son responsabilidad del emisor".



Gobierno Constitucional del Estado de Chiapas  
Fiscalía General del Estado



Sistema Contable 2017  
Endeudamiento Neto  
del 1o. de Enero al 31 de Diciembre de 2017

Fecha: 08/02/2018  
Página 1 de 1



TOTAL CRÉDITOS BANCARIOS



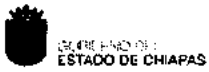
**NO APLICA**

TOTAL OTROS INSTRUMENTOS DE DEUDA  
TOTAL

  
Lic. Raciel López Salazar  
Fiscal General del Estado

  
Lic. B. Jesús Velasco Santiago  
Coordinador General de Administración y Finanzas

"Bajo protesta de decir verdad declaramos que los Estados Financieros y sus notas, son razonablemente correctos y son responsabilidad del emisor".



Gobierno Constitucional del Estado de Chiapas  
Fiscalía General del Estado



Sistema Contable 2017  
Intereses de la Deuda  
del 1o. de Enero al 31 de Diciembre de 2017

Fecha:

Página 1 de 1  
08/02/2018



TOTAL DE INTERESES DE CRÉDITOS BANCARIOS



TOTAL DE INTERESES DE OTROS INSTRUMENTOS DE DEUDA

TOTAL

NO APLICA

  
Lic. Raciél López Salazar.  
Fiscal General del Estado.

  
Lic. B. Jesús Masco Santiago.  
Coordinador General de Administración y Finanzas.

"Bajo protesta de decir verdad declaramos que los Estados Financieros y sus notas, son razonablemente correctos y son responsabilidad del emisor".

ESTADO ANALÍTICO DEL EJERCICIO DEL PRESUPUESTO DE EGRESOS CLASIFICACIÓN POR OBJETO DEL GASTO  
(CAPITULOS Y CONCEPTOS)  
DEL 1 DE ENERO AL 31 DE DICIEMBRE DE 2017

CAPG	CG	DESCRIPCIÓN	(Pesos)					RPA-1
			APROBADO	AMPLIACIONES -REDUCCIONES	MODIFICADO	DEVENGADO	PAGADO	
<b>1000</b>		<b>Servicios Personales.</b>	<b>723,120,038.21</b>	<b>130,117,046.71</b>	<b>853,237,084.92</b>	<b>853,235,955.62</b>	<b>849,256,909.57</b>	<b>1,129.30</b>
	1100	Remuneraciones al Personal de Carácter Permanente.	256,204,551.80	29,601,906.55	285,806,458.15	285,805,328.85	284,413,526.51	1,129.30
	1300	Remuneraciones Adicionales y Especiales.	321,507,309.06	85,860,956.86	407,368,265.92	407,368,265.92	405,125,396.85	0.00
	1400	Seguridad Social.	58,250,321.26	-5,437,287.40	52,813,033.86	52,813,033.86	52,811,551.67	0.00
	1500	Otras Prestaciones Sociales y Económicas.	54,482,556.29	3,498,704.67	57,981,260.96	57,981,260.96	57,669,265.31	0.00
	1700	Pago de Estímulos a Servidores Públicos.	32,675,300.00	16,592,766.03	49,268,066.03	49,268,066.03	49,237,149.23	0.00
<b>2000</b>		<b>Materiales y Suministros.</b>	<b>64,701,109.44</b>	<b>38,336,014.95</b>	<b>103,037,124.39</b>	<b>87,082,720.58</b>	<b>68,279,377.78</b>	<b>15,954,403.81</b>
	2100	Materiales de Administración, Emisión de Documentos y Artículos Oficiales.	12,931,470.38	757,737.06	13,689,207.44	5,841,480.71	5,841,480.71	7,847,726.73
	2200	Alimentos y Utensilios.	12,895,244.99	1,291,655.81	13,986,900.80	9,653,351.18	9,260,180.78	4,333,549.62
	2400	Materiales y Artículos de Construcción y de Reparación.	1,647,325.37	64,495.87	1,711,821.34	849,817.44	849,817.44	862,003.90
	2500	Productos Químicos, Farmacéuticos y de Laboratorio.	1,339,407.25	3,902,414.43	5,241,821.68	4,553,574.03	591,266.28	688,247.65
	2600	Combustibles, Lubricantes y Aditivos.	32,679,832.88	15,877,926.21	48,557,759.09	48,444,827.56	48,444,827.56	112,931.53
	2700	Vestuario, Blancos, Prendas de Protección y Artículos Deportivos.	89,824.20	9,039,949.55	9,129,773.75	9,034,993.75	61,599.15	94,780.00
	2800	Materiales y Suministros para Seguridad.	0.00	6,753,860.00	6,753,860.00	6,723,210.05	1,248,740.00	30,649.95
	2900	Herramientas, Refacciones y Accesorios Menores.	3,318,004.37	647,975.92	3,965,980.29	1,981,465.86	1,981,465.86	1,984,514.43
<b>3000</b>		<b>Servicios Generales.</b>	<b>351,094,619.93</b>	<b>81,651,517.03</b>	<b>412,746,136.98</b>	<b>298,350,862.71</b>	<b>277,106,729.55</b>	<b>114,396,484.25</b>
	3100	Servicios Básicos.	44,732,783.44	8,864,698.71	53,597,482.15	34,749,161.76	33,210,067.47	18,848,320.39
	3200	Servicios de Arrendamiento.	32,799,003.50	2,619,429.39	35,418,432.89	24,589,775.12	20,162,210.41	10,828,657.77
	3300	Servicios Profesionales, Científicos, Técnicos y Otros Servicios.	154,551,210.94	54,963,282.32	209,514,493.26	170,256,155.72	160,520,074.02	39,258,337.54
	3400	Servicios Financieros, Bancarios y Comerciales.	17,171,428.39	3,192,851.15	20,364,279.54	11,875,216.73	11,875,216.73	8,489,062.81
	3500	Servicios de Instalación, Reparación, Mantenimiento y Conservación.	49,497,800.02	-5,778,068.59	43,719,731.43	24,555,537.94	23,555,063.31	19,164,193.49
	3600	Servicios de Comunicación Social y Publicidad.	315,280.37	-38,905.74	276,374.63	40,764.00	40,764.00	235,610.63
	3700	Servicios de Traslado y Viáticos.	29,902,030.98	-1,777,939.21	28,124,091.77	15,759,923.97	15,759,923.97	12,364,167.80
	3800	Servicios Oficiales.	4,692,984.27	-1,515,036.52	3,177,947.75	96,823.77	96,823.77	3,081,123.98
	3900	Otros Servicios Generales.	17,432,098.02	1,121,205.52	18,553,303.54	16,427,293.70	11,888,585.87	2,126,009.64

41

ESTADO ANALÍTICO DEL EJERCICIO DEL PRESUPUESTO DE EGRESOS CLASIFICACIÓN POR OBJETO DEL GASTO  
(CAPITULOS Y CONCEPTOS)  
DEL 1 DE ENERO AL 31 DE DICIEMBRE DE 2017

(Pesos)

RPA-1

CAPG	CG	DESCRIPCIÓN	PRESUPUESTO DE EGRESOS					SUB EJERCICIO
			APROBADO	AMPLIACIONES - REDUCCIONES	MODIFICADO	DEVENGADO	PAGADO	
4000		Transferencias, Asignaciones, Subsidios y Otras Ayudas.	1,728,864.00	58,270,030.80	59,998,894.80	59,826,413.57	59,341,859.31	172,481.23
4300		Subsidios y Subvenciones.	0.00	58,246,553.04	58,246,553.04	58,074,071.81	57,589,517.55	172,481.23
4400		Ayudas Sociales.	1,728,864.00	23,477.76	1,752,341.76	1,752,341.76	1,752,341.76	0.00
5000		Bienes Muebles, Inmuebles e Intangibles.	11,551,715.21	33,758,642.71	45,310,357.92	44,910,454.84	38,368,449.52	399,903.08
5100		Mobiliario y Equipo de Administración.	1,261,000.00	15,303,021.21	16,564,021.21	16,314,700.01	14,238,143.39	249,321.20
5200		Mobiliario y Equipo Educativo y Recreativo.	61,000.00	1,327,114.22	1,388,114.22	1,381,003.97	457,638.62	7,110.25
5300		Equipo e Instrumental Médico y de Laboratorio.	0.00	59,699.51	59,699.51	59,699.51	59,699.51	0.00
5400		Vehículos y Equipo de Transporte.	2,929,715.21	9,751,938.29	12,681,653.50	12,594,396.92	11,189,456.92	87,256.58
5500		Equipo de Defensa y Seguridad.	0.00	60,000.00	60,000.00	53,841.35	0.00	6,158.65
5600		Maquinaria, Otros Equipos y Herramientas.	0.00	2,476,673.28	2,476,673.28	2,475,389.28	960,487.28	1,284.00
5900		Activos Intangibles.	7,300,000.00	4,780,196.20	12,080,196.20	12,031,423.80	11,463,023.80	48,772.40
6000		Inversión Pública.	23,477,251.00	-5,766,036.45	17,711,214.55	17,677,546.11	15,467,495.25	33,668.44
6200		Obra Pública en Bienes Propios.	23,477,251.00	-5,766,036.45	17,711,214.55	17,677,546.11	15,467,495.25	33,668.44
9000		Deuda Pública.	0.00	1,911,356.15	1,911,356.15	1,911,356.15	1,911,356.15	0.00
9900		Adeudos de Ejercicios Fiscales Anteriores (ADEFAS).	0.00	1,911,356.15	1,911,356.15	1,911,356.15	1,911,356.15	0.00
<b>TOTAL DEL GASTO:</b>			<b>1,175,673,597.79</b>	<b>318,278,571.90</b>	<b>1,493,952,169.69</b>	<b>1,362,995,099.58</b>	<b>1,309,734,177.13</b>	<b>130,957,070.11</b>

+ 1



ESTADO ANALÍTICO DEL EJERCICIO DEL PRESUPUESTO DE EGRESOS CLASIFICACIÓN ECONÓMICA POR TIPO DE GASTO  
DEL 1 DE ENERO AL 31 DE DICIEMBRE DE 2017

CONCEPTO	(Pesos)						RPA-2
	APROBADO	AMPLIACIONES - REDUCCIONES	MODIFICADO	DEVENGADO	PASADO	SUB EJERCICIO	
<b>GASTO CORRIENTE</b>	1,123,494,631.58	263,412,234.39	1,386,906,865.97	1,256,650,307.76	1,241,633,686.52	130,256,558.21	
<b>GASTO DE CAPITAL</b>	52,178,966.21	54,866,337.51	107,045,303.72	106,344,791.62	68,100,490.61	700,511.90	
<b>AMORTIZACIÓN DE LA DEUDA Y DISMINUCIÓN DE PASIVOS</b>	0.00	0.00	0.00	0.00	0.00	0.00	
<b>PENSIONES Y JUBILACIONES</b>	0.00	0.00	0.00	0.00	0.00	0.00	
<b>PARTICIPACIONES</b>	0.00	0.00	0.00	0.00	0.00	0.00	
<b>TOTAL DEL GASTO:</b>	<b>1,175,673,597.79</b>	<b>318,278,571.90</b>	<b>1,493,952,169.69</b>	<b>1,362,995,099.38</b>	<b>1,309,734,177.13</b>	<b>130,957,070.11</b>	


47

**GOBIERNO CONSTITUCIONAL DEL ESTADO DE CHIAPAS**  
**RAMO O DEPENDENCIA: Fiscalía General del Estado**  
**ESTADO ANALÍTICO DEL EJERCICIO DEL PRESUPUESTO DE EGRESOS EN CLASIFICACIÓN ADMINISTRATIVA/ORGANISMO**  
**DEL 1 DE ENERO AL 31 DE DICIEMBRE DE 2017**

(Pesos)

RPA-3

<b>TOTAL</b>	1,175,673,597.79	318,278,571.90	1,493,952,169.69	1,362,995,099.58	1,309,734,177.13	130,957,070.11
<b>Fiscalía General del Estado</b>	1,175,673,597.79	318,278,571.90	1,493,952,169.69	1,362,995,099.58	1,309,734,177.13	130,957,070.11





GOBIERNO CONSTITUCIONAL DEL ESTADO DE CHIAPAS

RAMO O DEPENDENCIA: Fiscalía General del Estado

ESTADO ANALÍTICO DEL EJERCICIO DEL PRESUPUESTO DE EGRESOS EN CLASIFICACIÓN ADMINISTRATIVA/PODERES DEL 1 DE ENERO AL 31 DE DICIEMBRE DE 2017



(Pesos)

RPA-4

<b>TOTAL</b>	<b>1,175,673,597.79</b>	<b>318,278,571.90</b>	<b>1,493,952,169.69</b>	<b>1,362,995,099.58</b>	<b>1,309,734,177.13</b>	<b>130,957,870.11</b>
	0.00	0.00	0.00	0.00	0.00	0.00
	0.00	0.00	0.00	0.00	0.00	0.00
	0.00	0.00	0.00	0.00	0.00	0.00
<b>Fiscalía General del Estado</b>	<b>1,175,673,597.79</b>	<b>318,278,571.90</b>	<b>1,493,952,169.69</b>	<b>1,362,995,099.58</b>	<b>1,309,734,177.13</b>	<b>130,957,870.11</b>

+ 7



GOBIERNO DEL  
ESTADO DE CHIAPAS

GOBIERNO CONSTITUCIONAL DEL ESTADO DE CHIAPAS

RAMO O DEPENDENCIA: Fiscal General del Estado

ESTADO ANALÍTICO DEL EJERCICIO DEL PRESUPUESTO DE EGRESOS EN CLASIFICACIÓN

ADMINISTRATIVA/ENTIDADES

DEL 1 DE ENERO AL 31 DE DICIEMBRE DE 2017

0000  
CHIAPAS NOS UNE

(Pesos)

RPA-5


41

ESTADO ANALÍTICO DEL EJERCICIO DEL PRESUPUESTO DE EGRESOS CLASIFICACIÓN FUNCIONAL (FINALIDAD Y FUNCIÓN)  
DEL 1 DE ENERO AL 31 DE DICIEMBRE DE 2017

		(Pesos)					RPA-6	
FI	FU	CONCEPTO	EGRESOS			SUB EJERCICIO		
			APROBADO	AMPLIACIONES - REDUCCIONES	MODIFICADO		DEVENGADO	PAGADO
1	Gobierno		1,175,673,597.79	316,367,215.75	1,492,040,813.54	1,361,083,743.43	1,307,822,820.98	130,957,070.11
	1.2	Justicia	1,175,673,597.79	316,367,215.75	1,492,040,813.54	1,361,083,743.43	1,307,822,820.98	130,957,070.11
4	Otras no Clasificadas en Funciones Anteriores		0.00	1,911,356.15	1,911,356.15	1,911,356.15	1,911,356.15	0.00
	4.4	ADEFAS	0.00	1,911,356.15	1,911,356.15	1,911,356.15	1,911,356.15	0.00
<b>TOTAL DEL GASTO:</b>			<b>1,175,673,597.79</b>	<b>318,278,571.90</b>	<b>1,493,952,169.69</b>	<b>1,362,995,099.58</b>	<b>1,309,734,177.13</b>	<b>130,957,070.11</b>

+ 1

---

# **ESTADOS E INFORMES PROGRAMÁTICOS**

---



GOBIERNO DEL ESTADO DE CHIAPAS  
RAMO O DEPENDENCIA: Fiscalía General del Estado  
GASTO POR CATEGORÍA PROGRAMÁTICA  
DEL 1 DE ENERO AL 31 DE DICIEMBRE DE 2017  
(Pesos)

CONCEPTO	PRESUPUESTO DE EGRESOS					
	APROBADO	AMPLIACIONES - REDUCCIONES	MODIFICADO	DEVENGADO	PAGADO	SUBEJERCICIO
<b>Programas</b>	<b>1,175,673,597.79</b>	<b>316,367,215.75</b>	<b>1,492,040,813.54</b>	<b>1,361,063,743.43</b>	<b>1,307,822,820.98</b>	<b>130,957,070.11</b>
Subsidios: Sector Social y Privado o Entidades Federativas y Municipios	0.00	0.00	0.00	0.00	0.00	0.00
Otros Subsidios	0.00	0.00	0.00	0.00	0.00	0.00
Sujetos a Reglas de Operación	0.00	0.00	0.00	0.00	0.00	0.00
<b>Desempeño de las Funciones</b>	<b>1,175,673,597.79</b>	<b>316,367,215.75</b>	<b>1,492,040,813.54</b>	<b>1,361,063,743.43</b>	<b>1,307,822,820.98</b>	<b>130,957,070.11</b>
Específicos	0.00	0.00	0.00	0.00	0.00	0.00
Funciones de las Fuerzas Armadas (Únicamente Gobierno Federal)	0.00	0.00	0.00	0.00	0.00	0.00
Planeación, seguimiento y evaluación de políticas públicas	0.00	0.00	0.00	0.00	0.00	0.00
Prestación de Servicios Públicos	1,175,673,597.79	316,367,215.75	1,492,040,813.54	1,361,063,743.43	1,307,822,820.98	130,957,070.11
Promoción y fomento	0.00	0.00	0.00	0.00	0.00	0.00
Provisión de Bienes Públicos	0.00	0.00	0.00	0.00	0.00	0.00
Proyectos de inversión	0.00	0.00	0.00	0.00	0.00	0.00
Regulación y supervisión	0.00	0.00	0.00	0.00	0.00	0.00
<b>Administrativos y de Apoyo</b>	<b>0.00</b>	<b>0.00</b>	<b>0.00</b>	<b>0.00</b>	<b>0.00</b>	<b>0.00</b>
Apoyo a la función pública y al mejoramiento de la gestión	0.00	0.00	0.00	0.00	0.00	0.00
Apoyo al proceso presupuestario y para mejorar la eficiencia institucional	0.00	0.00	0.00	0.00	0.00	0.00
Operaciones ajenas	0.00	0.00	0.00	0.00	0.00	0.00
<b>Compromisos</b>	<b>0.00</b>	<b>0.00</b>	<b>0.00</b>	<b>0.00</b>	<b>0.00</b>	<b>0.00</b>
Desastres Naturales	0.00	0.00	0.00	0.00	0.00	0.00
Obligaciones de cumplimiento de resolución jurisdiccional	0.00	0.00	0.00	0.00	0.00	0.00
<b>Obligaciones</b>	<b>0.00</b>	<b>0.00</b>	<b>0.00</b>	<b>0.00</b>	<b>0.00</b>	<b>0.00</b>
Aportaciones a fondos de estabilización	0.00	0.00	0.00	0.00	0.00	0.00
Aportaciones a fondos de inversión y reestructura de pensiones	0.00	0.00	0.00	0.00	0.00	0.00
Aportaciones a la seguridad social	0.00	0.00	0.00	0.00	0.00	0.00
Pensiones y jubilaciones	0.00	0.00	0.00	0.00	0.00	0.00
<b>Programas de Gasto Federalizado (Gobierno Federal)</b>	<b>0.00</b>	<b>0.00</b>	<b>0.00</b>	<b>0.00</b>	<b>0.00</b>	<b>0.00</b>
Gasto Federalizado	0.00	0.00	0.00	0.00	0.00	0.00
<b>Participaciones a entidades federativas y municipios</b>	<b>0.00</b>	<b>0.00</b>	<b>0.00</b>	<b>0.00</b>	<b>0.00</b>	<b>0.00</b>
<b>Costo financiero, deuda o apoyos a deudores y ahorradores de la banca</b>	<b>0.00</b>	<b>0.00</b>	<b>0.00</b>	<b>0.00</b>	<b>0.00</b>	<b>0.00</b>
<b>Adeudos de ejercicios fiscales anteriores</b>	<b>0.00</b>	<b>0.00</b>	<b>0.00</b>	<b>0.00</b>	<b>0.00</b>	<b>0.00</b>
	0.00	1,911,356.15	1,911,356.15	1,911,356.15	1,911,356.15	0.00
	0.00	1,911,356.15	1,911,356.15	1,911,356.15	1,911,356.15	0.00
<b>TOTAL DEL GASTO:</b>	<b>1,175,673,597.79</b>	<b>318,278,571.90</b>	<b>1,493,952,169.69</b>	<b>1,362,995,099.58</b>	<b>1,309,734,177.13</b>	<b>130,957,070.11</b>

**GOBIERNO CONSTITUCIONAL DEL ESTADO DE CHIAPAS**  
**PROGRAMAS Y PROYECTOS DE INVERSIÓN**  
 Del 01 de Enero al 31 de Diciembre del 2017

**2111 406 FISCALIA GENERAL DEL ESTADO**

PP	PROGRAMA PRESUPUESTARIO / PROYECTO ESTRATÉGICO	MUNICIPIO / COBERTURA	PRESUPUESTO DE EGRESOS				AVANCE % DEVENGADO/ MODIFICADO
			APROBADO	MODIFICADO	DEVENGADO	PAGADO	
<b>GRAN TOTAL</b>			<b>23,477,251.00</b>	<b>17,711,214.59</b>	<b>17,677,548.11</b>	<b>15,467,495.25</b>	<b>99.81</b>
104	<b>Edificación No Habitacional</b>		<b>23,477,251.00</b>	<b>17,711,214.59</b>	<b>17,677,548.11</b>	<b>15,467,495.25</b>	<b>99.8</b>
	Construcción del Centro de Justicia Para las Mujeres	Tapachula	10,000,000.00	10,000,000.00	10,000,000.00	9,901,665.14	100.0
	Desarrollo de las Ciencias Forenses en la Investigación de Hechos Delictivos	Cobertura Estatal	3,663,432.00	3,663,432.00	3,663,431.99	1,551,715.99	100.0
	Acceso a la Justicia para las Mujeres (FASP 2013)	Tuxtla Gtz.		33,668.47			
	Infraestructura para la Procuración de Justicia (FASP Regularización 2011)	Cobertura Estatal		430,524.53	430,524.53	430,524.53	100.0
	Infraestructura para la Procuración de Justicia (FASP Regularización 2012)	Cobertura Estatal		3,583,589.59	3,583,589.59	3,583,589.59	100.0
	Implementación y desarrollo del sistema de justicia penal y sistemas complementarios (FASP 2017)	Cobertura Estatal	13,477,251.00				
	Fortalecimiento de Capacidades para la Prevención y Combate a Delitos de Alto Impacto (FASP 2017)	Chiapa de Corzo	10,000,000.00				

  
 C.P. GUILLERMO ESPINOZA ANTONIO  
 SUBDIRECTOR DE ADMINISTRACIÓN Y FINANZAS

  
 LIC. B. JESÚS VELASCO SANTIAGO  
 COORDINADOR GENERAL DE ADMINISTRACIÓN Y FINANZAS




---

# **FORMATO DE EXCEL CONAC**

---

**ENTIDAD FEDERATIVA: CHIAPAS**  
**FISCALIA GENERAL DEL ESTADO**  
**FORMATO DEL EJERCICIO Y DESTINO DE GASTO FEDERALIZADO Y REINTEGROS**  
**AL PERIODO: 1 de Enero al 31 de Diciembre del 2017**

PROGRAMA O FONDO	DESTINO DE LOS RECURSOS	EJERCICIO		REINTEGRO
		DEVENGADO	PAGADO	
5827 01 Fondo de Aportaciones para la Seguridad Pública Ramo 33 - 1011		86,545,572.87	51,263,187.76	
	Cobertura Estatal	67,176,743.52	37,471,469.95	
	Chiapa de Corzo	18,737,355.96	13,167,035.76	
	Tuxtla Gutiérrez	631,473.39	624,662.04	
5833 08 Promover la Atención y Prevención de la Violencia Contra las Mujeres Ramo 4-E015	Tapachula	10,000,000.00	9,901,665.14	
5833 01 Proyectos de Desarrollo Regional Ramo 23 - U128	Cobertura Estatal	1,248,740.00	1,248,740.00	
5833 34 Fortalecimiento financiero. Ramo 23 - U130		591,205,802.90	586,179,530.78	
	Cobertura Estatal	375,082,785.29	373,317,640.25	
	Comitán	11,890,854.53	11,851,269.78	
	Chiapa de Corzo	54,991,902.69	54,313,977.83	
	Pichucalco	1,713,732.27	1,713,732.27	
	Tapachula	42,356,984.17	42,332,260.95	
	Tonalá	16,436,237.84	16,416,021.95	
	Palenque	5,685,164.49	5,681,306.25	
	Reforma	22,982,448.23	22,740,906.87	
	San Cristobal de las Casas	18,003,637.04	17,895,802.59	
	Villaflora	9,526,037.36	9,528,037.36	
	Tuxtla Gutiérrez	32,332,108.99	32,088,772.68	
	5833 42 Promover la Atención y Prevención de la Violencia Contra las Mujeres Ramo 4 - E015	Cobertura Estatal	4,519,998.80	4,326,895.44
<b>TOTAL</b>		<b>693,519,914.57</b>	<b>654,820,019.09</b>	

  
**C.P. GUILLERMO ESPINOZA ANTONIO**  
**SUBDIRECTOR DE ADMINISTRACIÓN Y FINANZAS**

  
**LIC. B. JESÚS VELASCO SANTIAGO**  
**COORDINADOR GENERAL DE ADMINISTRACIÓN Y FINANZAS**