

**2111-4060 PROCURADURÍA GENERAL DE JUSTICIA  
DEL ESTADO**



# **CUENTA PÚBLICA ESTATAL**

**INFORMACIÓN PRESUPUESTAL**

**CUARTO TRIMESTRE  
EJERCICIO FISCAL  
2016**

---

**REPORTES PRESUPUESTALES ARMONIZADOS  
(CONAC)**

---

RUBRO DE INGRESOS	INGRESO					DIFERENCIA
	ESTIMADO	AMPLIACIONES Y REDUCCIONES	MODIFICADO	DEVENGADO	RECAUDADO	(RECAUDADO - ESTIMADO)
Impuestos	0.00	0.00	0.00	0.00	0.00	0.00
Cuotas y Aportaciones de Seguridad Social	0.00	0.00	0.00	0.00	0.00	0.00
Contribuciones de Mejoras	0.00	0.00	0.00	0.00	0.00	0.00
Derechos	0.00	0.00	0.00	0.00	0.00	0.00
Productos	0.00	0.00	0.00	993,858.85	993,858.85	993,858.85
Corriente	0.00	0.00	0.00	0.00	0.00	0.00
Capital	0.00	0.00	0.00	993,858.85	993,858.85	993,858.85
Aprovechamientos	0.00	0.00	0.00	0.00	0.00	0.00
Corriente	0.00	0.00	0.00	0.00	0.00	0.00
Capital	0.00	0.00	0.00	0.00	0.00	0.00
Ingresos por Venta de Bienes y Servicios	0.00	0.00	0.00	0.00	0.00	0.00
Participaciones y Aportaciones	0.00	0.00	0.00	0.00	0.00	0.00
Transferencias, Asignaciones, Subsidios y Otras Ayudas	1,010,618,721.32	321,813,921.85	1,332,432,643.17	1,332,432,643.17	1,332,432,643.17	321,813,921.85
Ingresos Derivados de Financiamientos	0.00	0.00	0.00	0.00	0.00	0.00
<b>Total</b>	<b>1,010,618,721.32</b>	<b>321,813,921.85</b>	<b>1,332,432,643.17</b>	<b>1,333,426,502.02</b>	<b>1,333,426,502.02</b>	<b>322,807,780.70</b>
					<b>Ingresos Excedentes</b>	<b>322,807,780.70</b>

RUBRO DE INGRESOS	INGRESO					DIFERENCIA
	ESTIMADO	AMPLIACIONES Y REDUCCIONES	MODIFICADO	DEVENGADO	RECAUDADO	(RECAUDADO - ESTIMADO)
Ingresos del Gobierno	0.00	0.00	0.00	1,333,426,502.02	1,333,426,502.02	322,807,780.70
Impuestos	0.00	0.00	0.00	0.00	0.00	0.00
Contribuciones de Mejoras	0.00	0.00	0.00	0.00	0.00	0.00
Derechos	0.00	0.00	0.00	0.00	0.00	0.00
Productos	0.00	0.00	0.00	993,858.85	993,858.85	993,858.85
Corriente	0.00	0.00	0.00	0.00	0.00	0.00
Capital	0.00	0.00	0.00	993,858.85	993,858.85	993,858.85
Aprovechamientos	0.00	0.00	0.00	0.00	0.00	0.00
Corriente	0.00	0.00	0.00	0.00	0.00	0.00
Capital	0.00	0.00	0.00	0.00	0.00	0.00
Participaciones y Aportaciones	0.00	0.00	0.00	0.00	0.00	0.00
Transferencias, Asignaciones, Subsidios y Otras Ay	1,010,618,721.32	321,813,921.85	1,332,432,643.17	1,332,432,643.17	1,332,432,643.17	321,813,921.85
Ingresos de Organismos y Empresas	0.00	0.00	0.00	0.00	0.00	0.00
Cuotas y Aportaciones de Seguridad Social	0.00	0.00	0.00	0.00	0.00	0.00
Ingresos por Venta de Bienes y Servicios	0.00	0.00	0.00	0.00	0.00	0.00
Transferencias, Asignaciones, Subsidios y Otras Ay	0.00	0.00	0.00	0.00	0.00	0.00
Ingresos Derivados de Financiamiento	0.00	0.00	0.00	0.00	0.00	0.00
Ingresos Derivados de Financiamientos	0.00	0.00	0.00	0.00	0.00	0.00
<b>Total</b>	<b>0.00</b>	<b>0.00</b>	<b>0.00</b>	<b>1,333,426,502.02</b>	<b>1,333,426,502.02</b>	<b>322,807,780.70</b>
					<b>Ingresos Excedentes</b>	<b>322,807,780.70</b>

Lic. Raciol López Salazar  
 Procurador General de Justicia del Estado

Lic. B. Jesús Velasco Santiago  
 Coordinador General de Administración y Finanzas

"Bajo protesta de decir verdad declaramos que los Estados Financieros y sus notas, son razonablemente correctos y son responsabilidad del emisor".

ESTADO ANALÍTICO DEL EJERCICIO DEL PRESUPUESTO DE EGRESOS CLASIFICACIÓN POR OBJETO DEL GASTO  
(CAPITULOS Y CONCEPTOS)  
DEL 1 DE ENERO AL 31 DE DICIEMBRE DE 2016

(Pesos)

RPA-1

CAPG	CG	DESCRIPCIÓN	PRESUPUESTO DE EGRESOS					SUB EJERCICIO
			APROBADO	AMPLIACIONES - REDUCCIONES	MODIFICADO	DEVENGADO	PAGADO	
<b>1000</b>		<b>Servicios Personales.</b>	<b>701,562,656.68</b>	<b>81,545,502.32</b>	<b>783,108,159.00</b>	<b>744,589,351.85</b>	<b>744,589,351.85</b>	<b>38,518,807.15</b>
	1100	Remuneraciones al Personal de Carácter Permanente.	252,179,285.16	9,242,962.50	261,422,247.66	255,986,269.31	255,986,269.31	5,435,978.35
	1300	Remuneraciones Adicionales y Especiales.	307,123,476.69	71,488,432.12	378,611,908.81	354,353,877.43	354,353,877.43	24,258,031.38
	1400	Seguridad Social.	57,592,993.46	-6,532,448.85	51,060,544.61	45,097,621.24	45,097,621.24	5,962,923.37
	1500	Otras Prestaciones Sociales y Económicas.	51,229,101.37	3,482,553.64	54,711,655.01	52,691,005.65	52,691,005.65	2,020,649.36
	1700	Pago de Estímulos a Servidores Públicos.	33,437,800.00	3,864,002.91	37,301,802.91	36,460,578.22	36,460,578.22	841,224.69
<b>2000</b>		<b>Materiales y Suministros.</b>	<b>51,065,544.60</b>	<b>47,837,263.27</b>	<b>98,902,807.87</b>	<b>82,945,549.38</b>	<b>82,015,563.82</b>	<b>15,957,258.49</b>
	2100	Materiales de Administración, Emisión de Documentos y Artículos Oficiales.	13,611,161.37	10,293,196.17	23,904,357.54	18,287,018.40	18,234,837.53	5,617,339.14
	2200	Alimentos y Utensilios.	10,183,666.75	3,262,440.85	13,446,107.60	10,532,092.99	10,532,092.99	2,914,014.61
	2400	Materiales y Artículos de Construcción y de Reparación.	2,053,307.64	283,181.80	2,336,489.44	2,032,328.47	2,032,328.47	304,160.97
	2500	Productos Químicos, Farmacéuticos y de Laboratorio.	2,080,077.09	-267,651.90	1,812,425.19	1,037,959.57	1,037,959.57	774,465.62
	2600	Combustibles, Lubricantes y Aditivos.	21,007,115.45	28,806,753.01	49,813,868.46	44,479,919.28	43,609,255.21	5,333,949.18
	2700	Vestuario, Blancos, Prendas de Protección y Artículos Deportivos.	400,334.04	2,346,544.88	2,746,878.92	2,746,878.92	2,746,878.92	0.00
	2800	Materiales y Suministros para Seguridad.	1,613.68	-1,613.68	0.00	0.00	0.00	0.00
	2900	Herramientas, Refacciones y Accesorios Menores.	1,728,268.58	3,114,412.14	4,842,680.72	3,829,351.75	3,822,211.13	1,013,328.97
<b>3000</b>		<b>Servicios Generales.</b>	<b>257,990,520.04</b>	<b>117,874,586.27</b>	<b>375,865,106.31</b>	<b>293,850,045.75</b>	<b>289,031,954.98</b>	<b>82,015,060.56</b>
	3100	Servicios Básicos.	37,520,419.68	2,382,299.51	39,902,719.19	33,370,110.54	32,626,728.35	6,532,608.65
	3200	Servicios de Arrendamiento.	27,351,072.52	3,251,951.67	30,603,024.19	23,013,812.72	21,108,387.31	7,589,211.47
	3300	Servicios Profesionales, Científicos, Técnicos y Otros Servicios.	67,348,199.90	117,560,061.15	184,908,261.05	146,877,099.60	146,873,707.21	38,031,161.45
	3400	Servicios Financieros, Bancarios y Comerciales.	17,261,783.66	49,637.80	17,311,421.46	15,734,903.52	15,734,903.52	1,576,517.94
	3500	Servicios de Instalación, Reparación, Mantenimiento y Conservación.	55,048,936.09	-11,965,252.52	43,083,683.57	29,706,698.84	29,293,208.97	13,376,984.73
	3600	Servicios de Comunicación Social y Publicidad.	1,076,401.75	-725,481.22	350,920.53	61,360.00	61,360.00	289,560.53
	3700	Servicios de Traslado y Viáticos.	28,929,034.67	6,728,276.78	35,657,311.45	26,743,975.57	26,743,975.57	8,913,335.88
	3800	Servicios Oficiales.	6,708,414.12	-5,583,052.44	1,125,361.68	106,226.14	106,226.14	1,019,135.54
	3900	Otros Servicios Generales.	16,746,257.65	6,176,145.54	22,922,403.19	18,235,858.82	16,483,457.91	4,686,544.37



ESTADO ANALÍTICO DEL EJERCICIO DEL PRESUPUESTO DE EGRESOS CLASIFICACIÓN POR OBJETO DEL GASTO  
(CAPITULOS Y CONCEPTOS)  
DEL 1 DE ENERO AL 31 DE DICIEMBRE DE 2016

(Pesos)

RPA-1

CAPG	CG	DESCRIPCIÓN	PRESUPUESTO DE EGRESOS					SUBEJERCICIO
			APROBADO	AMPLIACIONES - REDUCCIONES	MODIFICADO	DEVENGADO	PAGADO	
4000		<b>Transferencias, Asignaciones, Subsidios y Otras Ayudas.</b>	0.00	3,350,691.02	3,350,691.02	3,350,691.02	3,350,691.02	0.00
	4300	Subsidios y Subvenciones.	0.00	454,560.82	454,560.82	454,560.82	454,560.82	0.00
	4400	Ayudas Sociales.	0.00	2,896,130.20	2,896,130.20	2,896,130.20	2,896,130.20	0.00
5000		<b>Bienes Muebles, Inmuebles e Intangibles.</b>	0.00	23,759,716.00	23,759,716.00	23,302,345.69	23,302,345.69	457,370.31
	5100	Mobiliario y Equipo de Administración.	0.00	7,102,577.45	7,102,577.45	6,943,162.53	6,943,162.53	159,414.92
	5200	Mobiliario y Equipo Educativo y Recreativo.	0.00	202,534.82	202,534.82	199,186.82	199,186.82	3,348.00
	5300	Equipo e Instrumental Médico y de Laboratorio.	0.00	231,014.80	231,014.80	47,792.00	47,792.00	183,222.80
	5400	Vehículos y Equipo de Transporte.	0.00	5,054,196.71	5,054,196.71	5,054,196.48	5,054,196.48	0.23
	5500	Equipo de Defensa y Seguridad.	0.00	3,074,986.00	3,074,986.00	3,074,986.00	3,074,986.00	0.00
	5600	Maquinaria, Otros Equipos y Herramientas.	0.00	750,016.22	750,016.22	693,596.22	693,596.22	56,420.00
	5900	Activos Intangibles.	0.00	7,344,390.00	7,344,390.00	7,289,425.64	7,289,425.64	54,964.36
6000		<b>Inversión Pública.</b>	0.00	47,439,704.97	47,439,704.97	47,439,704.97	47,439,704.97	0.00
	6200	Obra Pública en Bienes Propios.	0.00	47,439,704.97	47,439,704.97	47,439,704.97	47,439,704.97	0.00
9000		<b>Deuda Pública.</b>	0.00	6,458.00	6,458.00	6,458.00	6,458.00	0.00
	9900	Adeudos de Ejercicios Fiscales Anteriores (ADEFAS).	0.00	6,458.00	6,458.00	6,458.00	6,458.00	0.00
<b>TOTAL DEL GASTO:</b>			<b>1,010,618,721.32</b>	<b>321,813,921.85</b>	<b>1,332,432,643.17</b>	<b>1,195,484,146.66</b>	<b>1,189,736,070.33</b>	<b>136,948,496.51</b>

C.P. Guillermo Espinoza Antonio

Subdirector de Administración y Finanzas

Lic. B. Jesús Velasco Santiago

Coordinador General de Administración y Finanzas

ESTADO ANALÍTICO DEL EJERCICIO DEL PRESUPUESTO DE EGRESOS CLASIFICACIÓN ECONÓMICA POR TIPO  
DE GASTO  
DEL 1 DE ENERO AL 31 DE DICIEMBRE DE 2016

(Pesos)

RPA-2

CONCEPTO	PRESUPUESTO DE EGRESOS					SUB EJERCICIO
	APROBADO	AMPLIACIONES - REDUCCIONES	MODIFICADO	DEVENGADO	PAGADO	
GASTO CORRIENTE	1,010,618,721.32	207,921,291.69	1,218,540,013.01	1,082,308,821.24	1,076,560,744.91	136,231,191.77
GASTO DE CAPITAL	0.00	113,892,630.16	113,892,630.16	113,175,325.42	113,175,325.42	717,304.74
AMORTIZACIÓN DE LA DEUDA Y DISMINUCIÓN DE PASIVOS	0.00	0.00	0.00	0.00	0.00	0.00
PENSIONES Y JUBILACIONES	0.00	0.00	0.00	0.00	0.00	0.00
PARTICIPACIONES	0.00	0.00	0.00	0.00	0.00	0.00
<b>TOTAL DEL GASTO:</b>	<b>1,010,618,721.32</b>	<b>321,813,921.85</b>	<b>1,332,432,643.17</b>	<b>1,195,484,146.66</b>	<b>1,189,736,070.33</b>	<b>136,948,496.51</b>

C.P. Guillermo Espinoza Antonio

Subdirector de Administración y Finanzas

Lic. B. Jesús Velasco Santiago

Coordinador General de Administración y Finanzas



GOBIERNO CONSTITUCIONAL DEL ESTADO DE CHIAPAS  
RAMO O DEPENDENCIA: Procuraduría General de Justicia del Estado





ESTADO ANALÍTICO DEL EJERCICIO DEL PRESUPUESTO DE EGRESOS EN CLASIFICACIÓN ADMINISTRATIVA/ORGANISMO  
DEL 1 DE ENERO AL 31 DE DICIEMBRE DE 2016

(Pesos)

RPA-3

CONCEPTO	PRESUPUESTO DE EGRESOS					SUBEJERCICIO
	APROBADO	AMPLIACIONES - REDUCCIONES	MODIFICADO	DEVENGADO	PAGADO	
<b>TOTAL</b>	1,010,618,721.32	321,813,921.85	1,332,432,643.17	1,195,484,146.66	1,189,736,070.33	136,948,496.51
<b>ORGANOS AUTONOMOS</b>	1,010,618,721.32	321,813,921.85	1,332,432,643.17	1,195,484,146.66	1,189,736,070.33	136,948,496.51
Procuraduría General de Justicia del Estado	1,010,618,721.32	321,813,921.85	1,332,432,643.17	1,195,484,146.66	1,189,736,070.33	136,948,496.51

  
C.P. Guillermo Espinoza Antonio  
Subdirector de Administración y Finanzas

  
Lic. B. Jesús Velasco Santiago  
Coordinador General de Administración y Finanzas



GOBIERNO DEL  
ESTADO DE CHIAPAS


GOBIERNO CONSTITUCIONAL DEL ESTADO DE CHIAPAS  
RAMO O DEPENDENCIA: Procuraduría General de Justicia del Estado  
ESTADO ANALÍTICO DEL EJERCICIO DEL PRESUPUESTO DE EGRESOS EN CLASIFICACIÓN  
ADMINISTRATIVA/PODERES  
DEL 1 DE ENERO AL 31 DE DICIEMBRE DE 2016




(Pesos)

RPA-4

CONCEPTO	PRESUPUESTO DE EGRESOS					SUBEJERCICIO
	APROBADO	AMPLIACIONES - REDUCCIONES	MODIFICADO	DEVENGADO	PAGADO	
<b>TOTAL</b>	<b>1,010,618,721.32</b>	<b>321,813,921.85</b>	<b>1,332,432,643.17</b>	<b>1,195,484,146.66</b>	<b>1,189,736,070.33</b>	<b>136,948,496.51</b>
<b>PODER EJECUTIVO</b>	<b>0.00</b>	<b>0.00</b>	<b>0.00</b>	<b>0.00</b>	<b>0.00</b>	<b>0.00</b>
<b>PODER LEGISLATIVO</b>	<b>0.00</b>	<b>0.00</b>	<b>0.00</b>	<b>0.00</b>	<b>0.00</b>	<b>0.00</b>
<b>PODER JUDICIAL</b>	<b>0.00</b>	<b>0.00</b>	<b>0.00</b>	<b>0.00</b>	<b>0.00</b>	<b>0.00</b>
<b>ORGANOS AUTONOMOS</b>	<b>1,010,618,721.32</b>	<b>321,813,921.85</b>	<b>1,332,432,643.17</b>	<b>1,195,484,146.66</b>	<b>1,189,736,070.33</b>	<b>136,948,496.51</b>
Procuraduría General de Justicia del Estado	1,010,618,721.32	321,813,921.85	1,332,432,643.17	1,195,484,146.66	1,189,736,070.33	136,948,496.51

  
C.P. Guillermo Espinoza Antonio  
Subdirector de Administración y Finanzas

  
Lic. B. Jesús Velasco Santiago  
Coordinador General de Administración y Finanzas



GOBIERNO CONSTITUCIONAL DEL ESTADO DE CHIAPAS  
 RAMO O DEPENDENCIA: Procuraduría General de Justicia del Estado  
 ESTADO ANALÍTICO DEL EJERCICIO DEL PRESUPUESTO DE EGRESOS EN CLASIFICACIÓN  
 ADMINISTRATIVA/ENTIDADES  
 DEL 1 DE ENERO AL 31 DE DICIEMBRE DE 2016

(Pesos)

RPA-5

CONCEPTO	PRESUPUESTO DE EGRESOS					SUB EJERCICIO
	APROBADO	AMPLIACIONES - REDUCCIONES	MODIFICADO	DEVENGADO	PAGADO	
ENTIDADES PARAESTATALES Y FIDEICOMISOS NO EMPRESARIALES Y NO FINANCIEROS	NO APLICA					
INSTITUCIONES PÚBLICAS DE SEGURIDAD SOCIAL	NO APLICA					
ENTIDADES PARAESTATALES EMPRESARIALES NO FINANCIERAS CON PARTICIPACION ESTATAL MAYORITARIA	NO APLICA					

  
C.P. Guillermo Espinoza Antonio

Subdirector de Administración y Finanzas

  
Lic. B. Jesús Velasco Santiago

Coordinador General de Administración y Finanzas

ESTADO ANALÍTICO DEL EJERCICIO DEL PRESUPUESTO DE EGRESOS CLASIFICACIÓN FUNCIONAL (FINALIDAD Y FUNCIÓN)

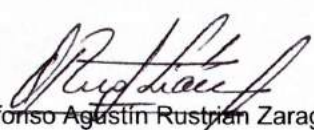
DEL 1 DE ENERO AL 31 DE DICIEMBRE DE 2016

(Pesos)

RPA-6

FI	FU	CONCEPTO	EGRESOS					SUB EJERCICIO
			APROBADO	AMPLIACIONES - REDUCCIONES	MODIFICADO	DEVENGADO	PAGADO	
1		<b>Gobierno</b>	<b>1,010,618,721.32</b>	<b>321,807,463.85</b>	<b>1,332,426,185.17</b>	<b>1,195,477,688.66</b>	<b>1,189,729,612.33</b>	<b>136,948,496.51</b>
	1.2	Justicia	1,010,618,721.32	321,807,463.85	1,332,426,185.17	1,195,477,688.66	1,189,729,612.33	136,948,496.51
4		<b>Otras no Clasificadas en Funciones Anteriores</b>	<b>0.00</b>	<b>6,458.00</b>	<b>6,458.00</b>	<b>6,458.00</b>	<b>6,458.00</b>	<b>0.00</b>
	4.4	ADEFAS	0.00	6,458.00	6,458.00	6,458.00	6,458.00	0.00
<b>TOTAL DEL GASTO:</b>			<b>1,010,618,721.32</b>	<b>321,813,921.85</b>	<b>1,332,432,643.17</b>	<b>1,195,484,146.66</b>	<b>1,189,736,070.33</b>	<b>136,948,496.51</b>

  
LAE. Jorge Fonseca Morales  
Departamento de Planeación y Desarrollo

  
C.P. Alfonso Agustín Rustrián Zaragoza  
Director General de Planeación

GOBIERNO DEL ESTADO DE CHIAPAS  
RAMO O DEPENDENCIA: Procuraduría General de Justicia del Estado  
GASTO POR CATEGORÍA PROGRAMÁTICA  
DEL 1 DE ENERO AL 31 DE DICIEMBRE DE 2016  
(Pesos)

CONCEPTO	PRESUPUESTO DE EGRESOS					SUBEJERCICIO
	APROBADO	AMPLIACIONES - REDUCCIONES	MODIFICADO	DEVENGADO	PAGADO	
<b>Programas</b>	<b>1,010,618,721.32</b>	<b>321,807,463.85</b>	<b>1,332,426,185.17</b>	<b>1,195,477,688.66</b>	<b>1,189,729,612.33</b>	<b>136,948,496.51</b>
<b>Subsidios: Sector Social y Privado o Entidades Federativas y Municipios</b>	<b>0.00</b>	<b>0.00</b>	<b>0.00</b>	<b>0.00</b>	<b>0.00</b>	<b>0.00</b>
Otros Subsidios	0.00	0.00	0.00	0.00	0.00	0.00
Sujetos a Reglas de Operación	0.00	0.00	0.00	0.00	0.00	0.00
<b>Desempeño de las Funciones</b>	<b>1,010,618,721.32</b>	<b>321,807,463.85</b>	<b>1,332,426,185.17</b>	<b>1,195,477,688.66</b>	<b>1,189,729,612.33</b>	<b>136,948,496.51</b>
Específicos	0.00	0.00	0.00	0.00	0.00	0.00
Funciones de las Fuerzas Armadas (Únicamente Gobierno Federal)	0.00	0.00	0.00	0.00	0.00	0.00
Planeación, seguimiento y evaluación de políticas públicas	0.00	0.00	0.00	0.00	0.00	0.00
Prestación de Servicios Públicos	1,010,618,721.32	321,807,463.85	1,332,426,185.17	1,195,477,688.66	1,189,729,612.33	136,948,496.51
Promoción y fomento	0.00	0.00	0.00	0.00	0.00	0.00
Provisión de Bienes Públicos	0.00	0.00	0.00	0.00	0.00	0.00
Proyectos de inversión	0.00	0.00	0.00	0.00	0.00	0.00
Regulación y supervisión	0.00	0.00	0.00	0.00	0.00	0.00
<b>Administrativos y de Apoyo</b>	<b>0.00</b>	<b>0.00</b>	<b>0.00</b>	<b>0.00</b>	<b>0.00</b>	<b>0.00</b>
Apoyo a la función pública y al mejoramiento de la gestión	0.00	0.00	0.00	0.00	0.00	0.00
Apoyo al proceso presupuestario y para mejorar la eficiencia institucional	0.00	0.00	0.00	0.00	0.00	0.00
Operaciones ajenas	0.00	0.00	0.00	0.00	0.00	0.00
<b>Compromisos</b>	<b>0.00</b>	<b>0.00</b>	<b>0.00</b>	<b>0.00</b>	<b>0.00</b>	<b>0.00</b>
Desastres Naturales	0.00	0.00	0.00	0.00	0.00	0.00
Obligaciones de cumplimiento de resolución jurisdiccional	0.00	0.00	0.00	0.00	0.00	0.00
<b>Obligaciones</b>	<b>0.00</b>	<b>0.00</b>	<b>0.00</b>	<b>0.00</b>	<b>0.00</b>	<b>0.00</b>
Aportaciones a fondos de estabilización	0.00	0.00	0.00	0.00	0.00	0.00
Aportaciones a fondos de inversión y reestructura de pensiones	0.00	0.00	0.00	0.00	0.00	0.00
Aportaciones a la seguridad social	0.00	0.00	0.00	0.00	0.00	0.00
Pensiones y jubilaciones	0.00	0.00	0.00	0.00	0.00	0.00
<b>Programas de Gasto Federalizado (Gobierno Federal)</b>	<b>0.00</b>	<b>0.00</b>	<b>0.00</b>	<b>0.00</b>	<b>0.00</b>	<b>0.00</b>
Gasto Federalizado	0.00	0.00	0.00	0.00	0.00	0.00
<b>Participaciones a entidades federativas y municipios</b>	<b>0.00</b>	<b>0.00</b>	<b>0.00</b>	<b>0.00</b>	<b>0.00</b>	<b>0.00</b>
Costo financiero, deuda o apoyos a deudores y ahorradores de la banca	0.00	0.00	0.00	0.00	0.00	0.00
<b>Adeudos de ejercicios fiscales anteriores</b>	<b>0.00</b>	<b>6,458.00</b>	<b>6,458.00</b>	<b>6,458.00</b>	<b>6,458.00</b>	<b>0.00</b>
Adeudos de ejercicios fiscales anteriores	0.00	6,458.00	6,458.00	6,458.00	6,458.00	0.00
<b>TOTAL DEL GASTO:</b>	<b>1,010,618,721.32</b>	<b>321,813,921.85</b>	<b>1,332,432,643.17</b>	<b>1,195,484,146.66</b>	<b>1,189,736,070.33</b>	<b>136,948,496.51</b>

C.P. Guillermo Espinoza Antonio  
Subdirector de Administración y Finanzas

Lic. B. Jesús Velasco Santiago  
Coordinador General de Administración y Finanzas

ESTADO ANALÍTICO DEL EJERCICIO DEL PRESUPUESTO DE EGRESOS CLASIFICACIÓN POR UNIDAD RESPONSABLE

DEL 1 DE ENERO AL 31 DE DICIEMBRE DE 2016

(Pesos)

RPA-8

UR	CONCEPTO	EGRESOS					SUBEJERCICIO
		APROBADO	AMPLIACIONES - REDUCCIONES	MODIFICADO	DEVENGADO	PAGADO	
01	Fiscalía Especializada en Asuntos Especiales y Relevantes	9,892,372.25	7,712,087.50	17,604,459.75	16,111,095.87	16,087,196.75	1,493,363.88
02	Fiscalía Electoral	12,872,499.13	1,046,965.06	13,919,464.19	13,231,214.45	13,208,014.08	688,249.74
03	Fiscalía Especializada en combate a la corrupción	14,465,657.06	8,635,951.06	23,101,608.12	21,079,044.34	21,079,044.34	2,022,563.78
04	Fiscalía Especializada en Protección a los Derechos de las Mujeres	22,652,868.07	3,426,242.60	26,079,110.67	24,236,934.51	24,220,157.84	1,842,176.16
05	Fiscalía Especializada para la Atención de los Delitos Ambientales	12,813,267.28	120,748.61	12,934,015.89	11,713,166.35	11,666,186.26	1,220,849.54
06	Fiscalía Especializada para la Atención e Investigación de los Delitos Cometidos por los Adolescentes.	5,754,619.12	3,436,487.61	9,191,106.73	8,411,107.27	8,376,898.21	779,999.46
07	Fiscalía Especializada en Atención de Periodistas y Libertad de Expresión	3,867,467.67	984,860.48	4,852,328.15	3,891,787.09	3,865,689.57	960,541.06
08	Fiscalía Especializada en Justicia Indígena	38,622,007.53	-1,815,680.90	36,806,326.63	33,393,406.60	33,345,623.99	3,412,920.03
09	Fiscalía Especializada en Atención a los Delitos en Materia de Trata de Personas y para la Protección y Asistencia a las Víctimas de estos Delitos	10,624,516.21	953,694.25	11,578,210.46	9,836,746.30	9,828,844.16	1,741,464.16
10	Fiscalía Especializada en Delitos Cometidos en Contra de Inmigrantes	12,774,038.73	8,779,314.94	21,553,353.67	19,424,046.28	19,335,198.72	2,129,307.39
11	Fiscalía Especializada en Protección y Atención a los Organismos No Gubernamentales Defensores de los Derechos Humanos	9,405,255.46	-307,477.87	9,097,777.59	7,329,643.95	7,303,659.95	1,768,133.64
12	Fiscalía Especial de Investigación del Delito de Robo de Vehículos	7,693,112.73	2,458,244.48	10,151,357.21	8,590,818.56	8,552,936.93	1,560,538.65
13	Fiscalía Especializada Contra la Delincuencia Organizada	21,888,553.00	14,609,819.38	36,498,372.38	25,775,419.82	25,706,939.54	10,722,952.56
14	Fiscalía Especializada en Investigación de Delitos en Materia de Secuestro.	14,573,833.81	3,793,156.75	18,366,990.56	14,584,096.70	14,584,096.70	3,782,893.86
15	Fiscalía Especializada para la Atención del Delito de Abigeato	17,016,054.32	-1,113,408.90	15,902,645.42	13,084,052.68	13,030,124.99	2,818,592.74
16	Fiscalía de Distrito Fronterizo Sierra	20,013,088.48	2,562,411.76	22,575,500.24	19,438,371.49	19,350,108.42	3,137,128.75
17	Fiscalía de Distrito Centro	89,477,034.21	-1,503,368.36	87,973,665.85	85,043,206.58	84,876,170.41	2,930,459.27
18	Fiscalía de Distrito Selva	14,324,776.45	982,984.41	15,307,760.86	12,590,937.32	12,465,883.83	2,716,823.54
19	Fiscalía de Distrito Norte	40,583,088.32	-1,560,310.92	39,022,777.40	36,292,070.95	36,157,253.17	2,730,706.45
20	Fiscalía de Distrito Altos	39,334,852.41	-6,559,796.11	32,775,056.30	30,126,689.01	30,079,584.70	2,648,367.29
21	Fiscalía de Distrito Fronterizo Costa	54,969,048.22	13,685,495.00	68,654,543.22	65,307,963.88	65,173,231.46	3,346,579.34
22	Fiscalía de Distrito Istmo - Costa	28,372,356.79	793,458.59	29,165,815.38	26,423,387.26	26,362,767.65	2,742,428.12
23	Fiscalía de Distrito Metropolitano	25,478,594.10	17,105,785.72	42,584,379.82	40,942,071.45	40,797,913.09	1,642,308.37
24	Dirección General del Sistema Penal Acusatorio	6,423,552.08	256,593.88	6,680,145.96	4,695,795.77	4,695,795.77	1,984,350.19
25	Dirección General de la Policía Especializada	92,167,841.94	71,493,413.17	163,661,255.11	151,805,403.14	150,846,623.39	11,855,851.97


ESTADO ANALÍTICO DEL EJERCICIO DEL PRESUPUESTO DE EGRESOS CLASIFICACIÓN POR UNIDAD  
RESPONSABLE

DEL 1 DE ENERO AL 31 DE DICIEMBRE DE 2016

(Pesos)

RPA-8

UR	CONCEPTO	EGRESOS					SUBEJERCICIO
		APROBADO	AMPLIACIONES - REDUCCIONES	MODIFICADO	DEVENGADO	PAGADO	
26	Dirección General de Servicios Periciales	38,359,226.24	12,281,597.80	50,640,824.04	43,971,071.57	43,522,009.56	6,669,752.47
27	Dirección de Bienes Asegurados, Abandonados y Decomisados	11,520,684.01	834,436.91	12,355,120.92	10,948,785.35	10,926,528.28	1,406,335.57
28	Fiscalía Especializada Jurídica Consultiva y de Legislación	3,891,856.02	2,332,420.67	6,224,276.69	5,722,874.24	5,722,854.66	501,402.45
29	Dirección General Jurídica Normativa	6,853,830.10	211,285.99	7,065,116.09	6,132,035.57	6,132,028.10	933,080.52
30	Unidad de Control y Seguimiento Documental	1,401,356.43	371,662.12	1,773,018.55	1,554,778.41	1,554,770.94	218,240.14
31	Dirección de Comunicación Social	3,155,135.55	745,874.39	3,901,009.94	3,490,939.36	3,490,931.89	410,070.58
32	Instituto de Investigación y Profesionalización	15,468,290.36	-3,264,856.53	12,203,433.83	9,482,059.47	9,456,075.47	2,721,374.36
33	Unidad de Inteligencia y Seguimiento Criminal	17,093,428.54	2,459,453.91	19,552,882.45	17,685,316.11	17,645,916.71	1,867,566.34
34	Dirección General de Planeación	10,679,543.31	113,590,444.02	124,269,987.33	122,369,545.00	122,369,545.00	1,900,442.33
35	Coordinación de Prevención e Innovación Institucional	7,435,443.72	322,825.99	7,758,269.71	7,287,392.98	7,287,353.85	470,876.73
36	Coordinación de Centros Especializados para la Prevención y Tratamiento en Adicciones	4,982,271.82	1,309,129.06	6,291,400.88	5,962,561.92	5,962,520.13	328,838.96
37	Centro Especializado para la Prevención y Tratamiento en Adicciones (Centra Berriozábal)	9,407,491.47	1,313,247.28	10,720,738.75	10,304,356.28	10,247,950.84	416,382.47
38	Centro Especializado para la Prevención y Tratamiento en Adicciones (Centra Comitán)	6,256,506.37	-452,379.94	5,804,126.43	5,143,717.16	5,120,352.29	660,409.27
39	Centro Especializado para la Prevención y Tratamiento en Adicciones (Centra Pichucalco)	6,708,459.84	-2,220,191.20	4,488,268.64	3,029,684.70	3,029,684.70	1,458,583.94
40	Centro Especializado para la Prevención y Tratamiento en Adicciones (Centra Tapachula)	5,866,487.81	-314,940.64	5,551,547.17	4,889,503.54	4,867,914.93	662,043.63
41	Centro Especializado para la Prevención y Tratamiento en Adicciones (Centra Tonalá)	5,626,547.52	357,147.82	5,983,695.34	5,224,024.19	5,191,449.89	759,671.15
42	Despacho del C. Procurador General de Justicia del Estado	54,597,182.94	22,745,039.93	77,342,222.87	66,838,111.36	66,838,111.36	10,504,111.51
43	Subprocuraduría General de Justicia	30,548,183.46	-11,776,843.93	18,771,339.53	15,590,402.23	15,590,402.23	3,180,937.30
44	Fiscalía Especializada en Procedimientos Penales	14,806,081.55	1,720,065.57	16,526,147.12	5,755,894.81	5,755,073.30	10,770,252.31
45	Dirección General de Averiguaciones Previas	6,757,436.28	-716,395.27	6,041,041.01	4,945,835.08	4,945,821.11	1,095,205.93
46	Fiscalía Especializada en la Implementación y Evaluación del Sistema Penal Acusatorio	3,266,007.24	1,166,169.01	4,432,176.25	3,719,261.20	3,719,261.20	712,915.05
47	Dirección General de Servicios a la Comunidad	4,331,347.44	-79,342.98	4,252,004.46	3,421,943.66	3,421,943.66	830,060.80
48	Dirección General de Control de Procesos	4,405,139.51	-124,357.09	4,280,782.42	3,864,415.24	3,864,382.60	416,367.18
49	Fiscalía Especializada en Atención a Grupos Sensibles, Vulnerables y en Contra de la Discriminación	8,735,596.10	492,971.19	9,228,567.29	7,928,044.77	7,922,178.74	1,300,522.52
50	Dirección General del Ministerio Público en lo Civil y Familiar	1,763,078.66	313,796.13	2,076,874.79	1,656,070.52	1,656,059.61	420,804.27



ESTADO ANALÍTICO DEL EJERCICIO DEL PRESUPUESTO DE EGRESOS CLASIFICACIÓN POR UNIDAD  
RESPONSABLE

DEL 1 DE ENERO AL 31 DE DICIEMBRE DE 2016

(Pesos)

RPA-8

UR	CONCEPTO	EGRESOS					SUB EJERCICIO
		APROBADO	AMPLIACIONES - REDUCCIONES	MODIFICADO	DEVENGADO	PAGADO	
51	Fiscalía Especializada en Derechos Humanos, Atención a Víctimas y Servicios a la Comunidad	3,795,365.83	4,973,857.51	8,769,223.34	7,427,702.48	7,378,222.48	1,341,520.86
52	Dirección General de Orientación y Protección a las Instituciones y Defensores de Derechos Humanos	5,017,582.96	-381,215.33	4,636,367.63	3,833,166.55	3,833,166.55	803,201.08
53	Dirección General de Supervisión a los Derechos Humanos	2,507,863.68	169,552.70	2,677,416.38	2,327,636.48	2,327,636.48	349,779.90
54	Coordinación General de Administración y Finanzas	53,878,699.57	18,011,178.00	71,889,877.57	65,610,927.18	63,020,572.55	6,278,950.39
55	Dirección General de Atención a Víctimas	3,160,647.94	-69,571.07	3,091,076.87	2,502,842.20	2,502,842.20	588,234.67
56	Coordinación de Participación Ciudadana	14,476,861.32	1,365,998.00	15,842,859.32	14,304,995.38	14,304,995.38	1,537,863.94
57	Contraloría General	7,048,886.21	4,955,284.36	12,004,170.57	11,044,508.86	10,994,443.22	959,661.71
58	Fiscalía Especializada de Visitaduría	10,755,846.15	-807,094.72	9,948,751.43	8,155,265.19	8,137,126.50	1,793,486.24
<b>TOTAL DEL GASTO:</b>		<b>1,010,618,721.32</b>	<b>321,813,921.85</b>	<b>1,332,432,643.17</b>	<b>1,195,484,146.66</b>	<b>1,189,736,070.33</b>	<b>136,948,496.51</b>

C.P. Guillermo Espinoza Antonio

Subdirector de Administración y Finanzas

Lic. B. Jesús Velasco Santiago

Coordinador General de Administración y Finanzas


ESTADO ANALÍTICO DEL EJERCICIO DEL PRESUPUESTO DE EGRESOS CLASIFICACIÓN POR DISTRIBUCIÓN  
GEOGRÁFICA

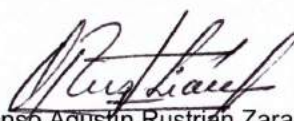
DEL 1 DE ENERO AL 31 DE DICIEMBRE DE 2016

(Pesos)

RPA-9


CLAVE	No.	CONCEPTO	PRESUPUESTO DE EGRESOS					SUB EJERCICIO
			APROBADO	AMPLIACIONES - REDUCCIONES	MODIFICADO	DEVENGADO	PAGADO	
000	000	Cobertura Estatal	667,184,328.72	253,956,711.85	921,141,040.57	812,107,419.37	807,338,656.03	109,033,621.20
901	I	Metropolitana	121,379,180.39	60,583,331.23	181,962,511.62	174,910,377.79	174,599,183.26	7,052,133.83
905	V	Altos Tsotsil - Tseltal	39,334,852.41	-6,559,796.11	32,775,056.30	30,126,689.01	30,079,584.70	2,648,367.29
908	VIII	Norte	47,291,548.16	-3,780,502.12	43,511,046.04	39,321,755.65	39,186,937.87	4,189,290.39
909	IX	Istmo-Costa	33,998,904.31	1,150,606.41	35,149,510.72	31,647,411.45	31,554,217.54	3,502,099.27
910	X	Soconusco	60,835,536.03	13,370,554.36	74,206,090.39	70,197,467.42	70,041,146.39	4,008,622.97
913	XIII	Maya	14,324,776.45	982,984.41	15,307,760.86	12,590,937.32	12,465,883.83	2,716,823.54
915	XV	Meseta Comiteca Tojolabal	26,269,594.85	2,110,031.82	28,379,626.67	24,582,088.65	24,470,460.71	3,797,538.02
<b>TOTAL DEL GASTO:</b>			<b>1,010,618,721.32</b>	<b>321,813,921.85</b>	<b>1,332,432,643.17</b>	<b>1,195,484,146.66</b>	<b>1,189,736,070.33</b>	<b>136,948,496.51</b>

  
LAE. Jorge Fonseca Morales  
Departamento de Planeación y Desarrollo

  
C.P. Alfonso Agustín Rustrán Zaragoza  
Director General de Planeación

**ENTIDAD FEDERATIVA: CHIAPAS**  
**FORMATO DEL EJERCICIO Y DESTINO DE GASTO FEDERALIZADO Y REINTEGROS**  
**AL PERIODO: 01 Enero al 31 de Diciembre del 2016**

PROGRAMA O FONDO	DESTINO DE LOS RECURSOS	EJERCICIO		REINTEGRO
		DEVENGADO	PAGADO	
5821 01 FONE Servicios Personales (Ramo 33 - I013)				
5822 01 FASSA (Ramo 33 - I002)				
5823 01 FAIS Entidades (FISE Ramo 33 - I003)				
5823 1a Programa de Agua Potable Alcantarillado y Saneamiento (Ramo 16 - S074)				
5823 05 FAIS Municipal (FISM Ramo 33 - I004)				
5824 01 FORTAMUN (Ramo 33 - I005)				
5825 01 FAM Asistencia Social (Ramo 33 - I006)				
5826 01 FAETA Educación Tecnológica (Ramo 33 - I009)				
5827 01 FASP (Ramo 33 - I0011)	Todos los municipios del Estado	88,376,211.75	88,376,211.75	
5828 18 Programa 3x1 para Migrantes (Ramo 20 - S061)				
5831 01 PEMEX				
5832 01 Convenios de Descentralización				
5833 01 Convenios de Reasignación	Todos los municipios del Estado	2,530,022.87	2,530,022.87	
5834 02 Protección Contra Riesgos Sanitarios (Ramo 12 - G004)				
5931 01 Fideicomiso para la Infraestructura en los Estados				
5932 01 Programa de Infraestructura Indígena (PROII) (Ramo 6 - S265)				
5933 01 Proyectos de Desarrollo Regional (Ramo 23 - U128)	Todos los municipios del Estado	8,362,106.00	8,362,106.00	
5933 02 Contingencias Económicas (Ramo 23 - U117)	Todos los municipios del Estado	1,899,758.76	1,899,758.76	
5933 46 Fortalecimiento Financiero (Ramo 23 - U092)	Todos los municipios del Estado	100,305,491.44	100,305,491.44	
5934 01 Fondo Regional (Ramo 23 - U019)				
5935 01 Fondo de Inversiones para las Entidades Federativas				
5936 01 Fondo de Inversiones para el Combate a la Pobreza				
<b>TOTAL</b>		<b>201,473,590.82</b>	<b>201,473,590.82</b>	

  
**SUBDIRECTOR DE ADMINISTRACIÓN Y FINANZAS**  
**C.P. GUILLERMO ESPINOZA ANTONIO**

  
**COORDINADOR GENERAL DE ADMINISTRACIÓN Y FINANZAS**  
**LIC. B. JESUS VELASCO SANTIAGO**