



GOBIERNO DEL  
ESTADO DE CHIAPAS



2111-4060

FISCALÍA GENERAL DEL ESTADO

# CUENTA PÚBLICA ESTATAL

INFORMACIÓN FINANCIERA

CUARTO TRIMESTRE

EJERCICIO FISCAL  
2017

---

# INFORMACIÓN FINANCIERA

---

---

# FORMATOS - CONAC

---

SISTEMA CONTABLE 2017  
ESTADO DE SITUACIÓN FINANCIERA  
AL 31 DE DICIEMBRE DEL 2017

Página 1 de 1  
Fecha: 08/02/2018

ACTIVO	2017	2016	PASIVO	2017	2016
<b>Activo Circulante</b>			<b>Pasivo Circulante</b>		
Efectivo y Equivalentes	135,895,631.27	101,811,764.59	Cuentas por Pagar a Corto Plazo	258,935,787.43	255,566,682.01
Derechos a Recibir Efectivo o Equivalentes	2,423,311.74	3,756,202.55	Documentos por Pagar a Corto Plazo		
Derechos a Recibir Bienes o Servicios		4,374,674.91	Porción a Corto Plazo de la Deuda Pública a Largo Plazo		
Inventarios			Títulos y Valores a Corto Plazo		
Almacenes			Pasivos Diferidos a Corto Plazo		
Estimación por Pérdida o Deterioro de Activos Circulantes			Fondos y Bienes de Terceros en Garantía y/o Administración a Corto Plazo	10,000,000.00	10,000,000.00
Otros Activos Circulantes			Provisiones a Corto Plazo		
			Otros Pasivos a Corto Plazo	1,036,166.81	671,152.09
<b>Total de Activos Circulantes</b>	<b>138,318,943.01</b>	<b>109,942,642.05</b>	<b>Total de Pasivos Circulantes</b>	<b>269,971,954.24</b>	<b>266,237,834.10</b>
<b>Activo No Circulante</b>			<b>Pasivo No Circulante</b>		
Inversiones Financieras a Largo Plazo	995,243.67	1,026,414.39	Cuentas por Pagar a Largo Plazo		
Derechos a Recibir Efectivo o Equivalentes a Largo Plazo	23,891,489.07	22,154,744.38	Documentos por Pagar a Largo Plazo		
Bienes Inmuebles, Infraestructura y Construcciones en Proceso	426,188,573.43	190,488,751.21	Deuda Pública a Largo Plazo		
Bienes Muebles	846,871,587.33	810,823,789.12	Pasivos Diferidos a Largo Plazo		
Activos Intangibles	24,032,722.50	13,451,914.70	Fondos y Bienes de Terceros en Garantía y/o Administración a Largo Plazo		
Depreciación, Deterioro y Amortización Acumulada de Bienes			Provisiones a Largo Plazo		
Activos Diferidos	339,209,682.64	379,304,439.08	<b>Total de Pasivos No Circulantes</b>	<b>269,971,954.24</b>	<b>266,237,834.10</b>
Estimación por Pérdida o Deterioro de Activos no Circulantes			<b>Total de Pasivo</b>	<b>269,971,954.24</b>	<b>266,237,834.10</b>
Otros Activos no Circulantes			<b>HACIENDA PÚBLICA / PATRIMONIO</b>		
			Hacienda Pública/Patrimonio Contribuido	43,767,924.14	20,922,855.13
<b>Total de Activos No Circulantes</b>	<b>1,661,189,308.64</b>	<b>1,417,250,062.88</b>	Aportaciones		
<b>Total del Activo</b>	<b>1,799,508,251.65</b>	<b>1,527,192,704.93</b>	Denaciones de Capital	43,767,924.14	20,922,855.13
			Actualización de la Hacienda Pública/Patrimonio		
			Hacienda Pública/Patrimonio Generado	1,485,768,373.27	1,240,032,015.70
			Resultados del Ejercicio (Ahorro/Desahorro)	186,961,729.95	211,126,246.18
			Resultados de Ejercicios Anteriores	1,107,486,692.81	1,028,905,769.52
			Revalúos	191,319,950.51	
			Reservas		
			Rectificaciones de Resultados de Ejercicios Anteriores		
			Exceso o Insuficiencia en la Actualización de la Hacienda Pública/Patrimonio		
			Resultado por Posición Monetaria		
			Resultado por Tenencia de Activos no Monetarios		
			Total Hacienda Pública/Patrimonio	1,529,536,297.41	1,260,954,870.83
			<b>Total del Pasivo y Hacienda Pública/Patrimonio</b>	<b>1,799,508,251.65</b>	<b>1,527,192,704.93</b>

Lic. Raciél López Salazar.  
Fiscal General del Estado.

Lic. B. Jesús Velasco Santiago.  
Coordinador General de Administración y Finanzas.

"Bajo protesta de decir verdad declaramos que los Estados Financieros y sus notas, son razonablemente correctos y son responsabilidad del emisor".



SISTEMA CONTABLE 2017  
ESTADO DE SITUACIÓN FINANCIERA  
AL 31 DE DICIEMBRE DEL 2017

Página 1 de 2  
Fecha: 08/02/2018


ACTIVO	2017	2016	PASIVO	2017	2016
<b>Activo Circulante</b>			<b>Pasivo Circulante</b>		
<b>Efectivo y Equivalentes</b>	<b>135,895,631.27</b>	<b>101,811,764.59</b>	Cuentas por Pagar a Corto Plazo	258,935,787.43	255,566,682.01
Bancos/Dependencias y Otros	70,220,404.38	30,554,910.74	Servicios Personales por Pagar a Corto Plazo	8,580,112.72	13,860,224.25
Inversiones Temporales (Hasta 3 Meses)	12,188,231.43	12,467,099.10	Proveedores por Pagar a Corto Plazo	5,663,534.95	5,485,023.26
Fondos con Afectación Específica	53,486,995.46	58,789,754.75	Contratistas por Obras Públicas por Pagar a Corto Plazo	86,206.90	
<b>Derechos a Recibir Efectivo o Equivalentes</b>	<b>2,423,311.74</b>	<b>3,756,202.55</b>	Transferencias Otorgadas por Pagar a Corto Plazo	484,554.26	
Cuentas por Cobrar a Corto Plazo	1,641,966.26	1,321,258.17	Retenciones y Contribuciones por Pagar a Corto Plazo	31,973,667.66	24,091,468.72
Deudores Diversos por Cobrar a Corto Plazo	781,325.48	2,434,944.38	Otras Cuentas por Pagar a Corto Plazo	212,147,710.94	212,109,965.78
Derechos a Recibir Bienes o Servicios		<b>4,374,674.91</b>	Documentos por Pagar a Corto Plazo		
Anticipo a Contratistas por Obras Públicas a Corto Plazo		4,374,674.91	Porción a Corto Plazo de la Deuda Pública a Largo Plazo		
Inventarios			Títulos y Valores a Corto Plazo		
<b>Almacenes</b>			<b>Pasivos Diferidos a Corto Plazo</b>		
<b>Estimación por Pérdida o Deterioro de Activos Circulantes</b>			Fondos y Bienes de Terceros en Garantía y/o Administración a Corto Plazo	10,000,000.00	10,000,000.00
<b>Otros Activos Circulantes</b>			Fondos en Administración a Corto Plazo	10,000,000.00	10,000,000.00
<b>Total de Activos Circulantes</b>	<b>138,318,943.01</b>	<b>109,942,642.05</b>	Provisiones a Corto Plazo		
<b>Activo No Circulante</b>			Otros Pasivos a Corto Plazo	1,036,166.81	671,152.09
Inversiones Financieras a Largo Plazo	995,243.67	1,026,414.39	Otros Pasivos Circulantes	1,036,166.81	671,152.09
Fideicomisos, Mandatos y Contratos Análogos	995,243.67	1,026,414.39	<b>Total de Pasivos Circulantes</b>	<b>269,971,954.24</b>	<b>266,237,834.10</b>
Derechos a Recibir Efectivo o Equivalentes a Largo Plazo	23,891,489.07	22,154,744.38	<b>Pasivo No Circulante</b>		
Deudores Diversos a Largo Plazo	23,891,489.07	22,154,744.38	Cuentas por Pagar a Largo Plazo		
Bienes Inmuebles, Infraestructura y Construcciones en Proceso	426,188,573.43	190,488,751.21	Documentos por Pagar a Largo Plazo		
Terrenos	20,758,200.66	6,941,960.00	Deuda Pública a Largo Plazo		
Edificios no Habitacionales	367,752,626.66	110,737,527.77	Pasivos Diferidos a Largo Plazo		
Construcciones en Proceso en Bienes Propios	17,677,546.11	68,068,718.49	Fondos y Bienes de Terceros en Garantía y/o Administración a Largo Plazo		
Otros Bienes Inmuebles		4,740,544.95	Provisiones a Largo Plazo		
<b>Bienes Muebles</b>	<b>846,871,597.33</b>	<b>810,823,799.12</b>	<b>Total de Pasivos No Circulantes</b>		
Mobiliario y Equipo de Administración	150,991,870.82	132,407,346.88	<b>Total de Pasivo</b>	<b>269,971,954.24</b>	<b>266,237,834.10</b>
Mobiliario y Equipo Educativo y Recreativo	5,359,079.57	3,685,087.25	<b>HACIENDA PÚBLICA / PATRIMONIO</b>		
Equipo e Instrumental Médico y de Laboratorio	77,767,807.95	77,282,157.64	Hacienda Pública/Patrimonio Contribuido	43,767,924.14	20,922,855.13
Vehículos y Equipo de Transporte	368,200,484.76	355,837,955.43	Aportaciones		
Equipo de Defensa y Seguridad	60,692,342.09	60,707,521.51	Donaciones de Capital	43,767,924.14	20,922,855.13
Máquina, Otros Equipos y Herramientas	163,830,538.17	160,874,257.44	Donaciones de Capital	43,767,924.14	20,922,855.13
Colecciones, Obras de Arte y Objetos Valiosos	29,472.97	29,472.97	Actualización de la Hacienda Pública/Patrimonio		
<b>Activos Intangibles</b>	<b>24,032,722.50</b>	<b>13,451,914.70</b>	Hacienda Pública/Patrimonio Generado	1,485,768,373.27	1,240,032,015.70
Software	19,883,629.12	12,183,629.12	Resultados del Ejercicio (Ahorro/Desahorro)	186,961,729.95	211,126,246.18
Patentes, Marcas y Derechos	2,671.06	2,671.06	Resultados del Ejercicio (Ahorro/Desahorro)	186,961,729.95	211,126,246.18
Licencias	3,065,940.80	185,133.00	Resultados de Ejercicios Anteriores	1,107,486,692.81	1,028,905,769.52
Otros Activos Intangibles	1,080,460.72	1,080,460.72	Resultados de Ejercicios Anteriores	1,107,486,692.81	1,028,905,769.52
<b>Depreciación, Deterioro y Amortización Acumulada de Bienes</b>			Revalúos	191,319,950.51	
<b>Activos Diferidos</b>	<b>339,209,682.64</b>	<b>379,304,439.08</b>	Revalúo de Bienes Inmuebles	191,319,950.51	
Otros Activos Diferidos	339,209,682.64	379,304,439.08	<b>Reservas</b>		
<b>Estimación por Pérdida o Deterioro de Activos no Circulantes</b>			Rectificaciones de Resultados de Ejercicios Anteriores		
<b>Otros Activos no Circulantes</b>			Exceso o Insuficiencia en la Actualización de la Hacienda Pública/Patrimonio		
<b>Total de Activos No Circulantes</b>	<b>1,661,189,308.64</b>	<b>1,417,250,062.88</b>	Resultado por Posición Monetaria		
<b>Total del Activo</b>	<b>1,799,508,251.65</b>	<b>1,527,192,704.93</b>	Resultado por Tenencia de Activos no Monetarios		
			Total Hacienda Pública/Patrimonio	1,529,536,297.41	1,260,954,870.83
			<b>Total del Pasivo y Hacienda Pública/Patrimonio</b>	<b>1,799,508,251.65</b>	<b>1,527,192,704.93</b>


7

SISTEMA CONTABLE 2017  
ESTADO DE SITUACIÓN FINANCIERA  
AL 31 DE DICIEMBRE DEL 2017

Página 2 de 2  
Fecha: 08/02/2018

ACTIVO	2017	2016	PASIVO	2017	2016
--------	------	------	--------	------	------

  
Lic. Raciél López Salazar.  
Fiscal General del Estado.

  
Lic. B. Jesús Velasco Santiago.  
Coordinador General de Administración y Finanzas.

"Bajo protesta de decir verdad declaramos que los Estados Financieros y sus notas, son razonablemente correctos y son responsabilidad del emisor".

	2017	2016
<b>INGRESOS Y OTROS BENEFICIOS</b>		
<i>Ingresos de la Gestión</i>		
Impuestos		
Cuotas y Aportaciones de Seguridad Social		
Contribuciones de Mejoras		
Derechos		
Productos de Tipo Corriente		
Aprovechamientos de Tipo Corriente		
Ingresos por Venta de Bienes y Servicios		
Ingresos no Comprendidos en las Fracciones de la Ley de Ingresos Causados en Ejercicios Fiscales Anteriores Pendientes de Liquidación o Pago		
<i>Participaciones, Aportaciones, Transferencias, Asignaciones, Subsidios y Otras Ayudas</i>		
Participaciones y Aportaciones		
Transferencias, Asignaciones, Subsidios y Otras Ayudas		
<i>Otros Ingresos y Beneficios</i>		
Ingresos Financieros	1,809,423.23	993,858.85
Incremento por Variación de Inventarios		
Disminución del Exceso de Estimaciones por Pérdida o Deterioro U Obsolescencia		
Disminución del Exceso de Provisiones		
Otros Ingresos y Beneficios Varios	1,506,935,162.68	1,379,208,744.38
<b>Total de Ingresos y Otros Beneficios</b>	<b>1,508,744,585.91</b>	<b>1,380,202,603.23</b>
<b>GASTOS Y OTRAS PÉRDIDAS</b>		
<i>Gastos de Funcionamiento</i>		
Servicios Personales	853,235,955.62	744,589,351.85
Materiales y Suministros	87,082,720.58	82,945,549.38
Servicios Generales	298,350,652.71	293,850,045.75
<i>Transferencias, Asignaciones, Subsidios y Otras Ayudas</i>		
Transferencias Internas y Asignaciones al Sector Público	59,826,413.57	3,350,691.02
Transferencias al Resto del Sector Público		
Subsidios y Subvenciones	58,074,071.81	454,560.82
Ayudas Sociales	1,752,341.76	2,896,130.20
Pensiones y Jubilaciones		
Transferencias a Fideicomisos, Mandatos y Contratos Análogos		
Transferencias a la Seguridad Social		
Donativo		
Transferencias al Exterior		
<i>Participaciones y Aportaciones</i>		
Participaciones		
Aportaciones		
Convenios		
<i>Intereses, Comisiones y Otros Gastos de la Deuda Pública</i>		
Intereses de la Deuda Pública		
Comisiones de la Deuda Pública		
Gastos de la Deuda Pública		
Costo por Coberturas		
Apoyos Financieros		
<i>Otros Gastos y Pérdidas Extraordinarias</i>		
Estimaciones, Depreciaciones, Deterioros, Obsolescencias, y Amortizaciones		
Provisiones		
Disminución de Inventarios		
Aumento por Insuficiencia de Estimaciones por Pérdida o Deterioro y Obsolescencia		
Aumento por Insuficiencia de Provisiones		
Otros Gastos	23,287,113.48	44,340,719.05
<i>Inversión Pública</i>		
Inversión Pública no Capitalizable		
<b>Total de Gastos y Otras Pérdidas</b>	<b>1,321,782,855.96</b>	<b>1,169,076,357.05</b>
<b>Resultados del Ejercicio (Ahorro/Desahorro)</b>	<b>186,961,729.95</b>	<b>211,126,246.18</b>

Lic. Raciél López Salazar,  
Fiscal General del Estado.

Lic. B. Jesús Velasco Santiago,  
Coordinador General de Administración y Finanzas.

"Bajo protesta de decir verdad declaramos que los Estados Financieros y sus notas, son razonablemente correctos y son responsabilidad del emisor".

SISTEMA CONTABLE 2017  
ESTADO DE VARIACIÓN EN LA HACIENDA PÚBLICA

DEL 01 DE ENERO AL 31 DE DICIEMBRE DE 2017

Página 1 de 1

Fecha:

08/02/2018

Concepto	Hacienda Pública / Patrimonio Contribuido	Hacienda Pública / Patrimonio Generado de Ejercicios Anteriores	Hacienda Pública / Patrimonio Generado del Ejercicio	Ajustes por Cambios de Valor	Total
Rectificaciones de Resultados de Ejercicios Anteriores					
Patrimonio Neto Inicial Ajustado del Ejercicio	20,922,855.13				20,922,855.13
Aportaciones					
Donaciones de Capital	20,922,855.13				20,922,855.13
Actualización de la Hacienda Pública/Patrimonio					
<b>Variaciones de la Hacienda Pública/Patrimonio Neto del Ejercicio</b>		<b>1,028,905,769.52</b>	<b>211,126,246.18</b>		<b>1,240,032,015.70</b>
Resultados del Ejercicio: Ahorro/Desahorro			211,126,246.18		211,126,246.18
Resultados del Ejercicios Anteriores		1,028,905,769.52			1,028,905,769.52
Revalúos					
Reservas					
Hacienda Pública/Patrimonio Neto Final del Ejercicio 2016	20,922,855.13	1,028,905,769.52	211,126,246.18		1,260,954,870.83
Cambios en la Hacienda Pública / Patrimonio Neto del Ejercicio 2017	22,845,069.01				22,845,069.01
Aportaciones					
Donaciones de Capital	22,845,069.01				22,845,069.01
Actualización de la Hacienda Pública/Patrimonio					
<b>Variaciones de la Hacienda Pública/Patrimonio Neto del Ejercicio</b>		<b>78,580,923.29</b>	<b>(24,164,516.23)</b>	<b>191,319,950.51</b>	<b>245,736,357.57</b>
Resultados del Ejercicio: Ahorro/Desahorro			186,961,729.95		186,961,729.95
Resultados de Ejercicios Anteriores		78,580,923.29	(211,126,246.18)		(132,545,322.89)
Revalúos				191,319,950.51	191,319,950.51
Reservas					
Saldo Neto en la Hacienda Pública/Patrimonio 2017	43,767,924.14	1,107,486,692.81	186,961,729.95	191,319,950.51	1,529,536,297.41

Lic. Raciél López Salazar.  
Fiscal General del Estado.

Lic. B. Jesús Velasco Santiago.  
Coordinador General de Administración y Finanzas.

"Bajo protesta de decir verdad declaramos que los Estados Financieros y sus notas, son razonablemente correctos y son responsabilidad del emisor".



SISTEMA CONTABLE 2017  
ESTADO DE CAMBIOS EN LA SITUACIÓN FINANCIERA  
DEL 1o. DE ENERO AL 31 DE DICIEMBRE DE 2017

Página 1 de 1  
Fecha: 08/02/2018

	Origen	Aplicación
<b>ACTIVO</b>		
<b>Activo Circulante</b>		
Efectivo y Equivalentes		34,083,866.68
Derechos a Recibir Efectivo o Equivalentes	1,332,890.81	
Derechos a Recibir Bienes o Servicios	4,374,674.91	
Inventarios		
Almacenes		
Estimación por Pérdida o Deterioro de Activos Circulantes		
Otros Activos Circulantes		
<b>Activo No Circulante</b>		
Inversiones Financieras a Largo Plazo	31,170.72	
Derechos a Recibir Efectivo o Equivalentes a Largo Plazo		1,736,744.69
Bienes Inmuebles, Infraestructura y Construcciones en Proceso		235,699,822.22
Bienes Muebles		36,047,798.21
Activos Intangibles		10,580,807.80
Depreciación, Deterioro y Amortización Acumulada de Bienes		
Activos Diferidos	40,094,756.44	
Estimación por Pérdida o Deterioro de Activos no Circulantes		
Otros Activos no Circulantes		
<b>PASIVO</b>		
<b>Pasivo Circulante</b>		
Cuentas por Pagar a Corto Plazo	3,369,105.42	
Documentos por Pagar a Corto Plazo		
Porción a Corto Plazo de la Deuda Pública a Largo Plazo		
Títulos y Valores a Corto Plazo		
Pasivos Diferidos a Corto Plazo		
Fondos y Bienes de Terceros en Garantía y/o Administración a Corto Plazo		
Provisiones a Corto Plazo		
Otros Pasivos a Corto Plazo	365,014.72	
<b>Pasivo No Circulante</b>		
Cuentas a Pagar a Largo Plazo		
Documentos por Pagar a Largo Plazo		
Deuda Pública a Largo Plazo		
Pasivos Diferidos a Largo Plazo		
Fondos y Bienes de Terceros en Garantía y/o Administración a Largo Plazo		
Provisiones a Largo Plazo		
<b>HACIENDA PÚBLICA/PATRIMONIO</b>		
<b>Hacienda Pública/Patrimonio Contribuido</b>		
Aportaciones		
Donaciones de Capital	22,845,069.01	
Actualización de la Hacienda Pública/Patrimonio		
<b>Hacienda Pública/Patrimonio Generado</b>		
Resultados del Ejercicio (Ahorro/Desahorro)		24,164,516.23
Resultados de Ejercicios Anteriores	78,580,923.29	
Revalúos	191,319,950.51	
Reservas		
Rectificaciones de Resultados de Ejercicios Anteriores		
<b>Exceso o Insuficiencia en la Actualización de la Hacienda Pública/Patrimonio</b>		
Resultado por Posición Monetaria		
Resultado por Tenencia de Activos no Monetarios		

Lic. Raciél López Salazar.  
Fiscal General del Estado.

Lic. B. Jesús Velasco Santiago.  
Coordinador General de Administración y Finanzas.

"Bajo protesta de decir verdad declaramos que los Estados Financieros y sus notas, son razonablemente correctos y son responsabilidad del emisor".

SISTEMA CONTABLE 2017  
ESTADO DE FLUJOS DE EFECTIVO  
DEL 01 DE ENERO AL 31 DE DICIEMBRE DE 2017

Página 1 de 1

Fecha: 08/02/2018

CONCEPTO	2017	2016
<b>Flujos de Efectivo de las Actividades de Operación</b>		
<b>Origen</b>	1,508,744,585.91	1,380,202,603.23
Impuestos		
Cuotas y Aportaciones de Seguridad Social		
Contribuciones de Mejoras		
Derechos		
Productos de Tipo Corriente		
Aprovechamientos de Tipo Corriente		
Ingresos por Venta de Bienes y Servicios		
Ingresos no Comprendidos en las Fracciones de la Ley de		
Ingresos Causados en Ejercicios Fiscales Anteriores		
Pendientes de Liquidación o Pago		
Participaciones y Aportaciones		
Transferencias, Asignaciones, Subsidios y Otras Ayudas		
Otros Orígenes de Operación	1,508,744,585.91	1,380,202,603.23
<b>Aplicación</b>	1,321,782,855.96	1,169,076,357.05
Servicios Personales	853,235,955.62	744,589,351.85
Materiales y Suministros	87,082,720.58	82,945,549.38
Servicios Generales	298,350,652.71	293,850,045.75
Transferencias Internas y Asignaciones al Sector Público		
Transferencias al Resto del Sector Público		
Subsidios y Subvenciones	58,074,071.81	454,560.82
Ayudas Sociales	1,752,341.76	2,896,130.20
Pensiones y Jubilaciones		
Transferencias a Fideicomisos, Mandatos y Contratos Análogos		
Transferencias a la Seguridad Social		
Donativos		
Transferencias al Exterior		
Participaciones		
Aportaciones		
Convenios		
Otras Aplicaciones de Operación	23,287,113.48	44,340,719.05
<b>Flujos Netos de Efectivo de las Actividades de Operación</b>	<b>186,961,729.95</b>	<b>211,126,246.18</b>
<b>Flujos de Efectivo de las Actividades de Inversión</b>		
<b>Origen</b>	394,047,060.53	261,291,664.24
Bienes Inmuebles, Infraestructura y Construcciones en Proceso	55,131,717.33	41,986,119.08
Bienes Muebles	15,179.42	
Otros Orígenes de Inversión	338,900,163.78	219,305,545.16
<b>Aplicación</b>	550,659,043.94	569,784,892.90
Bienes Inmuebles, Infraestructura y Construcciones en Proceso	290,831,539.55	106,419,396.29
Bienes Muebles	36,062,977.63	43,359,445.41
Otras Aplicaciones de Inversión	223,764,526.76	420,006,051.20
<b>Flujos Netos de Efectivo de las Actividades de Inversión</b>	<b>(156,611,983.41)</b>	<b>(308,493,228.66)</b>
<b>Flujo de Efectivo de las Actividades de Financiamiento</b>		
<b>Origen</b>	9,034,231.67	86,106,421.72
Endeudamiento Neto		
Interno		
Externo		
Otros Orígenes de Financiamiento	9,034,231.67	86,106,421.72
<b>Aplicación</b>	5,300,111.53	26,959,157.17
Servicios de la Deuda		
Interno		
Externo		
Otras Aplicaciones de Financiamiento	5,300,111.53	26,959,157.17
<b>Flujos Netos de Efectivo de las Actividades de Financiamiento</b>	<b>3,734,120.14</b>	<b>59,147,264.55</b>
<b>Incremento/Disminución Neta en el Efectivo y Equivalentes al Efectivo</b>	<b>34,083,866.68</b>	<b>(38,219,717.93)</b>
<b>Efectivo y Equivalentes al Efectivo al Inicio del Ejercicio</b>	<b>101,811,764.59</b>	<b>140,031,482.52</b>
<b>Efectivo y Equivalentes al Efectivo al Final del Ejercicio</b>	<b>135,895,631.27</b>	<b>101,811,764.59</b>

Lic. Raciél López Salazar

Fiscal General del Estado.

Lic. B. Jesús Velasco Santiago.

Coordinador General de Administración y Finanzas.

"Bajo protesta de decir verdad declaramos que los Estados Financieros y sus notas, son razonablemente correctos y son responsabilidad del emisor".

FISCALÍA GENERAL DEL ESTADO

SISTEMA CONTABLE 2017

ESTADO ANALITICO DEL ACTIVO

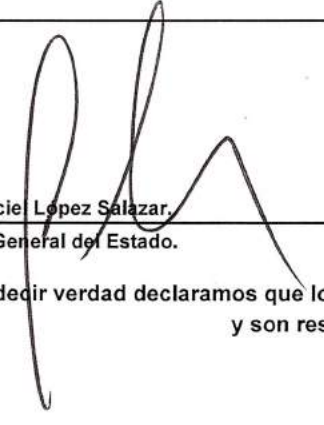
DEL 01 DE ENERO AL 31 DE DICIEMBRE DEL 2017


Fecha:

Página 1 de 1

08/02/2018

CONCEPTO	Saldo Inicial (SI)	Cargos del Periodo	Abonos del Periodo	Saldo Final (SF)	Variación del Periodo (SF - SI)
<b>ACTIVO</b>	<b>1,527,192,704.93</b>	<b>7,960,264,553.92</b>	<b>7,687,949,007.20</b>	<b>1,799,508,251.65</b>	<b>272,315,546.72</b>
<b>ACTIVO CIRCULANTE</b>	<b>109,942,642.05</b>	<b>6,109,135,156.92</b>	<b>6,080,758,855.96</b>	<b>138,318,943.01</b>	<b>28,376,300.96</b>
Efectivo y Equivalentes	101,811,764.59	5,678,480,933.82	5,644,397,067.14	135,895,631.27	34,083,866.68
Derechos a Recibir Efectivo o Equivalentes	3,756,202.55	422,393,164.02	423,726,054.83	2,423,311.74	(1,332,890.81)
Derechos a Recibir Bienes o Servicios	4,374,674.91	8,261,059.08	12,635,733.99		(4,374,674.91)
Inventarios					
Almacenes					
Estimación por Pérdida o Deterioro de Activos Circulantes					
Otros Activos Circulantes					
<b>ACTIVO NO CIRCULANTE</b>	<b>1,417,250,062.88</b>	<b>1,851,129,397.00</b>	<b>1,607,190,151.24</b>	<b>1,661,189,308.64</b>	<b>243,939,245.76</b>
Inversiones Financieras a Largo Plazo	1,026,414.39	30,419.24	61,589.96	995,243.67	(31,170.72)
Derechos a Recibir Efectivo o Equivalentes a Largo Plazo	22,154,744.38	3,629,889.38	1,893,144.69	23,891,489.07	1,736,744.69
Bienes Inmuebles, Infraestructura y Construcciones en Proceso	190,488,751.21	318,439,200.59	82,739,378.37	426,188,573.43	235,699,822.22
Bienes Muebles	810,823,799.12	79,834,415.60	43,786,617.39	846,871,597.33	36,047,798.21
Activos Intangibles	13,451,914.70	24,879,571.70	14,298,763.90	24,032,722.50	10,580,807.80
Depreciación, Deterioro y Amortización Acumulada de Bienes					
Activos Diferidos	379,304,439.08	1,424,315,900.49	1,464,410,656.93	339,209,682.64	(40,094,756.44)
Estimación por Pérdida o Deterioro de Activos no Circulantes					
Otros Activos no Circulantes					

  
Lic. Racié López Salazar,  
Fiscal General del Estado.

  
Lic. B. Jesús Velasco Santiago,  
Coordinador General de Administración y Finanzas.


**“Bajo protesta de decir verdad declaramos que los Estados Financieros y sus notas, son razonablemente correctos y son responsabilidad del emisor”.**




SISTEMA CONTABLE 2017  
ESTADO ANALÍTICO DE LA DEUDA Y OTROS PASIVOS  
DEL 1o. DE ENERO AL 31 DE DICIEMBRE DE 2017

Fecha: 08/02/2018  
Página 1 de 1

DENONIMACIÓN DE LAS DEUDAS	MONEDA DE CONTRATACIÓN	INSTITUCIÓN O PAIS ACREEDOR	SALDO INICIAL DEL PERÍODO	SALDO FINAL DEL PERÍODO
<b>DEUDA PÚBLICA</b>			0.00	0.00
<b>Corto Plazo</b>				
<b>Deuda Interna</b>			0.00	0.00
Instituciones de Crédito			0.00	0.00
Títulos y Valores			0.00	0.00
Arrendamientos Financieros			0.00	0.00
<b>Deuda Externa</b>			0.00	0.00
Organismos Financieros Internacionales				
Deuda Bilateral				
Títulos y Valores				
Arrendamientos Financieros				
<b>Subtotal Corto Plazo</b>			0.00	0.00
<b>Largo Plazo</b>				
<b>Deuda Interna</b>			0.00	0.00
Instituciones de Crédito			0.00	0.00
Títulos y Valores			0.00	0.00
Arrendamientos Financieros			0.00	0.00
<b>Deuda Externa</b>			0.00	0.00
Organismos Financieros Internacionales				
Deuda Bilateral				
Títulos y Valores				
Arrendamientos Financieros				
<b>Subtotal Largo Plazo</b>			0.00	0.00
<b>Otros Pasivos</b>	Moneda Nacional	México	671,152.09	1,036,166.81
<b>Total Deuda y Otros Pasivos</b>			671,152.09	1,036,166.81

  
\_\_\_\_\_  
Lic. Racié López Salazar  
Fiscal General del Estado.

  
\_\_\_\_\_  
Lic. B. Jesús Velasco Santiago.  
Coordinador General de Administración y Finanzas.

“Bajo protesta de decir verdad declaramos que los Estados Financieros y sus notas, son razonablemente correctos y son responsabilidad del emisor”.





SISTEMA CONTABLE 2017  
ESTADO ANALÍTICO DE INGRESOS  
DEL 1o. DE ENERO AL 31 DE DICIEMBRE DE 2017

Fecha: 08/02/2018  
Página 1 de 1

RUBRO DE INGRESOS	INGRESO					DIFERENCIA (RECAUDADO - ESTIMADO)
	ESTIMADO	AMPLIACIONES Y REDUCCIONES	MODIFICADO	DEVENGADO	RECAUDADO	
Impuestos	0.00	0.00	0.00	0.00	0.00	0.00
Cuotas y Aportaciones de Seguridad Social	0.00	0.00	0.00	0.00	0.00	0.00
Contribuciones de Mejoras	0.00	0.00	0.00	0.00	0.00	0.00
Derechos	0.00	0.00	0.00	0.00	0.00	0.00
Productos	0.00	1,809,423.23	1,809,423.23	1,809,423.23	1,809,423.23	1,809,423.23
Corriente	0.00	0.00	0.00	0.00	0.00	0.00
Capital	0.00	1,809,423.23	1,809,423.23	1,809,423.23	1,809,423.23	1,809,423.23
Aprovechamientos	0.00	0.00	0.00	0.00	0.00	0.00
Corriente	0.00	0.00	0.00	0.00	0.00	0.00
Capital	0.00	0.00	0.00	0.00	0.00	0.00
Ingresos por Venta de Bienes y Servicios	0.00	0.00	0.00	0.00	0.00	0.00
Participaciones y Aportaciones	52,178,966.21	642,139,317.02	694,318,283.23	694,318,283.23	694,318,283.23	642,139,317.02
Transferencias, Asignaciones, Subsidios y Otras Ayudas	1,123,494,631.58	(323,860,745.12)	799,633,886.46	799,542,816.30	799,542,816.30	(323,951,815.28)
Ingresos Derivados de Financiamientos	0.00	0.00	0.00	0.00	0.00	0.00
<b>Total</b>	<b>1,175,673,597.79</b>	<b>320,087,995.13</b>	<b>1,495,761,592.92</b>	<b>1,495,670,522.76</b>	<b>1,495,670,522.76</b>	
					<b>Ingresos Excedentes</b>	<b>319,996,924.97</b>

RUBRO DE INGRESOS	INGRESO					DIFERENCIA (RECAUDADO - ESTIMADO)
	ESTIMADO	AMPLIACIONES Y REDUCCIONES	MODIFICADO	DEVENGADO	RECAUDADO	
Ingresos del Gobierno	1,175,673,597.79	320,087,995.13	1,495,761,592.92	1,495,670,522.76	1,495,670,522.76	319,996,924.97
Impuestos	0.00	0.00	0.00	0.00	0.00	0.00
Contribuciones de Mejoras	0.00	0.00	0.00	0.00	0.00	0.00
Derechos	0.00	0.00	0.00	0.00	0.00	0.00
Productos	0.00	1,809,423.23	1,809,423.23	1,809,423.23	1,809,423.23	1,809,423.23
Corriente	0.00	0.00	0.00	0.00	0.00	0.00
Capital	0.00	1,809,423.23	1,809,423.23	1,809,423.23	1,809,423.23	1,809,423.23
Aprovechamientos	0.00	0.00	0.00	0.00	0.00	0.00
Corriente	0.00	0.00	0.00	0.00	0.00	0.00
Capital	0.00	0.00	0.00	0.00	0.00	0.00
Participaciones y Aportaciones	52,178,966.21	642,139,317.02	694,318,283.23	694,318,283.23	694,318,283.23	642,139,317.02
Transferencias, Asignaciones, Subsidios y Otras Ayudas	1,123,494,631.58	(323,860,745.12)	799,633,886.46	799,542,816.30	799,542,816.30	(323,951,815.28)
Ingresos de organismos y Empresas	0.00	0.00	0.00	0.00	0.00	0.00
Cuotas y Aportaciones de Seguridad Social	0.00	0.00	0.00	0.00	0.00	0.00
Ingresos por Venta de Bienes y Servicios	0.00	0.00	0.00	0.00	0.00	0.00
Transferencias, Asignaciones, Subsidios y Otras Ayudas	0.00	0.00	0.00	0.00	0.00	0.00
Ingresos Derivados de Financiamiento	0.00	0.00	0.00	0.00	0.00	0.00
Ingresos Derivados de Financiamientos	0.00	0.00	0.00	0.00	0.00	0.00
<b>Total</b>	<b>1,175,673,597.79</b>	<b>320,087,995.13</b>	<b>1,495,761,592.92</b>	<b>1,495,670,522.76</b>	<b>1,495,670,522.76</b>	
					<b>Ingresos Excedentes</b>	<b>319,996,924.97</b>

  
Lic. Raciél López Salazar.  
Fiscal General del Estado.

  
Lic. B. Jesús Velasco Santiago.  
Coordinador General de Administración y Finanzas.

"Bajo protesta de decir verdad declaramos que los Estados Financieros y sus notas, son razonablemente correctos y son responsabilidad del emisor".


SISTEMA CONTABLE 2017  
ESTADO ANALÍTICO DE INGRESOS/CON RECURSOS DEL EJERCICIO  
DEL 1o. DE ENERO AL 31 DE DICIEMBRE DE 2017


Fecha:

Página 1 de 1  
08/02/2018

RUBRO DE INGRESOS	INGRESO					DIFERENCIA
	ESTIMADO	AMPLIACIONES Y REDUCCIONES	MODIFICADO	DEVENGADO	RECAUDADO	(RECAUDADO - ESTIMADO)
Impuestos	0.00	0.00	0.00	0.00	0.00	0.00
Cuotas y Aportaciones de Seguridad Social	0.00	0.00	0.00	0.00	0.00	0.00
Contribuciones de Mejoras	0.00	0.00	0.00	0.00	0.00	0.00
Derechos	0.00	0.00	0.00	0.00	0.00	0.00
Productos	0.00	1,809,423.23	1,809,423.23	1,809,423.23	1,809,423.23	1,809,423.23
Corriente	0.00	0.00	0.00	0.00	0.00	0.00
Capital	0.00	1,809,423.23	1,809,423.23	1,809,423.23	1,809,423.23	1,809,423.23
Aprovechamientos	0.00	0.00	0.00	0.00	0.00	0.00
Corriente	0.00	0.00	0.00	0.00	0.00	0.00
Capital	0.00	0.00	0.00	0.00	0.00	0.00
Ingresos por Venta de Bienes y Servicios	0.00	0.00	0.00	0.00	0.00	0.00
Participaciones y Aportaciones	52,178,966.21	623,794,105.58	675,973,071.79	675,973,071.79	675,973,071.79	623,794,105.58
Transferencias, Asignaciones, Subsidios y Otras Ayudas	1,123,494,631.58	(437,696,353.83)	685,798,277.75	685,707,207.59	685,707,207.59	(437,787,423.99)
Ingresos Derivados de Financiamientos	0.00	0.00	0.00	0.00	0.00	0.00
<b>Total</b>	<b>1,175,673,597.79</b>	<b>187,907,174.98</b>	<b>1,363,580,772.77</b>	<b>1,363,489,702.61</b>	<b>1,363,489,702.61</b>	<b>Ingresos Excedentes 187,816,104.82</b>

RUBRO DE INGRESOS	INGRESO					DIFERENCIA
	ESTIMADO	AMPLIACIONES Y REDUCCIONES	MODIFICADO	DEVENGADO	RECAUDADO	(RECAUDADO - ESTIMADO)
Ingresos del Gobierno	1,175,673,597.79	187,907,174.98	1,363,580,772.77	1,363,489,702.61	1,363,489,702.61	187,816,104.82
Impuestos	0.00	0.00	0.00	0.00	0.00	0.00
Contribuciones de Mejoras	0.00	0.00	0.00	0.00	0.00	0.00
Derechos	0.00	0.00	0.00	0.00	0.00	0.00
Productos	0.00	1,809,423.23	1,809,423.23	1,809,423.23	1,809,423.23	1,809,423.23
Corriente	0.00	0.00	0.00	0.00	0.00	0.00
Capital	0.00	1,809,423.23	1,809,423.23	1,809,423.23	1,809,423.23	1,809,423.23
Aprovechamientos	0.00	0.00	0.00	0.00	0.00	0.00
Corriente	0.00	0.00	0.00	0.00	0.00	0.00
Capital	0.00	0.00	0.00	0.00	0.00	0.00
Participaciones y Aportaciones	52,178,966.21	623,794,105.58	675,973,071.79	675,973,071.79	675,973,071.79	623,794,105.58
Transferencias, Asignaciones, Subsidios y Otras Ayudas	1,123,494,631.58	(437,696,353.83)	685,798,277.75	685,707,207.59	685,707,207.59	(437,787,423.99)
Ingresos de organismos y Empresas	0.00	0.00	0.00	0.00	0.00	0.00
Cuotas y Aportaciones de Seguridad Social	0.00	0.00	0.00	0.00	0.00	0.00
Ingresos por Venta de Bienes y Servicios	0.00	0.00	0.00	0.00	0.00	0.00
Transferencias, Asignaciones, Subsidios y Otras Ayudas	0.00	0.00	0.00	0.00	0.00	0.00
Ingresos Derivados de Financiamiento	0.00	0.00	0.00	0.00	0.00	0.00
Ingresos Derivados de Financiamientos	0.00	0.00	0.00	0.00	0.00	0.00
<b>Total</b>	<b>1,175,673,597.79</b>	<b>187,907,174.98</b>	<b>1,363,580,772.77</b>	<b>1,363,489,702.61</b>	<b>1,363,489,702.61</b>	<b>Ingresos Excedentes 187,816,104.82</b>

  
Lic. Raciél López Salazar.  
Fiscal General del Estado.

  
Lic. B. Jesús Velasco Santiago.  
Coordinador General de Administración y Finanzas.

"Bajo protesta de decir verdad declaramos que los Estados Financieros y sus notas, son razonablemente correctos y son responsabilidad del emisor".



SISTEMA CONTABLE 2017

ESTADO ANALÍTICO DE INGRESOS/CON RECURSOS DE AÑOS ANTERIORES


DEL 1o. DE ENERO AL 31 DE DICIEMBRE DE 2017


Página 1 de 1  
08/02/2018

Fecha:

RUBRO DE INGRESOS	INGRESO					DIFERENCIA (RECAUDADO - ESTIMADO)
	ESTIMADO	AMPLIACIONES Y REDUCCIONES	MODIFICADO	DEVENGADO	RECAUDADO	
Impuestos	0.00	0.00	0.00	0.00	0.00	0.00
Cuotas y Aportaciones de Seguridad Social	0.00	0.00	0.00	0.00	0.00	0.00
Contribuciones de Mejoras	0.00	0.00	0.00	0.00	0.00	0.00
Derechos	0.00	0.00	0.00	0.00	0.00	0.00
Productos	0.00	0.00	0.00	0.00	0.00	0.00
Corriente	0.00	0.00	0.00	0.00	0.00	0.00
Capital	0.00	0.00	0.00	0.00	0.00	0.00
Aprovechamientos	0.00	0.00	0.00	0.00	0.00	0.00
Corriente	0.00	0.00	0.00	0.00	0.00	0.00
Capital	0.00	0.00	0.00	0.00	0.00	0.00
Ingresos por Venta de Bienes y Servicios	0.00	0.00	0.00	0.00	0.00	0.00
Participaciones y Aportaciones	0.00	18,345,211.44	18,345,211.44	18,345,211.44	18,345,211.44	18,345,211.44
Transferencias, Asignaciones, Subsidios y Otras Ayudas	0.00	113,835,608.71	113,835,608.71	113,835,608.71	113,835,608.71	113,835,608.71
Ingresos Derivados de Financiamientos	0.00	0.00	0.00	0.00	0.00	0.00
<b>Total</b>	<b>0.00</b>	<b>132,180,820.15</b>	<b>132,180,820.15</b>	<b>132,180,820.15</b>	<b>132,180,820.15</b>	
<b>Ingresos Excedentes</b>						<b>132,180,820.15</b>

RUBRO DE INGRESOS	INGRESO					DIFERENCIA (RECAUDADO - ESTIMADO)
	ESTIMADO	AMPLIACIONES Y REDUCCIONES	MODIFICADO	DEVENGADO	RECAUDADO	
Ingresos del Gobierno	0.00	132,180,820.15	132,180,820.15	132,180,820.15	132,180,820.15	132,180,820.15
Impuestos	0.00	0.00	0.00	0.00	0.00	0.00
Contribuciones de Mejoras	0.00	0.00	0.00	0.00	0.00	0.00
Derechos	0.00	0.00	0.00	0.00	0.00	0.00
Productos	0.00	0.00	0.00	0.00	0.00	0.00
Corriente	0.00	0.00	0.00	0.00	0.00	0.00
Capital	0.00	0.00	0.00	0.00	0.00	0.00
Aprovechamientos	0.00	0.00	0.00	0.00	0.00	0.00
Corriente	0.00	0.00	0.00	0.00	0.00	0.00
Capital	0.00	0.00	0.00	0.00	0.00	0.00
Participaciones y Aportaciones	0.00	18,345,211.44	18,345,211.44	18,345,211.44	18,345,211.44	18,345,211.44
Transferencias, Asignaciones, Subsidios y Otras Ayudas	0.00	113,835,608.71	113,835,608.71	113,835,608.71	113,835,608.71	113,835,608.71
Ingresos de organismos y Empresas	0.00	0.00	0.00	0.00	0.00	0.00
Cuotas y Aportaciones de Seguridad Social	0.00	0.00	0.00	0.00	0.00	0.00
Ingresos por Venta de Bienes y Servicios	0.00	0.00	0.00	0.00	0.00	0.00
Transferencias, Asignaciones, Subsidios y Otras Ayudas	0.00	0.00	0.00	0.00	0.00	0.00
Ingresos Derivados de Financiamiento	0.00	0.00	0.00	0.00	0.00	0.00
Ingresos Derivados de Financiamientos	0.00	0.00	0.00	0.00	0.00	0.00
<b>Total</b>	<b>0.00</b>	<b>132,180,820.15</b>	<b>132,180,820.15</b>	<b>132,180,820.15</b>	<b>132,180,820.15</b>	
<b>Ingresos Excedentes</b>						<b>132,180,820.15</b>

  
Lic. Raciél López Salazar.  
Fiscal General del Estado.

  
Lic. B. Jesús Velasco Santiago.  
Coordinador General de Administración y Finanzas.

"Bajo protesta de decir verdad declaramos que los Estados Financieros y sus notas, son razonablemente correctos y son responsabilidad del emisor".

SISTEMA CONTABLE 2017

ENDEUDAMIENTO NETO

DEL 1o. DE ENERO AL 31 DE DICIEMBRE DE 2017

Fecha:

Página 1 de 1

08/02/2018

IDENTIFICACIÓN DE CRÉDITO O INSTRUMENTO	CONTRATACIÓN/ COLOCACIÓN	AMORTIZACIÓN	ENDEUDAMIENTO NETO
CRÉDITOS BANCARIOS			


TOTAL CRÉDITOS BANCARIOS


OTROS INSTRUMENTOS DE DEUDA

NO APLICA

TOTAL OTROS INSTRUMENTOS DE DEUDA

TOTAL

  
Lic. Raciél López Salazar.  
Fiscal General del Estado.

  
Lic. B. Jesús Velasco Santiago.  
Coordinador General de Administración y Finanzas.

“Bajo protesta de decir verdad declaramos que los Estados Financieros y sus notas, son razonablemente correctos y son responsabilidad del emisor”.



SISTEMA CONTABLE 2017  
INTERESES DE LA DEUDA  
DEL 1o. DE ENERO AL 31 DE DICIEMBRE DE 2017

Fecha: Página 1 de 1  
08/02/2018

IDENTIFICACIÓN DE CRÉDITO O INSTRUMENTO	DEVENGADO	PAGADO
CRÉDITOS BANCARIOS		


TOTAL DE INTERESES DE CRÉDITOS BANCARIOS


OTROS INSTRUMENTOS DE DEUDA
-----------------------------

TOTAL DE INTERESES DE OTROS INSTRUMENTOS DE DEUDA

TOTAL

NO APLICA

  
\_\_\_\_\_  
Lic. Raciél López Salazar.  
Fiscal General del Estado.

  
\_\_\_\_\_  
Lic. B. Jesús Velasco Santiago.  
Coordinador General de Administración y Finanzas.

“Bajo protesta de decir verdad declaramos que los Estados Financieros y sus notas, son razonablemente correctos y son responsabilidad del emisor”.


SISTEMA CONTABLE 2017  
INDICADORES DE POSTURA FISCAL  
DEL 1o. DE ENERO AL 31 DE DICIEMBRE DE 2017

Fecha: 08/02/2018  
Página 1 de 1

CONCEPTO	ESTIMADO	DEVENGADO	PAGADO
<b>I. Ingresos Presupuestarios</b>	<b>1,175,673,597.79</b>	<b>1,495,670,522.76</b>	<b>1,495,670,522.76</b>
Ingresos del Órganos Autónomos	1,175,673,597.79	1,495,670,522.76	1,495,670,522.76
Ingresos del Sector Paraestatal	0.00	0.00	0.00
<b>II. Egresos Presupuestarios</b>	<b>1,175,673,597.79</b>	<b>1,362,995,099.58</b>	<b>1,309,734,177.13</b>
Egresos del Órganos Autónomos	1,175,673,597.79	1,362,995,099.58	1,309,734,177.13
Egresos del Sector Paraestatal	0.00	0.00	0.00
<b>III. Balance Presupuestario (Superávit o Déficit) (III = I - II)</b>	<b>0.00</b>	<b>132,675,423.18</b>	<b>185,936,345.63</b>

CONCEPTO	ESTIMADO	DEVENGADO	PAGADO
<b>III. Balance Presupuestario (Superávit o Déficit)</b>	<b>0.00</b>	<b>132,675,423.18</b>	<b>185,936,345.63</b>
<b>IV. Intereses, Comisiones y Gastos de la Deuda</b>	<b>0.00</b>	<b>0.00</b>	<b>0.00</b>
<b>V. Balance Primario (Superávit o Déficit) (V = III - IV)</b>	<b>0.00</b>	<b>132,675,423.18</b>	<b>185,936,345.63</b>

CONCEPTO	ESTIMADO	DEVENGADO	PAGADO
<b>A. Financiamiento</b>	<b>0.00</b>	<b>0.00</b>	<b>0.00</b>
<b>B. Amortización de la Deuda</b>	<b>0.00</b>	<b>0.00</b>	<b>0.00</b>
<b>C. Endeudamiento o Desendeudamiento (C= A - B)</b>	<b>0.00</b>	<b>0.00</b>	<b>0.00</b>

  
\_\_\_\_\_  
Lic. Raciél López Salazar.  
Fiscal General del Estado.

  
\_\_\_\_\_  
Lic. B. Jesús Velasco Santiago.  
Coordinador General de Administración y Finanzas.

“Bajo protesta de decir verdad declaramos que los Estados Financieros y sus notas, son razonablemente correctos y son responsabilidad del emisor”.


SISTEMA CONTABLE 2017  
INDICADORES DE POSTURA FISCAL / CON RECURSOS DEL EJERCICIO  
DEL 1o. DE ENERO AL 31 DE DICIEMBRE DE 2017


Fecha: 08/02/2018  
Página 1 de 1

CONCEPTO	ESTIMADO	DEVENGADO	PAGADO
<b>I. Ingresos Presupuestarios</b>	<b>1,175,673,597.79</b>	<b>1,363,489,702.61</b>	<b>1,363,489,702.61</b>
Ingresos del Órganos Autónomos	1,175,673,597.79	1,363,489,702.61	1,363,489,702.61
Ingresos del Sector Paraestatal	0.00	0.00	0.00
<b>II. Egresos Presupuestarios</b>	<b>1,175,673,597.79</b>	<b>1,230,850,121.00</b>	<b>1,177,801,188.55</b>
Egresos del Órganos Autónomos	1,175,673,597.79	1,230,850,121.00	1,177,801,188.55
Egresos del Sector Paraestatal	0.00	0.00	0.00
<b>III. Balance Presupuestario (Superávit o Déficit) (III = I - II)</b>	<b>0.00</b>	<b>132,639,581.61</b>	<b>185,688,514.06</b>

CONCEPTO	ESTIMADO	DEVENGADO	PAGADO
<b>III. Balance Presupuestario (Superávit o Déficit)</b>	<b>0.00</b>	<b>132,639,581.61</b>	<b>185,688,514.06</b>
<b>IV. Intereses, Comisiones y Gastos de la Deuda</b>	<b>0.00</b>	<b>0.00</b>	<b>0.00</b>
<b>V. Balance Primario (Superávit o Déficit) (V = III - IV)</b>	<b>0.00</b>	<b>132,639,581.61</b>	<b>185,688,514.06</b>

CONCEPTO	ESTIMADO	DEVENGADO	PAGADO
<b>A. Financiamiento</b>	<b>0.00</b>	<b>0.00</b>	<b>0.00</b>
<b>B. Amortización de la Deuda</b>	<b>0.00</b>	<b>0.00</b>	<b>0.00</b>
<b>C. Endeudamiento o Desendeudamiento (C= A - B)</b>	<b>0.00</b>	<b>0.00</b>	<b>0.00</b>

  
\_\_\_\_\_  
Lic. Raciél López Salazar.  
Fiscal General del Estado.

  
\_\_\_\_\_  
Lic. B. Jesús Velasco Santiago.  
Coordinador General de Administración y Finanzas.

“Bajo protesta de decir verdad declaramos que los Estados Financieros y sus notas, son razonablemente correctos y son responsabilidad del emisor”.


SISTEMA CONTABLE 2017  
INDICADORES DE POSTURA FISCAL / CON RECURSOS DE AÑOS ANTERIORES  
DEL 1o. DE ENERO AL 31 DE DICIEMBRE DE 2017


Fecha: 08/02/2018  
Página 1 de 1

CONCEPTO	ESTIMADO	DEVENGADO	PAGADO
<b>I. Ingresos Presupuestarios</b>	<b>0.00</b>	<b>132,180,820.15</b>	<b>132,180,820.15</b>
Ingresos del Órganos Autónomos	0.00	132,180,820.15	132,180,820.15
Ingresos del Sector Paraestatal	0.00	0.00	0.00
<b>II. Egresos Presupuestarios</b>	<b>0.00</b>	<b>132,144,978.58</b>	<b>131,932,988.58</b>
Egresos del Órganos Autónomos	0.00	132,144,978.58	131,932,988.58
Egresos del Sector Paraestatal	0.00	0.00	0.00
<b>III. Balance Presupuestario (Superávit o Déficit) (III = I - II)</b>	<b>0.00</b>	<b>35,841.57</b>	<b>247,831.57</b>

CONCEPTO	ESTIMADO	DEVENGADO	PAGADO
<b>III. Balance Presupuestario (Superávit o Déficit)</b>	<b>0.00</b>	<b>35,841.57</b>	<b>247,831.57</b>
<b>IV. Intereses, Comisiones y Gastos de la Deuda</b>	<b>0.00</b>	<b>0.00</b>	<b>0.00</b>
<b>V. Balance Primario (Superávit o Déficit) (V = III - IV)</b>	<b>0.00</b>	<b>35,841.57</b>	<b>247,831.57</b>

CONCEPTO	ESTIMADO	DEVENGADO	PAGADO
<b>A. Financiamiento</b>	<b>0.00</b>	<b>0.00</b>	<b>0.00</b>
<b>B. Amortización de la Deuda</b>	<b>0.00</b>	<b>0.00</b>	<b>0.00</b>
<b>C. Endeudamiento o Desendeudamiento (C= A - B)</b>	<b>0.00</b>	<b>0.00</b>	<b>0.00</b>

  
Lic. Raciél López Salazar.  
Fiscal General del Estado.

  
Lic. B. Jesús Velasco Santiago.  
Coordinador General de Administración y Finanzas.

“Bajo protesta de decir verdad declaramos que los Estados Financieros y sus notas, son razonablemente correctos y son responsabilidad del emisor”.





NOTAS DE DESGLOSE

NOTAS AL ESTADO DE SITUACIÓN FINANCIERA

El Estado de Situación Financiera muestra la posición financiera de la Fiscalía General del Estado, valuados y elaborados de acuerdo con los Postulados Básicos de Contabilidad Gubernamental, Normas y Metodología para la Emisión de Información Financiera y Estructura de los Estados Financieros del Ente Público y Característica de sus Notas, emitidos por el Consejo Nacional de Armonización Contable (CONAC), el cual refleja los bienes y derechos que se clasifican en rubros de acuerdo a su disponibilidad de liquidez al igual que sus obligaciones o compromisos, agrupándolas con relación a su exigibilidad.

**ACTIVO**

El activo se compone de los fondos, valores, derechos y bienes cuantificados en términos monetarios, los cuales dispone la Fiscalía General del Estado, para la operatividad y la prestación de servicios públicos, este se integra como sigue:

**Circulante**

**Efectivo y Equivalentes**

El rubro de efectivo y equivalentes al 31 de diciembre de 2017, asciende a \$ 135,895,631.27, el cual representa el 98.2 por ciento del total de activo circulante, se integra por la disponibilidad financiera para cubrir los compromisos de pagos a los diferentes proveedores, así como, pagos de impuestos y otras contribuciones; así también, para cubrir gastos menores y emergentes.

TIPO	MONTO
Bancos/Dependencias y Otros	\$ 70,220,404.38
Inversiones Temporales (Hasta 3 Meses)	12,188,231.43
Fondos con Afectación Específica	53,486,995.46
<b>Total</b>	<b>\$ 135,895,631.27</b>

TIPO	MONTO
<b>Fondos con Afectación Específica</b>	
Ingresos Estatales	\$ 31,255,730.91
Fondo General de Participaciones	4,940,879.29
Fondo de Aportaciones para la Seguridad Pública	6,387,674.06
Otros Subsidios	10,902,711.20
<b>Total</b>	<b>\$ 53,486,995.46</b>



**NOTAS A LOS ESTADOS FINANCIEROS**



**Derechos a Recibir Efectivo o Equivalentes**

Este rubro del activo asciende a \$ 2,423,311.74 el cual representa el 1.8 por ciento del total del activo circulante, corresponde al periodo que se informa, y de ejercicios anteriores; se integra por los recursos disponibles en Cuentas por Cobrar a Corto Plazo, ministraciones por depositar para el pago a proveedores y prestadores de servicios del Fondo de aportaciones para la seguridad Pública (FASP), así como, por los gastos a comprobar. Derivado de lo anterior, se están realizando las gestiones necesarias en la Dirección de Planeación para la depuración de los recursos federales y en cuanto a los deudores diversos se están llevando a cabo los requerimientos en las diferentes áreas de esta Institución para su depuración.

TIPO	VENCIMIENTO (DÍAS)	MONTO
Cuentas por Cobrar a Corto Plazo	≤ 365	\$ 1,641,986.26
Deudores Diversos por Cobrar a Corto Plazo	≤ 365	781,325.48
	<b>Total</b>	<b>\$ 2,423,311.74</b>


TIPO	VENCIMIENTO (DÍAS)	MONTO
Cuentas por Cobrar a Corto Plazo		
Ministraciones por Depositar	≤ 365	\$ 1,628,039.66
Subsidio al Empleo	≤ 365	13,946.60
	<b>Total</b>	<b>\$ 1,641,986.26</b>

TIPO	VENCIMIENTO (DÍAS)	MONTO
Deudores Diversos por Cobrar a Corto Plazo		
Ingresos Propios	≤ 365	781,325.48
	<b>Total</b>	<b>\$ 781,325.48</b>

**No Circulante**

**Inversiones Financieras a Largo Plazo**

Este rubro del activo asciende a \$ 995,243.67 el cual representa el 0.1 por ciento del total del activo no circulante; se integra por los Fideicomisos Fondo contra la Delincuencia Organizada y el Fideicomiso Publico de Administración e Inversión para la Implementación del Sistema de Justicia Penal en el Estado de Chiapas, entre los cuales se invirtió para el equipamiento de laboratorios de química forense, balística, grafoscopio y criminalística en los municipios de Tuxtla Gutiérrez y Tapachula, así como la construcción de la bodega de evidencias del Distrito de Tapachula y la construcción de unidad integral de investigación y justicia restaurativa del Distrito de Tuxtla Gutiérrez con sede en Chiapa de Corzo.







NOTAS A LOS ESTADOS FINANCIEROS



TIPO	MONTO
Fideicomiso, Mandatos y Contratos Análogos	\$ 995,243.67
<b>Total</b>	<b>\$ 995,243.67</b>

TIPO	MONTO
Fideicomiso, Mandatos y Contratos Análogos	
Fideicomiso Fondo Contra la Delincuencia Organizada	\$ 2,413.66
Fideicomiso Público de Administración e Inversión para la Implementación del Sistema de Justicia Penal.	992,830.01
<b>Total</b>	<b>\$ 995,243.67</b>

**Derechos a Recibir Efectivo o Equivalentes a Largo Plazo**

Este rubro del activo asciende a \$ 23,891,489.07 el cual representa el 1.4 por ciento del total del activo no circulante; se integra por los deudores pendientes por recuperar de ejercicios anteriores, que se encuentran sujetos a resolución judicial. Entre las principales esta la adquisición de un helicóptero a la empresa Aero Comondu S.A de C.V del cual se dio un anticipo de \$ 22,000,000.00; así también se encuentra registrados a empleados que extraviaron armas, lo anterior se encuentran pendientes de regularizar, estamos haciendo las gestiones necesarias ante la Fiscalía Especializada Jurídica Consultiva y de Legislación de esta Institución para su depuración.

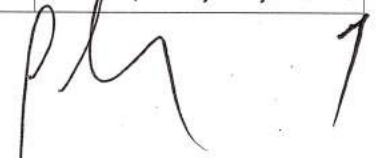
TIPO	VENCIMIENTO (DIAS)	MONTO
<b>Deudores Diversos a Largo Plazo</b>		
Deudores Diversos a Largo Plazo	≥ 365	\$ 1,814,944.69
Deudores Sujetos a Resolución Judicial	≥ 365	22,076,544.38
<b>Total</b>		<b>\$ 23,891,489.07</b>

**Bienes Inmuebles, Infraestructura y Construcciones en Proceso**

Este rubro representa los bienes inmuebles que son propiedad de la Fiscalía General del Estado, como son: terrenos, edificios no habitacionales, que fueron adquiridos con recursos presupuestales, así como algunos fueron obtenidos por donación de otras instituciones, en el periodo que se informa, así como, en ejercicios anteriores.

Al 31 de diciembre de 2017, este rubro asciende a \$ 426,188,573.43 que representa el 25.6 por ciento del activo no circulante.

TIPO	MONTO
<b>Terrenos</b>	\$ 20,758,200.66
<b>Edificios no Habitacionales</b>	387,752,826.66
<b>Construcciones en Proceso en Bienes Propios</b>	17,677,546.11
<b>Total</b>	<b>\$ 426,188,573.43</b>







NOTAS A LOS ESTADOS FINANCIEROS



**Bienes Muebles**

Este rubro representa los bienes muebles que son propiedad de la Fiscalía General del Estado, como son: Mobiliario y Equipo de Administración, Mobiliario y Equipo Educativo y Recreativo, Equipo e Instrumental Médico y de Laboratorio, Vehículos y Equipo de Transporte, Equipo de Defensa y Seguridad, Maquinaria, Otros Equipos y Herramientas, Colección, Obras de Arte y Objetos Valiosos, que aún se encuentran en buenas condiciones y que son básicos para la operatividad del mismo; los cuales fueron adquiridos con recursos presupuestales, así como, algunos fueron obtenidos mediante transferencias de otros organismos, en el periodo que se informa, así como, en ejercicios anteriores.

Al 31 de diciembre de 2017, este rubro asciende a \$ 846,871,597.33 que representa el 51 por ciento del activo no circulante.


TIPO	MONTO
Mobiliario y Equipo de Administración	\$ 150,991,870.82
Mobiliario y Equipo Educativo y Recreativo	5,359,079.57
Equipo e Instrumental Médico y de Laboratorio	77,767,807.95
Vehículos y Equipo de Transporte	368,200,484.76
Equipo de Defensa y Seguridad	60,692,342.09
Maquinaria, Otros Equipos y Herramientas	183,830,539.17
Colecciones, Obras de Arte y Objetos Valiosos	29,472.97
<b>Total</b>	<b>\$ 846,871,597.33</b>

**Activos Intangibles**

Este rubro representa los Activos Intangibles que son propiedad de esta Fiscalía General del Estado, que fueron adquiridos con recursos presupuestales, así como algunos fueron obtenidos por transferencias de otras instituciones, como son: Software, Patentes, Marcas y Derechos, Licencias y Otros Activos Intangibles, que aún se encuentran en buenas condiciones y que son básicos para la operatividad del mismo, en el periodo que se informa, así como, en ejercicios anteriores.

Al 31 de diciembre de 2017, este rubro asciende a \$ 24,032,722.50 que representa el 1.5 por ciento del activo no circulante.

TIPO	MONTO
Software	\$ 19,883,629.12
Patentes, Marcas y Derechos	2,671.86
Licencias	3,065,940.80
Otros Activos Intangibles	1,080,480.72
<b>Total</b>	<b>\$ 24,032,722.50</b>





### Activos Diferidos

Al 31 de diciembre del 2017, este rubro refleja un monto de \$ 339,209,682.64 el cual representa el 20.4 por ciento del total del activo no circulante, se encuentra integrado por todas aquellas operaciones que están en proceso de regularización presupuestal y contable del periodo que se informa, así como, de ejercicios anteriores; actualmente se están llevando a cabo las gestiones necesarias ante la Secretaría de Hacienda para su regularización.

TIPO	MONTO
<b>Otros Activos Diferidos</b>	
Ingresos Estatales	\$ 272,933,310.14
Fondo de Aportaciones para la Seguridad Pública (FASP)	66,274,956.44
Otros Subsidios	1,416.06
<b>Total</b>	<b>\$ 339,209,682.64</b>


### **PASIVO**

Es el conjunto de cuentas que permite el registro de las obligaciones contraídas por la Fiscalía General del Estado, para el desarrollo de sus funciones y la prestación de los servicios públicos. Al 31 de diciembre de 2017, los estados financieros reflejan principalmente pasivo circulante o corto plazo, es decir, aquellas obligaciones en que la exigibilidad de pago es menor a un año.


### **Circulante**

### Cuentas por Pagar a Corto Plazo

Al 31 de diciembre de 2017, este rubro asciende a \$ 258,935,787.43 el cual representa el 95.9 por ciento del total del pasivo, se integra principalmente por los compromisos contraídos por los pagos al personal que causaron baja, por la adquisición de bienes de consumo e inventariables, y por la contratación de servicios con proveedores, así también por el pago pendiente a Comercializadora y Desarrollo Inmobiliaria VILALVA S.A de C.V, contratistas por obra pública, a este Organismo; además, se integra por los pagos pendientes a pensionadas vitalicias, así como las retenciones a terceros, los cuales se encuentran pendientes de enterar, así mismo, se encuentran registrados los anticipos de ministraciones, que se encuentran pendientes de regularizar, para ello se está llevando a cabo las gestiones correspondientes ante la Secretaría de Hacienda para dicha regularización.







NOTAS A LOS ESTADOS FINANCIEROS



TIPO	VENCIMIENTO (DIAS)	MONTO
Servicios Personales por Pagar a Corto Plazo	≤ 365	\$ 8,580,112.72
Proveedores por Pagar a Corto Plazo	≤ 365	5,663,534.95
Contratistas por Obras Públicas por Pagar a Corto Plazo	≤ 365	86,206.90
Transferencias Otorgadas por Pagar a Corto plazo	≤ 365	484,554.26
Retenciones y Contribuciones por Pagar a Corto Plazo	≤ 365	31,973,667.66
Otras Cuentas por Pagar a Corto Plazo	≤ 365	212,147,710.94
	<b>Total</b>	<b>\$ 258,935,787.43</b>

**Fondos y Bienes de Terceros en Garantía y/o Administración a Corto Plazo**


Este rubro asciende a \$ 10,000,000.00 que representa el 3.7 por ciento del total del pasivo circulante y corresponde principalmente a las obligaciones con recursos de ingresos propios, que maneja esta institución para solventar gastos de operación, correspondiente al periodo que se informa, así como, de ejercicios anteriores.

TIPO	NATURALEZA	MONTO
<b>Fondos en Administración a Corto Plazo</b>		
Obligaciones con Ingresos Propios	Acreedora	\$ 10,000,000.00
	<b>Total</b>	<b>\$ 10,000,000.00</b>

**Otros Pasivos a Corto Plazo**

Este rubro asciende a \$ 1,036,166.81 que representa el 0.4 por ciento del total del pasivo circulante y corresponde principalmente a los abonos bancarios por aclarar del presente ejercicio y anteriores, en lo referente a los Pasivos Recibidos corresponde a los saldos conciliados con el Fideicomiso Fondo Contra la delincuencia Organizada (FOCODO).

TIPO	NATURALEZA	MONTO
<b>Otros Pasivos Circulantes</b>		
Por Abonos Bancarios por Aclarar	Acreedora	\$ 1,033,753.15
Pasivos Recibidos	Acreedora	2,413.66
	<b>Total</b>	<b>\$ 1,036,166.81</b>







NOTAS A LOS ESTADOS FINANCIEROS



NOTAS AL ESTADO DE ACTIVIDADES

El Estado de Actividades refleja el resultado entre el saldo total de los ingresos captados y el saldo total de los gastos incurridos por la Fiscalía General del Estado, cuya diferencia positiva o negativa determina el ahorro o desahorro del 1º de enero al 31 de diciembre de 2017, sin considerar la inversión física en Bienes Muebles e Inmuebles, Infraestructura y Construcciones en Proceso. De esta forma el resultado durante este periodo refleja un ahorro por \$ 186,961,729.95

**Ingresos y Otros Beneficios**


Este rubro está integrado por recursos presupuestales a través de transferencias que la Secretaría de Hacienda realiza con base al presupuesto autorizado, para llevar a cabo las actividades del organismo; así también, por los ingresos obtenidos de la cuenta 4399 Otros Ingresos y Beneficios Varios, por concepto de compensaciones de impuestos, comisiones por maquinas de autovend, cuotas por participación en licitaciones, entre otros.

TIPO	NATURALEZA	MONTO
<b>Otros Ingresos y Beneficios</b>		
Operaciones Internas de Egresos	Acreeedora	\$ 1,493,861,099.53
Otros Ingresos Financieros	Acreeedora	1,809,423.23
Otros Ingresos y Beneficios Varios	Acreeedora	13,074,063.15
	<b>Total</b>	<b>\$ 1,508,744,585.91</b>

**Gastos y Otras Pérdidas**

Los gastos y otras pérdidas lo integran todas las erogaciones realizadas en la operatividad, principalmente en los capítulos 1000 Servicios Personales, 2000 Materiales y Suministros, 3000 Servicios Generales y 4000 Transferencias, Asignaciones, Subsidios y Otras Ayudas.

TIPO	MONTO
<b>Gastos y Otras Pérdidas</b>	
<b>Gastos de Funcionamiento</b>	
Servicios Personales	\$ 853,235,955.62
Materiales y Suministros	87,082,720.58
Servicios Generales	298,350,652.71
<b>Transferencias, Asignaciones, Subsidios y Otras Ayudas</b>	
Subsidios y Subvenciones	58,074,071.81
Ayudas Sociales	1,752,341.76
<b>Otros Gastos y Pérdidas Extraordinarias</b>	
Otros Gastos	23,287,113.48
	<b>Total</b>
	<b>\$ 1,321,782,855.96</b>



1



NOTAS A LOS ESTADOS FINANCIEROS



Del total de los Gastos y Otras Pérdidas, se explican aquellas que en lo individual representan el 10 por ciento o más, de la totalidad de las mismas, el importe de \$ 853,235,955.62, es correspondiente a pagos de sueldos y salarios del personal que labora en la Fiscalía General del Estado, en cuanto al importe de \$ 298,350,652.71 del capítulo 3000 Servicios Generales, corresponde a gastos por concepto de servicios de mantenimiento, combustible, viáticos, etc, efectuados durante la operatividad y la cantidad de \$ 58,074,071.81 corresponde a gastos de subsidios y subvenciones, correspondiente al 31 de diciembre del 2017.

CONCILIACIÓN ENTRE LOS INGRESOS PRESUPUESTARIOS Y CONTABLES CORRESPONDIENTE DEL 1 DE ENERO AL 31 DE DICIEMBRE DE 2017		
<b>Ingresos Presupuestarios</b>		<b>\$1,493,861,099.53</b>
<b>Más: Ingresos Contables no Presupuestarios</b>		<b>14,883,486.38</b>
Incremento por Variación de Inventarios		
Disminución del Exceso de Estimaciones por Pérdida o Deterioro u Obsolescencia		
Disminución del Exceso de Provisiones		
Otros ingresos y Beneficios Varios	13,074,063.15	
Otros Ingresos Contables no Presupuestarios	1,809,423.23	
<b>Menos: Ingresos Presupuestarios no Contables</b>		
Productos de Capital		
Aprovechamientos de Capital		
Ingresos Derivados de Financiamiento		
Otros ingresos Presupuestarios no Contables		
<b>Igual: Ingresos Contables</b>		<b>\$1,508,744,585.91</b>

7





NOTAS A LOS ESTADOS FINANCIEROS



CONCILIACIÓN ENTRE LOS EGRESOS PRESUPUESTARIOS Y LOS GASTOS CONTABLES  
CORRESPONDIENTE DEL 1 DE ENERO AL 31 DE DICIEMBRE DE 2017


<b>Total Egresos (Presupuestarios)</b>		<b>\$ 1,362,995,099.58</b>
--	--	----------------------------

<b>Menos: Egresos Presupuestarios no Contables</b>		<b>\$ 59,403,140.49</b>
Mobiliario y Equipo de Administración	\$14,514,593.75	
Mobiliario y Equipo Educativo y Recreativo	1,466,971.57	
Equipo e Instrumental Médico y de Laboratorio	54,733.51	
Vehículos y Equipo de Transporte	12,594,396.92	
Equipo de Defensa y Seguridad	53,841.35	
Maquinaria, Otros Equipos y Herramientas	2,460,249.48	
Activos Biológicos		
Bienes Inmuebles		
Activos Intangibles	10,580,807.80	
Obra Pública en Bienes Propios	17,677,546.11	
Acciones y Participaciones de Capital		
Compra de Títulos y Valores		
Inversiones en Fideicomisos, Mandatos y Otros Análogos		
Provisiones para Contingencias y Otras Erogaciones Especiales		
Amortización de la deuda pública		
Adeudos de Ejercicios Fiscales Anteriores (ADEFAS)		
Otros Egresos Presupuestales no Contables		

<b>Más: Gastos Contables no Presupuestales</b>		<b>18,190,896.87</b>
Estimaciones, Depreciaciones, Deterioros, Obsolescencias y Amortizaciones		
Provisiones		
Disminución de Inventarios		
Aumento por Insuficiencia de Estimaciones por Pérdida o Deterioro u Obsolescencia		
Aumento por Insuficiencia de Provisiones		
Otros gastos	18,190,896.87	
Otros Gastos Contables no Presupuestales		

**Igual: Total de Gasto Contable**

**\$ 1,321,782,855.96**







## NOTAS AL ESTADO DE VARIACIÓN EN LA HACIENDA PÚBLICA

El Estado de Variación en la Hacienda Pública muestra las modificaciones o cambios realizados en la Hacienda Pública de la Fiscalía General del Estado. Al 31 de diciembre del ejercicio fiscal 2017, se obtuvo un saldo de \$ 1,529,536,297.41

La Hacienda Pública representa el importe de los bienes y derechos, dicho importe es modificado por el resultado positivo al período que se informa el cual asciende a \$ 186,961,729.95

Así también, es modificado por el aumento o disminución al patrimonio, derivado del registro de movimientos realizados durante el periodo que se informa.


TIPO	MONTO
<b>Patrimonio Contribuido</b>	
Donaciones de Capital	\$ 43,767,924.14
<b>Patrimonio Generado</b>	
Resultados del Ejercicio (Ahorro/Desahorro)	186,961,729.95
Resultados de Ejercicios Anteriores	1,107,486,692.81
<b>Revalúos</b>	
Revalúo de Bienes Inmuebles	191,319,950.51
<b>Total</b>	<b>\$ 1,529,536,297.41</b>

### Patrimonio Contribuido

#### Donaciones de Capital

El importe de \$ 43,767,924.14 corresponde a los bienes recibidos en donación del Consejo de la Judicatura del Poder Judicial por la implementación del Nuevo Sistema de Justicia Penal, que consta de: unidades móviles especializadas, equipos de rayos laser, equipos de computadoras, así también por parte del Fideicomiso Fondo contra la Delincuencia Organizada, que consta de 02 aeronaves marca CESSNA y SABRELINER, 10 vehículos de diferentes marcas y modelos, cabe mencionar que a través de diversos Municipios se han efectuado donaciones de predios a esta Entidad, de acuerdo como se mencionan a continuación: Municipio de Frontera Hidalgo, el predio Rustico denominado "Los Cerritos", En el Municipio de Tonalá el predio en la col. Evolución y San Gabriel, en el Municipio de San Cristóbal de las Casas, el predio en el Barrio San Diego, en el Municipio de Pichucalco el inmueble que ocupa las Oficinas centrales de la Fiscalía de Distrito Norte, en el Municipio de Tuxtla Gutiérrez, el predio polígono VII Reserva Territorial Tuchtlan y el predio donde se ubica las oficinas de la Fiscalía de Distrito Metropolitano.

TIPO	PROCEDENCIA	MONTO
<b>Patrimonio Contribuido</b>		
Donaciones de Capital	Donaciones	\$ 43,767,924.14



1



NOTAS A LOS ESTADOS FINANCIEROS



**Patrimonio Generado**

Resultados del Ejercicio (Ahorro/Desahorro)

El resultado positivo obtenido al periodo que se informa asciende a \$ 186,961,729.95, la disponibilidad financiera para cubrir gastos de operación y/o inversión.

TIPO	PROCEDENCIA	MONTO
<b>Patrimonio Generado</b> Resultados del Ejercicio (Ahorro/Desahorro)	Ingresos y Otros Beneficios menos Gastos y Otras Pérdidas	\$ 186,961,729.95

Resultados de Ejercicios Anteriores

Este rubro se integra principalmente por saldos de años anteriores, así como, por el traspaso del resultado del ejercicio anterior, efectuado al inicio del presente ejercicio; también se incluyen, aquellos movimientos realizados en el periodo que se informa por concepto de: bajas de activos por encontrarse defectuosos e inservibles y por actas circunstanciadas de hechos, así como, bienes en donación, reintegros de años anteriores y depuración de saldos.


TIPO	PROCEDENCIA	MONTO
<b>Patrimonio Generado</b> Resultados de Ejercicios Anteriores	Traspaso de Saldos, Bajas de Bienes, Reintegros, y Depuración Contable.	\$ 1,107,486,692.81

**Ajustes por Cambios de Valor**

Revalúos

El importe de \$ 191,319,950.51 corresponde al revalúo de los bienes inmuebles que ocupa las oficinas centrales de esta Fiscalía, así como del Edificio adjunto que alberga las oficinas de la Unidad Central de Investigación y Justicia Restaurativa, dichos inmuebles fueron desincorporados del Patrimonio del Estado vía Contrato de Donación a Título Gratuito, según Escritura Pública No. 32 Treinta y Dos, Volumen 01 uno, Folios Números 90 al 93 Noventa al Noventa y Tres, expedido por el Notario Público Lic. Juan Antonio Sánchez Fernández de la Notaria 129; Los inmuebles antes descritos se les practicó avalúos por Perito Valuador autorizado quien valuó las fracciones del inmueble en las cantidades de \$ 145,522,927.00 y \$ 103,935,816.00 respectivamente.

TIPO	PROCEDENCIA	MONTO
<b>Ajustes por Cambios de Valor</b> Revalúos	Depuración Contable.	\$ 191,319,950.51







NOTAS A LOS ESTADOS FINANCIEROS



NOTAS AL ESTADO DE FLUJOS DE EFECTIVO

1.- El análisis de los saldos inicial y final que figuran en la última parte del Estado de Flujos de Efectivo en la cuenta de efectivo y equivalentes es como sigue:

**Efectivo y Equivalentes**

CUENTAS	EJERCICIO 2017	EJERCICIO 2016
Bancos/Dependencias y Otros	\$ 70,220,404.38	\$ 30,554,910.74
Inversiones Temporales (Hasta 3 meses)	12,188,231.43	12,467,099.10
Fondos con Afectación Específica	53,486,995.46	58,789,754.75
<b>Total de Efectivo y Equivalentes</b>	<b>\$ 135,895,631.27</b>	<b>\$ 101,811,764.59</b>


2.- Al 31 de diciembre de 2017, se realizaron adquisiciones de bienes muebles e inmuebles con recursos presupuestales, por un importe total de \$ 41,725,594.38 , mismas que a continuación de describen:

Adquisiciones de enero a diciembre de 2017:

TIPO	MONTO
Mobiliario y Equipo de Administración	\$ 14,514,593.75
Mobiliario y Equipo Educativo y Recreativo	1,466,971.57
Equipo e Instrumental Médico y de Laboratorio	54,733.51
Vehículos y Equipo de Transporte	12,594,396.92
Equipo de Defensa y Seguridad	53,841.35
Maquinaria, Otros Equipos y Herramientas	2,460,249.48
Software	7,700,000.00
Licencias	2,880,807.80
<b>Total</b>	<b>\$ 41,725,594.38</b>

3.- Conciliación de los Flujos de Efectivo Netos de las Actividades de Operación y la cuenta de Ahorro/Desahorro antes de Rubros Extraordinarios.

CONCEPTO	EJERCICIO 2017	EJERCICIO 2016
<b>Ahorro/Desahorro antes de Rubros Extraordinarios</b>	\$ 210,248,843.43	\$ 255,466,965.23
<i>Movimientos de partidas (o rubros) que no afectan el efectivo</i>		
Gastos de Ejercicios Anteriores	1,911,356.15	
Otros Gastos Varios	21,375,757.33	44,340,719.05
<b>Flujos de Efectivo Netos de las Actividades de Operación</b>	<b>\$ 186,961,729.95</b>	<b>\$ 211,126,246.18</b>







NOTAS A LOS ESTADOS FINANCIEROS



NOTAS DE MEMORIA (CUENTAS DE ORDEN)

Las cuentas de orden se utilizan para registrar los movimientos de valores que no afecten o modifiquen el balance de la Fiscalía General del Estado, sin embargo, su incorporación en libros es necesaria con fines de recordatorio contable, de control y en general sobre los aspectos administrativos, o bien, para consignar sus derechos o responsabilidades contingentes que puedan, o no, presentarse en el futuro.

Al 31 de diciembre de 2017, las cuentas que se manejan para efectos de estas Notas son las siguientes:

NOMBRE	2017
<b>Cuentas de Orden Contables y Presupuestarias</b>	<b><u>\$ 167,952,257.67</u></b>
<b>Contables</b>	<b><u>36,995,187.56</u></b>
Valores	30,916,360.50
Emisión de Obligaciones	
Avales y Garantías	
Juicios	
Inversión Mediante Proyectos para Prestación de Servicios (PPS) y Similares	
Bienes en Concesionados o en Comodato	6,078,827.06
Bienes Arqueológicos, Artísticos e Históricos en Custodia	
<b>Presupuestarias</b>	<b><u>\$ 130,957,070.11</u></b>
Cuentas de Ingresos	
Cuentas de Egresos	\$ 130,957,070.11


- Contables.- Presenta movimientos a la fecha.

**Valores**

Cifras del mes de diciembre del 2017, del Fondo para el Desarrollo y Mejora de la Procuración de Justicia, creada con Decreto No. 292 de fecha 01 de septiembre de 2009 y que tiene como objetivo llevar un registro detallado, minucioso y exacto de los ingresos transitorios y definitivos que por cualquier naturaleza se efectúen, así como un sistema de control riguroso de los rescates que se realicen en las Fiscalías de Distrito, Especializadas, Especiales y las Agencias Investigadoras de Ministerio Público.

**Bienes Concesionados o en Comodato**

- Contrato celebrado con el Consejo de la Judicatura del Estado de Chiapas el día 31 de enero de 2005, para ocupar el Edificio ubicado en Avenida Hidalgo Prolongación Carretera Arriaga-Tonalá, kilómetro 1+65 colonia La Pochota, que será utilizado exclusivamente para oficinas administrativas de esta Entidad.





**NOTAS A LOS ESTADOS FINANCIEROS**



- Contrato celebrado con el Consejo de la Judicatura del Estado de Chiapas el día 18 de agosto de 2006, para ocupar el Edificio ubicado en Avenida la Quebrada sin número colonia Unitaria de los Trabajadores en Palenque, Chiapas, que será utilizado exclusivamente para oficinas administrativas de esta Entidad.
- Contrato celebrado con el Consejo de la Judicatura del Estado de Chiapas el día 18 de agosto de 2006, para ocupar el Edificio anexo al Juzgado Mixto de Primera Instancia del Distrito Judicial de Arriaga, ubicado en 9ª Avenida Poniente sin número, entre calle central sur y 2ª calle sur, Arriaga, Chiapas. que será utilizado exclusivamente para oficinas administrativas de esta Entidad.
- Presupuestarias.- El saldo de esta cuenta muestra el presupuesto por ejercer al periodo que se informa, el cual representa una economía del total del presupuesto autorizado del ejercicio 2017.

**NOTAS DE GESTIÓN ADMINISTRATIVA**

---

**1.- Introducción**

La Fiscalía General del Estado se realiza en el marco de la legalidad, es una garantía que el estado obligatoriamente debe proporcionar, con el compromiso de implementar los mecanismos y estrategias necesarias para dar respuesta a las necesidades y requerimientos de los ciudadanos de la entidad. Permitiendo privilegiar la preservación del estado de derecho, y su ejercicio implica la adecuación de instrumentos normativos para cumplir con el mandato constitucional, pero sobre todo a buscar que sea accesible, expedita, profesional y transparente.

**Misión**

Representar a la sociedad en la investigación y persecución de los delitos del fuero común, bajo los principios de legalidad, eficacia, profesionalismo, honradez, lealtad, e imparcialidad y de respeto a los derechos humanos; vigilando el orden constitucional en defensa de los intereses de la sociedad y el Estado.

**Visión**

Ser una institución moderna, eficiente, imparcial e independiente, que brinda un servicio de alta calidad a la sociedad y contribuya a mejorar la procuración de justicia, integrado por personal con vocación de servicio, para enfrentar nuevos retos que inspiren la confianza de la sociedad.

**2.- Panorama Económico y Financiero**

La situación económica y financiera de la Fiscalía General del Estado fue aceptable durante el ejercicio; debido a que fueron tomados en cuenta todos los lineamientos y normas emitidos por el Consejo Nacional de Armonización Contable (CONAC), y los recursos ministrados por la Secretaría de Hacienda fueron presupuestados y erogados de manera adecuada tanto presupuestal, contable y financiera.





## NOTAS A LOS ESTADOS FINANCIEROS



### **3.- Autorización e Historia**

#### ***a) Fecha de Creación***

La Fiscalía General del Estado fue creado Mediante Decreto Estatal, publicado en el Periódico Oficial del Estado No. 285, de fecha 09 de Noviembre del 2004, y para el debido cumplimiento de las atribuciones que la ley otorga a la Institución del Ministerio Público, es indispensable que esta cuente con un órgano de carácter constitucional que cumpla con las expectativas de independencia funcional técnica y patrimonial, por lo que se propuso la creación de la Fiscalía General del Estado, como un Organismo Público Autónomo, que tenga a su cargo el ejercicio de las atribuciones constitucionales y legales de la Institución del Ministerio Público.

Mediante Decreto Estatal, publicado en el Periódico Oficial del Estado No. 299, de fecha 28 de Septiembre del 2007, y para renovar a la Fiscalía General del Estado, dotándola de instituciones jurídicas solidas, que respondan a las necesidades de los chiapanecos, partiendo desde la reconstitución de su denominación, organización y el fortalecimiento a sus atribuciones, para hacerla aun más efectiva y con mayores alcances en razón a las obligaciones que le impone la Constitución federal, para ello se reestructura la organización del Ministerio Público a través de la creación del Ministerio de Justicia del Estado.

Mediante Decreto Estatal , publicado en el Periódico Oficial del Estado No.136, de fecha 06 de Enero del 2009, y para realizar el cambio en la denominación de esta mejorada y moderna institución, y que en todas las entidades federativas de la Republica Mexicana las dependencias responsables de la procuración de justicia adoptan en nombre de Procuradurías, adoptando el modelo federal, en un ánimo de congruencia institucional, por lo sin trastocar la autonomía, estructura orgánica, atribuciones legales y avances obtenidos que actualmente le correspondan y que son precisamente las características de modernidad legislativa, tecnológica profesionalización y eficacia, resulta procedente el cambio de denominación por el de Procuraduría General de Justicia del Estado.

Mediante Decreto Estatal, publicado en el Periódico Oficial del Estado No.273 de fecha 29 de Diciembre de 2016, señala que las razones principales que sostiene la propuesta que concluyeron en la creación de la Fiscalía General de Estado se encuentra el de disponer de una Institución al servicio ciudadano. Así mismo bajo el entendimiento jurídico de que la averiguación previa no debe verse únicamente como un asunto de procedimiento penal, sino primordialmente como un tema de respeto y vigencia de los derechos humanos, tema que a todos nos debe importar, en virtud de que, incluso, si no se llega a ejercer la acción penal, la mencionada averiguación puede traer consigo limitaciones o lesiones a libertades fundamentales, y consecuencias psíquicas, sociales y económicas al afectado. Por esta razón, la reforma a la Constitución de Chiapas incluye al Ministerio Público organizado en una Fiscalía del Estado, que tiene las características de ser autónomo, contar con personalidad jurídica y patrimonio propio; siguiendo la propuesta de la federación.

### **4.- Organización y Objeto Social**

#### ***a) Objeto Social***

La Fiscalía General del Estado ejercerá sus facultades respondiendo a la satisfacción del interés público y sus servidores públicos se regirán por lo principios de legalidad, certeza, objetividad, eficiencia, profesionalismo, honradez, confidencialidad, lealtad, responsabilidad, transparencia, disciplina, imparcialidad y respeto a los derechos humanos.



7





**b) Principal Actividad**

- Determinar las políticas para la investigación y persecución penal en el ámbito local.
- Participar en la conformación de la Estrategia Nacional, Regional y Estatal de Seguridad Pública.
- Vigilar que se respeten los derechos humanos en la esfera de su competencia.
- Cumplir los objetivos de la seguridad pública en coordinación con las autoridades de los tres órdenes de gobierno.
- Orientar a los particulares respecto de asuntos que presenten ante el Ministerio Público, que no constituyan delitos del orden local o que no sean de su competencia, sobre el trámite que legalmente corresponda al asunto de que se trate.
- Formar parte del Consejo Estatal de Seguridad Pública.
- Promover la celebración de convenios y suscribir los acuerdos interinstitucionales que se deriven y sean necesarios para el cumplimiento de sus funciones.
- Ofrecer y entregar recompensas, en los casos, términos y condiciones que determine el reglamento.
- Contribuir con la información de su competencia en la conformación de las bases nacionales de información.

**c) Ejercicio Fiscal**

2017

**d) Régimen Jurídico**

La Fiscalía General del Estado; está registrada ante el Servicio de Administración Tributaria como persona moral con fines no lucrativos, cuya actividad económica es la administración pública estatal en general, y sus obligaciones son las siguientes:

- ▶ Presentar la declaración y pago provisional mensual de retenciones de impuestos sobre la renta (ISR), y sueldos y salarios.
- ▶ Presentar la declaración anual donde se informe sobre las retenciones de los trabajadores que recibieron sueldos y salarios, y trabajadores asimilados a salarios.
- ▶ Presentar declaración informativa anual de subsidio al empleo.

**e) Consideraciones Fiscales del Ente**

La Fiscalía General del Estado, se ubica dentro de las personas morales a que se refiere el artículo 95 y 102 de la LISR, pero tiene otras obligaciones como:

- Presentar la declaración y pago provisional de retenciones de ISR por Sueldos y Salarios
- IMSS
- 2% Impuesto Sobre Nóminas
- 10% de ISR por Arrendamientos de Inmuebles
- 2% Impuesto Sobre Nóminas a prestadores de servicios









**g) Fideicomisos, Mandatos y Análogos de los cuales es Fideicomitente o Fideicomisario**

Proyecto "Aportación Estatal al Fideicomiso Publico de Administración e Inversión para la Implementación del Sistema de Justicia Penal en el Estado de Chiapas" aportación de recursos por la cantidad de \$ 63,633,365.11 (Sesenta y tres millones seiscientos treinta y tres mil trescientos sesenta y cinco pesos 11/100 M.N) de acuerdo al Convenio para el otorgamiento de Apoyos Financieros celebrado entre el Banco Nacional de Obras y Servicios Públicos. Institución de Banca de Desarrollo (BANOBRAS) y el Gobierno del Estado, en el ejercicio 2015.

**5.- Bases de Preparación de los Estados Financieros**

Para llevar a cabo la preparación de los Estados Financieros del presente ejercicio se consideró lo siguiente:

a) Si se ha observado la normatividad emitida por el CONAC y las disposiciones legales aplicables. Se ha observado en cierta medida la Normatividad emitida por el CONAC y la Ley General de Contabilidad Gubernamental (LGCG), para la emisión de los estados financieros.

b) La normatividad aplicada para el reconocimiento, valuación y revelación de los diferentes rubros de la información financiera, así como las bases de medición utilizadas para la elaboración de los estados financieros; por ejemplo: costo histórico, valor de realización, valor razonable, valor de recuperación o cualquier otro método empleado y los criterios de aplicación de los mismos.


Todas las cuentas que afectan económicamente a la Fiscalía General del Estado, están cuantificados en términos monetarios y se registran al costo histórico. El costo histórico de las operaciones corresponde al monto erogado para su adquisición conforme a la documentación contable original justificativa y comprobatoria.

c) Postulados básicos.

Las bases de preparación de los estados financieros de la Fiscalía General del Estado, aplican los postulados básicos siguientes:

- 1.- Sustancia Económica
- 2.- Entes Públicos
- 3.- Existencia Permanente
- 4.- Revelación Suficiente
- 5.- Importancia Relativa
- 6.- Registro e Integración Presupuestaria
- 7.- Consolidación de la Información Financiera
- 8.- Devengo Contable
- 9.- Valuación
- 10.- Dualidad Económica
- 11.- Consistencia

d) Normatividad supletoria. En caso de emplear varios grupos de normatividades (normatividades supletorias), deberá realizar la justificación razonable correspondiente, su alineación con los PBCG y a las características cualitativas asociadas descritas en el MCCG (documentos publicados en el Diario Oficial de la Federación, agosto 2009). (No Aplica)







e) Para las Entidades que por primera vez estén implementando la base devengado de acuerdo a la Ley de Contabilidad; deberán considerar políticas de reconocimientos, plan de implementación, presentar los últimos estados financieros con la Normatividad anteriormente utilizada. (No Aplica)

#### 6.- Políticas de Contabilidad Significativas

(No Aplica)

#### 7.- Posición en Moneda Extranjera y Protección por Riesgo Cambiario


(No Aplica)

#### 8.- Reporte Analítico del Activo

El estado analítico del activo, muestra la variación entre el saldo final y el saldo inicial del periodo. Al 31 de diciembre de 2017, se reporta una variación positiva de \$ 272,315,546.72, el cual es menor en comparación al ejercicio 2016.

La variación que presenta el activo, se integra de la siguiente manera:

- a) La variación positiva por \$ 34,083,866.68 del rubro de Efectivo y Equivalentes se debe a la creación de fondos revolventes que se entrega a delegados administrativos para su operación de diversos gastos en las diferentes Fiscalías de esta Institución, así también al pago de sueldos y demás prestaciones, pago a proveedores y prestadores de servicios, y a los recursos autorizados por Secretaría de Hacienda del Estado, que aun no han ministrado a esta institución por parte de Tesorería de dicha Dependencia.
- b) La variación negativa por \$ 1,332,890.81 en el rubro de Derechos a Recibir Efectivo o Equivalente, se debe a las comprobaciones de viáticos, así como los depósitos de las ministraciones del Fondo de Aportaciones para la seguridad pública del ejercicio 2017.
- c) La variación negativa por \$ 4,374,674.91 en el rubro de Derechos a Recibir Bienes o Servicios, se debe a la entrega de la obra denominada "Construcción del Edificio de la Fiscalía de Distrito Norte" de la Fiscalía General del Estado".
- d) La variación negativa por \$ 31,170.72 en el rubro de Inversiones Financieras a Largo Plazo, consiste en Fideicomisos Fondo contra la Delincuencia Organizada y el Fideicomiso Publico de Administración e Inversión para la Implementación del Sistema de Justicia Penal en el Estado de Chiapas, los cuales se invirtió para el equipamiento de laboratorios de química forense, balística, grafoscopio y criminalística en los municipios de Tuxtla Gutiérrez y Tapachula, así como la construcción de la bodega de evidencias del Distrito de Tapachula y la construcción de unidad integral de investigación y justicia restaurativa del Distrito de Tuxtla Gutiérrez con sede en Chiapa de Corzo.
- e) La variación positiva de \$1,736,744.69 en el rubro de Derechos a Recibir Efectivo o Equivalentes a Largo Plazo, corresponde a la depuración de saldos por su marcada antigüedad que presentaba, según acta de depuración; así como la integración del saldo deudor del Fideicomiso FOCODO, de los ejercicios 2015 y 2016, generado de los ingresos propios de esta Entidad.





- f) La variación positiva por \$ 235,699,822.22 en el rubro de Bienes Inmuebles, Infraestructura y Construcciones en Proceso se debe a que a través de diversos Municipios se han efectuado donaciones de predios a esta Entidad, de acuerdo como se mencionan a continuación: Municipio de Frontera Hidalgo, el predio Rustico denominado "Los Cerritos", En el Municipio de Tonalá el predio en la col. Evolución y San Gabriel, en el Municipio de San Cristóbal de las Casas, el predio en el Barrio San Diego, en el Municipio de Pichucalco el inmueble que ocupa las Oficinas centrales de la Fiscalía de Distrito Norte, en el Municipio de Tuxtla Gutiérrez, el predio polígono VII Reserva Territorial Tuchtlán y el predio donde se ubica las oficinas de la Fiscalía de Distrito Metropolitano; así mismo se llevo a cabo una revaluación de los bienes inmuebles que ocupa las oficinas centrales de esta Fiscalía, así como del Edificio adjunto que alberga las oficinas de la Unidad Central de Investigación y Justicia Restaurativa, dichos inmuebles fueron desincorporados del Patrimonio del Estado vía Contrato de Donación a Título Gratuito, según Escritura Pública No. 32 Treinta y Dos, Volumen 01 uno, Folios Números 90 al 93 Noventa al Noventa y Tres, expedido por el Notario Público Lic. Juan Antonio Sánchez Fernández de la Notaria 129.

Los inmuebles antes descritos se les practicó avalúos por Perito Valuador autorizado quien valuó las fracciones del inmueble en las cantidades de \$ 145,522,927.00 y \$ 103,935,816.00 respectivamente.

- g) La variación positiva por \$ 36,047,798.21 en el rubro de Bienes Muebles por la adquisición de una videocámara para la Dirección de Comunicación Social, así como la donación de diversos bienes muebles donados por el Consejo de la Judicatura del Poder Judicial.
- h) La variación positiva por \$ 10,580,807.80 en el rubro de Activos Intangibles por la adquisición de una licencia para acceso al equipo Geomatrix, para la Dirección de Informática.
- i) La variación negativa por \$ 40,094,756.44 en el rubro de Otros Activos Diferidos se debe a todas aquellas operaciones que fueron regularizados presupuestal y contablemente del periodo que se informa, así como, de ejercicios anteriores.





NOTAS A LOS ESTADOS FINANCIEROS




CONCEPTO	SALDO INICIAL	CARGOS DEL PERIODO	ABONOS DEL PERIODO	SALDO FINAL	VARIACIÓN DEL PERIODO
<b>ACTIVO</b>	<b>1,527,192,704.93</b>	<b>7,960,264,553.92</b>	<b>7,687,949,007.20</b>	<b>1,799,508,251.65</b>	<b>272,315,546.72</b>
<b>Activo Circulante</b>	<b>109,942,642.05</b>	<b>6,109,135,156.92</b>	<b>6,080,758,855.96</b>	<b>138,318,943.01</b>	<b>28,376,300.96</b>
Efectivo y Equivalentes	101,811,764.59	5,678,480,933.82	5,644,397,067.14	135,895,631.27	34,083,866.68
Derechos a Recibir Efectivo o Equivalentes	3,756,202.55	422,393,164.02	423,726,054.83	2,423,311.74	(1,332,890.81)
Derechos a Recibir Bienes o Servicios	4,374,674.91	8,261,059.08	12,635,733.99		(4,374,674.91)
Inventarios					
Almacenes					
<b>Activo No Circulante</b>	<b>1,417,250,062.88</b>	<b>1,851,129,397.00</b>	<b>1,607,190,151.24</b>	<b>1,661,189,308.64</b>	<b>243,939,245.76</b>
Inversiones Financieras a Largo Plazo	1,026,414.39	30,419.24	61,589.96	995,243.67	(31,170.72)
Derechos a Recibir Efectivo o Equivalentes a Largo Plazo	22,154,744.38	3,629,889.38	1,893,144.69	23,891,489.07	1,736,744.69
Bienes Inmuebles, Infraestructura y Construcciones en Proceso	190,488,751.21	318,439,200.59	82,739,378.37	426,188,573.43	235,699,822.22
Bienes Muebles	810,823,799.12	79,834,415.60	43,786,617.39	846,871,597.33	36,047,798.21
Activos Intangibles	13,451,914.70	24,879,571.70	14,298,763.90	24,032,722.50	10,580,807.80
Activos Diferidos	379,304,439.08	1,424,315,900.49	1,464,410,656.93	339,209,682.64	(40,094,756.44)
Otros Activos no Circulantes					

**9.- Fideicomisos, Mandatos y Análogos**

Proyecto "Aportación Estatal al Fideicomiso Público de Administración e Inversión para la Implementación del Sistema de Justicia Penal en el Estado de Chiapas" aportación de recursos por la cantidad de \$ 63,633,365.11 (Sesenta y tres millones seiscientos treinta y tres mil trescientos sesenta y cinco pesos 11/100 M.N) de acuerdo al Convenio para el otorgamiento de Apoyos Financieros celebrado entre el Banco Nacional de Obras y Servicios Públicos. Institución de Banca de Desarrollo (BANOBRAS) y el Gobierno del Estado, en el ejercicio 2015; así también se tiene considerado el Fideicomiso Fondo Contra la Delincuencia Organizada y que al 31 de diciembre del 2017 presentan los siguientes saldos:

TIPO	MONTO
Fideicomiso Fondo Contra la Delincuencia Organizada	\$ 2,413.66
Fideicomiso Público de Administración e Inversión para la Implementación del Sistema de Justicia Penal.	992,830.01
<b>Total</b>	<b>\$ 995,243.67</b>







**10.- Reporte de la Recaudación**

(No Aplica)

**11.- Información sobre la Deuda y el Reporte Analítico de la Deuda**

(No Aplica)

**12.- Calificaciones Otorgadas**

(No Aplica)

**13.- Proceso de Mejora**

**a) *Principales Políticas de Control Interno***

- **Manual de Procedimientos:** Nos indica los procedimientos que debemos seguir de forma ordenada en el desarrollo de las actividades; evitando duplicidad de esfuerzos.
- **Ley General de Contabilidad Gubernamental (LGCG):** Nos establece los criterios generales que rigen la contabilidad gubernamental y la emisión de información financiera, incluyendo la presupuestaria y programática en forma razonable y transparente.
- **Normatividad Contable:** Tiene por objeto efectuar el registro contable de los recursos públicos y la preparación de informes financieros de forma armonizada, que dan transparencia para la interpretación, evaluación, fiscalización y entrega de informes; regulando las operaciones contables.
- **Normas Presupuestarias:** Nos indica cómo se ejecuta el gasto público, administrándolo con eficiencia, eficacia, economía, transparencia y honradez, para rendir cuentas de los recursos públicos, así mismo contribuir a fortalecer la armonización presupuestaria y contable.

**b) *Medidas de Desempeño Financiero, Metas y Alcance***

1.- Se continúa trabajando en el cambio trascendental que es el proceso de armonización contable para atender en tiempo y forma el nuevo esquema de la contabilidad gubernamental, y generando así los beneficios en materia de información financiera, transparencia y rendición de cuentas.

**14.- Información por Segmentos**

(No Aplica)

**15.- Eventos Posteriores al Cierre**

(No Aplica)

1





**16.- Partes Relacionadas**

“No existen partes relacionadas que pudieran ejercer influencia significativa sobre la toma de decisiones financieras y operativas”

**17.- Responsabilidad sobre la Presentación Razonable de la Información Contable**

“Bajo protesta de decir verdad declaramos que los Estados Financieros y sus Notas, son razonablemente correctos y son responsabilidad del emisor”

1

SISTEMA CONTABLE 2017  
INFORME SOBRE PASIVOS CONTINGENTES  
DEL 1o. DE ENERO AL 31 DE DICIEMBRE DE 2017


Página 1 de 1

Fecha: 08/02/2018

De conformidad a las Principales Reglas de Registro y Valoración del Patrimonio (Elementos Generales), emitidas por el Consejo Nacional de Armonización Contable, publicadas en el capítulo reformado en el Diario Oficial de la Federación el 06 de octubre del 2014, los Pasivos Contingentes consideran:


- a) Obligaciones surgidas a raíz de sucesos pasados, cuya existencia ha de ser confirmada sólo por la concurrencia, de uno o más eventos inciertos en el futuro que no están enteramente bajo el control del organismo público.
- b) Una obligación presente a raíz de sucesos pasados, que no se ha reconocido contablemente porque no es viable que el ente público tenga que satisfacerla, o debido a que el importe de la obligación no puede ser cuantificado con la suficiente confiabilidad.

Al respecto, se informa que éste Organismo Público a esta fecha NO cuenta con Pasivos Contingentes significativos pendientes de pago, ya que estos se reconocen y se liquidan en el transcurso del ejercicio, en la vigencia del presupuesto.



---

Lic. Raciél López Salazar.  
Fiscal General del Estado.



---

Lic. B. Jesús Velasco Santiago.  
Coordinador General de Administración y Finanzas.



---

# FORMATOS - LDF

---

Concepto	31 de diciembre de 2017	31 de diciembre de 2016	Concepto	31 de diciembre de 2017	31 de diciembre de 2016
<b>ACTIVO</b>			<b>PASIVO</b>		
<b>Activo Circulante</b>			<b>Pasivo Circulante</b>		
<b>Efectivo y Equivalentes</b>	<b>135,895,631.27</b>	<b>101,811,764.59</b>	Cuentas por Pagar a Corto Plazo	258,935,787.43	255,566,682.01
Efectivo			Servicios Personales por Pagar a Corto Plazo	8,580,112.72	13,880,224.25
Bancos/Tesorería			Proveedores por Pagar a Corto Plazo	5,663,534.95	5,485,023.26
Bancos/Dependencias y Otros	70,220,404.38	30,554,910.74	Contratistas por Obras Públicas por Pagar a Corto Plazo	86,206.90	
Inversiones Temporales (Hasta 3 Meses)	12,188,231.43	12,467,099.10	Participaciones y Aportaciones por Pagar a Corto Plazo		
Fondos con Afectación Específica	53,486,995.46	58,789,754.75	Transferencias Otorgadas por Pagar a Corto Plazo	484,554.26	
Depósitos de Fondos de Terceros en Garantía y/o Administración			Intereses, Comisiones y Otros Gastos de la Deuda Pública por Pagar a Corto Plazo		
Otros Efectivos y Equivalentes			Retenciones y Contribuciones por Pagar a Corto Plazo	31,973,667.66	24,091,468.72
<b>Derechos a Recibir Efectivo o Equivalentes</b>	<b>2,423,311.74</b>	<b>3,756,202.55</b>	Devoluciones de la Ley de Ingresos por Pagar a Corto Plazo		
Inversiones Financieras de Corto Plazo			Otras Cuentas por Pagar a Corto Plazo	212,147,710.94	212,109,965.78
Cuentas por Cobrar a Corto Plazo	1,641,986.26	1,321,258.17	Documentos por Pagar a Corto Plazo	0.00	0.00
Deudores Diversos por Cobrar a Corto Plazo	781,325.48	2,434,944.38	Documentos Comerciales por Pagar a Corto Plazo		
Ingresos por Recuperar a Corto Plazo			Documentos con Contratistas por Obras Públicas por Pagar a Corto Plazo		
Deudores por Anticipos de la Tesorería a Corto Plazo			Otros Documentos por Pagar a Corto Plazo		
Préstamos Otorgados a Corto Plazo					
Otros Derechos a Recibir Efectivo o Equivalentes a Corto Plazo					
<b>Derechos a Recibir Bienes o Servicios</b>	<b>0.00</b>	<b>4,374,674.91</b>	Porción a Corto Plazo de la Deuda Pública a Largo Plazo	0.00	0.00
Anticipos a Proveedores por Adquisición de Bienes y Prestación de Servicios a Corto Plazo			Porción a Corto Plazo de la Deuda Pública		
Anticipo a Proveedores por Adquisición de Bienes Inmuebles y Muebles a Corto Plazo			Porción a Corto Plazo de Arrendamiento Financiero		
Anticipo a Proveedores por Adquisición de Bienes Intangibles a Corto Plazo			Títulos y Valores a Corto Plazo	0.00	0.00
Anticipo a Contratistas por Obras Públicas a Corto Plazo			Pasivos Diferidos a Corto Plazo	0.00	0.00
Otros Derechos a Recibir Bienes o Servicios a Corto Plazo		4,374,674.91	Ingresos Cobrados por Adelantado a Corto Plazo		
<b>Inventarios</b>	<b>0.00</b>	<b>0.00</b>	Intereses Cobrados por Adelantado a Corto Plazo		
Inventario de Mercancías para Venta			Otros Pasivos Diferidos a Corto Plazo		
Inventario de Mercancías Terminadas			Fondos y Bienes de Terceros en Garantía y/o Administración a Corto Plazo	10,000,000.00	10,000,000.00
Inventario de Mercancías en Proceso de Elaboración			Fondos en Garantía a Corto Plazo		
Inventario de Materias Primas, Materiales y Suministros para Producción Bienes en Tránsito			Fondos en Administración a Corto Plazo	10,000,000.00	10,000,000.00
<b>Almacenes</b>	<b>0.00</b>	<b>0.00</b>	Fondos Contingentes a Corto Plazo		
Estimación por Pérdida o Deterioro de Activos Circulantes	0.00	0.00	Fondos de Fideicomisos, Mandatos y Contratos Análogos a Corto Plazo		
Estimaciones para Cuentas Incobrables por Derechos a Recibir Efectivo o Equivalentes			Otros Fondos de Terceros en Garantía y/o Administración a Corto Plazo		
Estimación por Deterioro de Inventarios			Valores y Bienes en Garantía a Corto Plazo		
<b>Otros Activos Circulantes</b>	<b>0.00</b>	<b>0.00</b>	Provisiones a Corto Plazo	0.00	0.00
Valores en Garantía			Provisión para Demandas y Juicios a Corto Plazo		
Bienes en Garantía (excluye depósitos de fondos)			Provisión para Contingencias a Corto Plazo		
Bienes Derivados de Embargos, Decomisos, Aseguramientos y Dación en Pago			Otras Provisiones a Corto Plazo		
Adquisición con Fondos de Terceros			Otros Pasivos a Corto Plazo	1,036,166.81	671,152.09
<b>Total de Activos Circulantes</b>	<b>138,318,943.01</b>	<b>109,942,642.05</b>	Ingresos por Clasificar		
<b>Activo No Circulante</b>			Recaudación por Participar	1,036,166.81	671,152.09
Inversiones Financieras a Largo Plazo	995,243.67	1,026,414.39	Otros Pasivos Circulantes		
Derechos a Recibir Efectivo o Equivalentes a Largo Plazo	23,891,489.07	22,154,744.38	<b>Total de Pasivos Circulantes</b>	<b>269,971,954.24</b>	<b>266,237,834.10</b>
Bienes Inmuebles, Infraestructura y Construcciones en Proceso	426,188,573.43	190,488,751.21	<b>Pasivo No Circulante</b>		
Bienes Muebles	846,871,597.33	810,823,799.12	Cuentas por Pagar a Largo Plazo		
Activos Intangibles	24,032,722.50	13,451,914.70	Documentos por Pagar a Largo Plazo		
Depreciación, Deterioro y Amortización Acumulada de Bienes			Deuda Pública a Largo Plazo		
Activos Diferidos	339,209,682.64	379,304,439.08	Pasivos Diferidos a Largo Plazo		
Estimación por Pérdida o Deterioro de Activos no Circulantes			Fondos y Bienes de Terceros en Garantía y/o Administración a Largo Plazo		
Otros Activos no Circulantes			Provisiones a Largo Plazo		
<b>Total de Activos No Circulantes</b>	<b>1,661,189,308.64</b>	<b>1,417,250,062.88</b>	<b>Total de Pasivos No Circulantes</b>	<b>0.00</b>	<b>0.00</b>
<b>Total del Activo</b>	<b>1,799,508,251.65</b>	<b>1,527,192,704.93</b>	<b>Total del Pasivo</b>	<b>269,971,954.24</b>	<b>266,237,834.10</b>
			<b>HACIENDA PÚBLICA / PATRIMONIO</b>		
			Hacienda Pública/Patrimonio Contribuido	43,767,924.14	20,922,855.13
			Aportaciones		
			Donaciones de Capital	43,767,924.14	20,922,855.13
			Actualización de la Hacienda Pública/Patrimonio		
			Hacienda Pública/Patrimonio Generado	1,485,768,373.27	1,240,032,015.70
			Resultados del Ejercicio (Ahorro/Desahorro)	186,961,729.95	211,126,246.18
			Resultados de Ejercicios Anteriores	1,107,486,692.81	1,028,905,769.52
			Revalúos	191,319,950.51	
			Reservas		
			Rectificaciones de Resultados de Ejercicios Anteriores		
			Exceso o Insuficiencia en la Actualización de la Hacienda Pública/Patrimonio	0.00	0.00
			Resultado por Posición Monetaria		
			Resultado por Tenencia de Activos no Monetarios		
<b>Total de Activos No Circulantes</b>	<b>1,661,189,308.64</b>	<b>1,417,250,062.88</b>	<b>Total Hacienda Pública/Patrimonio</b>	<b>1,529,536,297.41</b>	<b>1,260,954,870.83</b>
<b>Total del Activo</b>	<b>1,799,508,251.65</b>	<b>1,527,192,704.93</b>	<b>Total del Pasivo y Hacienda Pública/Patrimonio</b>	<b>1,799,508,251.65</b>	<b>1,527,192,704.93</b>

Lic. Raciél López Salazar.  
Fiscal General del Estado.

Lic. B. Jesús Blasco Santiago.  
Coordinador General de Administración y Finanzas.



FISCALÍA GENERAL DEL ESTADO

SISTEMA CONTABLE 2017

INFORME ANALÍTICO DE LA DEUDA PÚBLICA Y OTROS PASIVOS  
DEL 1o. DE ENERO AL 31 DE DICIEMBRE DE 2017

Página 1 de 1  
Fecha: 08/02/2018  
LDF-2

Denominación de la Deuda Pública y Otros Pasivos	Saldo al 31 de diciembre de 2016	Disposiciones del Periodo	Amortizaciones del Periodo	Revaluaciones, Reclasificaciones y Otros Ajustes	Saldo Final del Periodo	Pago de Intereses del Periodo	Pago de Comisiones y demás costos asociados durante el Periodo
Deuda Pública	0.00	0.00	0.00	0.00	0.00	0.00	0.00
Corto Plazo	0.00	0.00	0.00	0.00	0.00	0.00	0.00
Instituciones de Crédito							
Títulos y Valores							
Arrendamientos Financieros							
Largo Plazo	0.00	0.00	0.00	0.00	0.00		
Instituciones de Crédito							
Títulos y Valores							
Arrendamientos Financieros							
Otros Pasivos	671,152.09				1,036,166.81		
<b>Total de la Deuda Pública y Otros Pasivos</b>	<b>671,152.09</b>	<b>0.00</b>	<b>0.00</b>	<b>0.00</b>	<b>1,036,166.81</b>	<b>0.00</b>	<b>0.00</b>

Deuda Contingente (Informativo)


Valor de Instrumentos Bono Cupón Cero (Informativo)


Instrumento Bono Cupón Cero 1, Banobras  
Instrumento Bono Cupón Cero 2, Banobras

Obligaciones a Corto Plazo	Monto Contratado	Plazo Pactado	Tasa de Interés	Comisiones y Costos Relacionados	Tasa Efectiva
Obligaciones a Corto Plazo (Informativo)					

Obligaciones a Corto Plazo (Informativo)

Interacciones, S.A.

  
\_\_\_\_\_  
Lic. Raciél López Salazar.  
Fiscal General del Estado.

  
\_\_\_\_\_  
Lic. B. Jesús Velasco Santiago.  
Coordinador General de Administración y Finanzas.

SISTEMA CONTABLE 2017  
INFORME ANALÍTICO DE OBLIGACIONES DIFERENTES DE FINANCIAMIENTOS  
DEL 1o. DE ENERO AL 31 DE DICIEMBRE DE 2017

Fecha:

Página 1 de 1  
08/02/2018  
LDF-3

DENOMINACIÓN DE LAS OBLIGACIONES DIFERENTES DE FINANCIAMIENTO	FECHA DEL CONTRATO	FECHA DE INICIO DE OPERACIÓN DEL PROYECTO	FECHA DE VENCIMIENTO	MONTO DE LA INVERSIÓN PACTADO	PLAZO PACTADO	MONTO PROMEDIO MENSUAL DEL PAGO DE LA CONTRAPRESTACIÓN	MONTO PROMEDIO MENSUAL DEL PAGO DE LA CONTRAPRESTACIÓN CORRESPONDIENTE AL PAGO DE INVERSIÓN	MONTO PAGADO DE LA INVERSIÓN AL 31 DE DICIEMBRE DE 2017	MONTO PAGADO DE LA INVERSIÓN ACTUALIZADO AL 31 DE DICIEMBRE DE 2017	SALDO PENDIENTE POR PAGAR DE LA INVERSIÓN AL 31 DE DICIEMBRE DE 2017
---	--------------------	---	----------------------	-------------------------------	---------------	--	---	---	---	--

APP'S

APP 1  
APP 2  
APP 3  
APP XX

Otros instrumentos

Otro instrumento 1  
Otro instrumento 2  
Otro instrumento 3  
Otro instrumento XX

Total de Obligaciones

Diferentes de Financiamiento



NO APLICA



SISTEMA CONTABLE 2017  
BALANCE PRESUPUESTARIO  
DEL 1o. DE ENERO AL 31 DE DICIEMBRE DE 2017

Fecha:  
LDF 4

CONCEPTO	ESTIMADO/APROBADO	DEVENGADO	RECAUDADO/PAGADO
<b>Ingresos Totales</b>	<b>1,175,673,597.79</b>	<b>1,361,680,279.38</b>	<b>1,361,680,279.38</b>
Ingresos de Libre Disposición	1,123,494,631.58	685,707,207.59	685,707,207.59
Transferencias Federales Etiquetadas	52,178,966.21	675,973,071.79	675,973,071.79
Financiamiento Neto	0.00	0.00	0.00
<b>Egresos Presupuestarios</b>	<b>1,175,673,597.79</b>	<b>1,362,995,099.58</b>	<b>1,309,734,177.13</b>
Gasto No Etiquetado (sin incluir Amortización de la Deuda Pública)	1,123,494,631.58	669,475,185.01	654,814,158.04
Gasto Etiquetado (sin incluir Amortización de la Deuda Pública)	52,178,966.21	693,519,914.57	654,920,019.09
<b>Remanentes del Ejercicio Anterior</b>		<b>132,144,978.58</b>	<b>131,932,988.58</b>
Remanentes de Ingresos de Libre Disposición aplicados en el periodo		113,801,940.28	113,801,940.28
Remanentes de Transferencias Federales Etiquetadas aplicados en el periodo		18,343,038.30	18,131,048.30
<b>Balance Presupuestario</b>	<b>0.00</b>	<b>130,830,158.38</b>	<b>183,879,090.83</b>
<b>Balance Presupuestario sin Financiamiento Neto</b>	<b>0.00</b>	<b>130,830,158.38</b>	<b>183,879,090.83</b>
<b>Balance Presupuestario sin Financiamiento Neto y sin Remanentes del Ejercicio Anterior</b>	<b>0.00</b>	<b>(1,314,820.20)</b>	<b>51,946,102.25</b>

CONCEPTO	APROBADO	DEVENGADO	PAGADO
<b>Intereses, Comisiones y Gastos de la Deuda</b>	<b>0.00</b>	<b>0.00</b>	<b>0.00</b>
Intereses, Comisiones y Gastos de la Deuda con Gasto No Etiquetado	0.00	0.00	0.00
Intereses, Comisiones y Gastos de la Deuda con Gasto Etiquetado	0.00	0.00	0.00
<b>Balance Primario</b>	<b>0.00</b>	<b>(1,314,820.20)</b>	<b>51,946,102.25</b>

CONCEPTO	ESTIMADO/APROBADO	DEVENGADO	RECAUDADO/PAGADO
<b>Financiamiento</b>	<b>0.00</b>	<b>0.00</b>	<b>0.00</b>
Financiamiento con Fuente de Pago de Ingresos de Libre Disposición	0.00	0.00	0.00
Financiamiento con Fuente de Pago de Transferencias Federales Etiquetadas	0.00	0.00	0.00
<b>Amortización de la Deuda</b>	<b>0.00</b>	<b>0.00</b>	<b>0.00</b>
Amortización de la Deuda Pública con Gasto No Etiquetado	0.00	0.00	0.00
Amortización de la Deuda Pública con Gasto Etiquetado	0.00	0.00	0.00
<b>Financiamiento Neto</b>	<b>0.00</b>	<b>0.00</b>	<b>0.00</b>

CONCEPTO	ESTIMADO/APROBADO	DEVENGADO	RECAUDADO/PAGADO
Ingresos de Libre Disposición	1,123,494,631.58	685,707,207.59	685,707,207.59
Financiamiento Neto con Fuente de Pago de Ingresos de Libre Disposición	0.00	0.00	0.00
Financiamiento con Fuente de Pago de Transferencias Federales Etiquetadas	0.00	0.00	0.00
Amortización de la Deuda Pública con Gasto No Etiquetado	0.00	0.00	0.00
Gasto No Etiquetado (sin incluir amortización de la Deuda Pública)	1,123,494,631.58	669,475,185.01	654,814,158.04
Remanentes de Ingresos de Libre Disposición aplicados en el periodo		113,801,940.28	113,801,940.28
<b>Balance Presupuestario de Recursos Disponibles</b>	<b>0.00</b>	<b>130,033,962.86</b>	<b>144,694,989.83</b>
<b>Balance Presupuestario de Recursos Disponibles sin Financiamiento Neto</b>	<b>0.00</b>	<b>130,033,962.86</b>	<b>144,694,989.83</b>

CONCEPTO	ESTIMADO/APROBADO	DEVENGADO	RECAUDADO/PAGADO
Transferencias Federales Etiquetadas	52,178,966.21	675,973,071.79	675,973,071.79
Financiamiento Neto con fuente de Pago de Transferencias Federales Etiquetadas	0.00	0.00	0.00
Financiamiento con Fuente de Pago de Transferencias Federales Etiquetadas	0.00	0.00	0.00
Amortización de la Deuda Pública con Gasto Etiquetado	0.00	0.00	0.00
Gasto Etiquetado (sin incluir Amortización de la Deuda)	52,178,966.21	693,519,914.57	654,920,019.09
Remanentes de Transferencias Federales Etiquetadas aplicados en el periodo		18,343,038.30	18,131,048.30
<b>Balance Presupuestario de Recursos Etiquetados</b>	<b>0.00</b>	<b>796,195.52</b>	<b>39,184,101.00</b>
<b>Balance Presupuestario de Recursos Etiquetados sin Financiamiento Neto</b>	<b>0.00</b>	<b>796,195.52</b>	<b>39,184,101.00</b>

Lic. Racié López Salazar.  
Fiscal General del Estado.

Lic. B. Jesús Velasco Santiago.  
Coordinador General de Administración y Finanzas.

"Bajo protesta de decir verdad declaramos que los Estados Financieros y sus notas, son razonablemente correctos y son responsabilidad del emisor".

SISTEMA CONTABLE 2017  
ESTADO ANALITICO DE INGRESOS DETALLADO  
DEL 1o. DE ENERO AL 31 DE DICIEMBRE DE 2017

RUBRO DE INGRESOS	INGRESO					DIFERENCIA
	ESTIMADO	AMPLIACIONES Y REDUCCIONES	MODIFICADO	DEVENGADO	RECAUDADO	
<b>Ingresos de Libre Disposición</b>						
Impuestos	0.00	0.00	0.00	0.00	0.00	0.00
Cuotas y Aportaciones de Seguridad Social	0.00	0.00	0.00	0.00	0.00	0.00
Contribuciones de Mejoras	0.00	0.00	0.00	0.00	0.00	0.00
Derechos	0.00	0.00	0.00	0.00	0.00	0.00
Productos	0.00	1,809,423.23	1,809,423.23	0.00	0.00	0.00
Aprovechamientos	0.00	0.00	0.00	0.00	0.00	0.00
Ingresos por Venta de Bienes y Servicios	0.00	0.00	0.00	0.00	0.00	0.00
Participaciones	0.00	0.00	0.00	0.00	0.00	0.00
Fondo General de Participaciones	0.00	0.00	0.00	0.00	0.00	0.00
Fondo de Fomento Municipal	0.00	0.00	0.00	0.00	0.00	0.00
Fondo de Fiscalización y Recaudación	0.00	0.00	0.00	0.00	0.00	0.00
Fondo de Compensación	0.00	0.00	0.00	0.00	0.00	0.00
Fondo de Extracción de Hidrocarburos	0.00	0.00	0.00	0.00	0.00	0.00
Impuesto Especial Sobre Producción y Servicios	0.00	0.00	0.00	0.00	0.00	0.00
0.136% de la Recaudación Federal Participable	0.00	0.00	0.00	0.00	0.00	0.00
3.17% Sobre Extracción de Petróleo	0.00	0.00	0.00	0.00	0.00	0.00
Gasolinas y Diésel	0.00	0.00	0.00	0.00	0.00	0.00
Fondo del Impuesto Sobre la Renta	0.00	0.00	0.00	0.00	0.00	0.00
Fondo de Estabilización de los Ingresos de las Entidades Federativas	0.00	0.00	0.00	0.00	0.00	0.00
Incentivos Derivados de la Colaboración Fiscal	0.00	0.00	0.00	0.00	0.00	0.00
Tenencia o Uso de Vehículos	0.00	0.00	0.00	0.00	0.00	0.00
Fondo de Compensación ISAN	0.00	0.00	0.00	0.00	0.00	0.00
Impuesto Sobre Automóviles Nuevos	0.00	0.00	0.00	0.00	0.00	0.00
Fondo de Compensación de Repecos-Intermedios	0.00	0.00	0.00	0.00	0.00	0.00
Otros Incentivos Económicos	0.00	0.00	0.00	0.00	0.00	0.00
Transferencias	1,123,494,631.58	(348,232,098.92)	775,262,532.66	775,171,462.50	775,171,462.50	(348,323,169.08)
Convenios	0.00	0.00	0.00	0.00	0.00	0.00
Otros Convenios y Subsidios	0.00	0.00	0.00	0.00	0.00	0.00
Otros Ingresos de Libre Disposición	0.00	24,371,353.80	24,371,353.80	24,371,353.80	24,371,353.80	24,371,353.80
Participaciones en Ingresos Locales	0.00	0.00	0.00	0.00	0.00	0.00
Otros Ingresos de Libre Disposición	0.00	24,371,353.80	24,371,353.80	24,371,353.80	24,371,353.80	24,371,353.80
<b>Total Ingresos de Libre Disposición</b>	<b>1,123,494,631.58</b>	<b>(322,051,321.89)</b>	<b>801,443,309.69</b>	<b>799,542,816.30</b>	<b>799,542,816.30</b>	
<b>Ingresos Excedentes de Ingresos de Libre Disposición</b>						<b>(323,951,815.28)</b>
<b>Transferencias Federales Etiquetadas</b>						
Aportaciones	52,178,966.21	34,992,291.86	87,171,258.07	87,171,258.07	87,171,258.07	34,992,291.86
Fondo de Aportaciones para la Nómina Educativa y Gasto Operativo	0.00	0.00	0.00	0.00	0.00	0.00
Fondo de Aportaciones para los Servicios de Salud	0.00	0.00	0.00	0.00	0.00	0.00
Fondo de Aportaciones para la Infraestructura Social	0.00	0.00	0.00	0.00	0.00	0.00
Fondo de Aportaciones para el Fortalecimiento de los Municipios y de las Demarcaciones Territoriales del Distrito Federal	0.00	0.00	0.00	0.00	0.00	0.00
Federal	0.00	0.00	0.00	0.00	0.00	0.00
Fondo de Aportaciones Múltiples	0.00	0.00	0.00	0.00	0.00	0.00
Fondo de Aportaciones para la Educación Tecnológica y de Adultos	0.00	0.00	0.00	0.00	0.00	0.00
Fondo de Aportaciones para la Seguridad Pública de los Estados y del Distrito Federal	52,178,966.21	34,992,291.86	87,171,258.07	87,171,258.07	87,171,258.07	34,992,291.86
Fondo de Aportaciones para el Fortalecimiento de las Entidades Federativas	0.00	0.00	0.00	0.00	0.00	0.00
Convenios	0.00	607,147,025.16	607,147,025.16	607,147,025.16	607,147,025.16	607,147,025.16
Convenios de Protección Social en Salud	0.00	0.00	0.00	0.00	0.00	0.00
Convenios de Descentralización	0.00	0.00	0.00	0.00	0.00	0.00
Convenios de Reasignación	0.00	10,000,000.00	10,000,000.00	10,000,000.00	10,000,000.00	10,000,000.00
Otros Convenios y Subsidios	0.00	597,147,025.16	597,147,025.16	597,147,025.16	597,147,025.16	597,147,025.16
Fondos Distintos de Aportaciones	0.00	0.00	0.00	0.00	0.00	0.00
Fondo para Entidades Federativas y Municipios Productores de Hidrocarburos	0.00	0.00	0.00	0.00	0.00	0.00
Fondo Minero	0.00	0.00	0.00	0.00	0.00	0.00
Transferencias, Subsidios y Subvenciones, y Pensiones y Jubilaciones	0.00	0.00	0.00	0.00	0.00	0.00
Otras Transferencias Federales Etiquetadas	0.00	0.00	0.00	0.00	0.00	0.00
<b>Total de Transferencias Federales Etiquetadas</b>	<b>52,178,966.21</b>	<b>642,139,317.02</b>	<b>694,318,283.23</b>	<b>694,318,283.23</b>	<b>694,318,283.23</b>	<b>642,139,317.02</b>
<b>Ingresos Derivados de Financiamientos</b>	<b>0.00</b>	<b>0.00</b>	<b>0.00</b>	<b>0.00</b>	<b>0.00</b>	<b>0.00</b>
Ingresos Derivados de Financiamientos	0.00	0.00	0.00	0.00	0.00	0.00
<b>Total de Ingresos</b>	<b>1,175,673,597.79</b>	<b>320,087,995.13</b>	<b>1,495,761,592.92</b>	<b>1,493,861,099.53</b>	<b>1,493,861,099.53</b>	<b>318,187,501.74</b>
<b>Datos Informativos</b>						
Ingresos Derivados de Financiamientos con Fuente de Pago de Ingresos de Libre Disposición	0.00	0.00	0.00	0.00	0.00	0.00
Ingresos Derivados de Financiamientos con Fuente de Pago de Transferencias Federales Etiquetadas	0.00	0.00	0.00	0.00	0.00	0.00
Ingresos Derivados de Financiamientos	0.00	0.00	0.00	0.00	0.00	0.00

Lic. Raciél López Salazar.  
Fiscal General del Estado.

Lic. B. Jesús Velasco Santiago.  
Coordinador General de Administración y Finanzas.

“Bajo protesta de decir verdad declaramos que los Estados Financieros y sus notas, son razonablemente correctos y son responsabilidad del emisor”.



SISTEMA CONTABLE 2017  
ESTADO ANALÍTICO DE INGRESOS DETALLADO/CON RECURSOS DEL EJERCICIO  
DEL 1o. DE ENERO AL 31 DE DICIEMBRE DE 2017

Página 1 de 1  
Fecha: 08/02/2018

LDF-5

RUBRO DE INGRESOS	INGRESO					DIFERENCIA
	ESTIMADO	AMPLIACIONES Y REDUCCIONES	MODIFICADO	DEVENGADO	RECAUDADO	
<b>Ingresos de Libre Disposición</b>						
Impuestos	0.00	0.00	0.00	0.00	0.00	0.00
Cuotas y Aportaciones de Seguridad Social	0.00	0.00	0.00	0.00	0.00	0.00
Contribuciones de Mejoras	0.00	0.00	0.00	0.00	0.00	0.00
Derechos	0.00	0.00	0.00	0.00	0.00	0.00
Productos	0.00	1,809,423.23	1,809,423.23	0.00	0.00	0.00
Aprovechamientos	0.00	0.00	0.00	0.00	0.00	0.00
Ingresos por Venta de Bienes y Servicios	0.00	0.00	0.00	0.00	0.00	0.00
Participaciones	0.00	0.00	0.00	0.00	0.00	0.00
Fondo General de Participaciones	0.00	0.00	0.00	0.00	0.00	0.00
Fondo de Fomento Municipal	0.00	0.00	0.00	0.00	0.00	0.00
Fondo de Fiscalización y Recaudación	0.00	0.00	0.00	0.00	0.00	0.00
Fondo de Compensación	0.00	0.00	0.00	0.00	0.00	0.00
Fondo de Extracción de Hidrocarburos	0.00	0.00	0.00	0.00	0.00	0.00
Impuesto Especial Sobre Producción y Servicios	0.00	0.00	0.00	0.00	0.00	0.00
0.136% de la Recaudación Federal Participable	0.00	0.00	0.00	0.00	0.00	0.00
3.17% Sobre Extracción de Petróleo	0.00	0.00	0.00	0.00	0.00	0.00
Gasolinas y Diésel	0.00	0.00	0.00	0.00	0.00	0.00
Fondo del Impuesto Sobre la Renta	0.00	0.00	0.00	0.00	0.00	0.00
Fondo de Estabilización de los Ingresos de las Entidades Federativas	0.00	0.00	0.00	0.00	0.00	0.00
Incentivos Derivados de la Colaboración Fiscal	0.00	0.00	0.00	0.00	0.00	0.00
Tenencia o Uso de Vehículos	0.00	0.00	0.00	0.00	0.00	0.00
Fondo de Compensación ISAN	0.00	0.00	0.00	0.00	0.00	0.00
Impuesto Sobre Automóviles Nuevos	0.00	0.00	0.00	0.00	0.00	0.00
Fondo de Compensación de Repecos-Intermedios	0.00	0.00	0.00	0.00	0.00	0.00
Otros Incentivos Económicos	0.00	0.00	0.00	0.00	0.00	0.00
Transferencias	1,123,494,631.58	(461,802,828.63)	661,691,802.95	661,600,732.79	661,600,732.79	(461,893,898.79)
Convenios	0.00	0.00	0.00	0.00	0.00	0.00
Otros Convenios y Subsidios	0.00	0.00	0.00	0.00	0.00	0.00
Otros Ingresos de Libre Disposición	0.00	24,106,474.80	24,106,474.80	24,106,474.80	24,106,474.80	24,106,474.80
Participaciones en Ingresos Locales	0.00	0.00	0.00	0.00	0.00	0.00
Otros Ingresos de Libre Disposición	0.00	24,106,474.80	24,106,474.80	24,106,474.80	24,106,474.80	24,106,474.80
<b>Total Ingresos de Libre Disposición</b>	<b>1,123,494,631.58</b>	<b>(435,886,930.60)</b>	<b>687,607,700.98</b>	<b>685,707,207.59</b>	<b>685,707,207.59</b>	
<b>Ingresos Excedentes de Ingresos de Libre Disposición</b>						<b>(323,951,815.28)</b>
<b>Transferencias Federales Etiquetadas</b>						
Aportaciones	52,178,966.21	18,019,501.15	70,198,467.36	70,198,467.36	70,198,467.36	18,019,501.15
Fondo de Aportaciones para la Nómina Educativa y Gasto Operativo	0.00	0.00	0.00	0.00	0.00	0.00
Fondo de Aportaciones para los Servicios de Salud	0.00	0.00	0.00	0.00	0.00	0.00
Fondo de Aportaciones para la Infraestructura Social	0.00	0.00	0.00	0.00	0.00	0.00
Fondo de Aportaciones para el Fortalecimiento de los Municipios y de las Demarcaciones Territoriales del Distrito	0.00	0.00	0.00	0.00	0.00	0.00
Federal	0.00	0.00	0.00	0.00	0.00	0.00
Fondo de Aportaciones Múltiples	0.00	0.00	0.00	0.00	0.00	0.00
Fondo de Aportaciones para la Educación Tecnológica y de Adultos	0.00	0.00	0.00	0.00	0.00	0.00
Fondo de Aportaciones para la Seguridad Pública de los Estados y del Distrito Federal	52,178,966.21	18,019,501.15	70,198,467.36	70,198,467.36	70,198,467.36	18,019,501.15
Fondo de Aportaciones para el Fortalecimiento de las Entidades Federativas	0.00	0.00	0.00	0.00	0.00	0.00
Convenios	0.00	605,774,604.43	605,774,604.43	605,774,604.43	605,774,604.43	605,774,604.43
Convenios de Protección Social en Salud	0.00	0.00	0.00	0.00	0.00	0.00
Convenios de Descentralización	0.00	0.00	0.00	0.00	0.00	0.00
Convenios de Reasignación	0.00	10,000,000.00	10,000,000.00	10,000,000.00	10,000,000.00	10,000,000.00
Otros Convenios y Subsidios	0.00	595,774,604.43	595,774,604.43	595,774,604.43	595,774,604.43	595,774,604.43
Fondos Distintos de Aportaciones	0.00	0.00	0.00	0.00	0.00	0.00
Fondo para Entidades Federativas y Municipios Productores de Hidrocarburos	0.00	0.00	0.00	0.00	0.00	0.00
Fondo Minero	0.00	0.00	0.00	0.00	0.00	0.00
Transferencias, Subsidios y Subvenciones, y Pensiones y Jubilaciones	0.00	0.00	0.00	0.00	0.00	0.00
Otras Transferencias Federales Etiquetadas	0.00	0.00	0.00	0.00	0.00	0.00
<b>Total de Transferencias Federales Etiquetadas</b>	<b>52,178,966.21</b>	<b>623,794,105.58</b>	<b>675,973,071.79</b>	<b>675,973,071.79</b>	<b>675,973,071.79</b>	<b>623,794,105.58</b>
<b>Ingresos Derivados de Financiamientos</b>	<b>0.00</b>	<b>0.00</b>	<b>0.00</b>	<b>0.00</b>	<b>0.00</b>	<b>0.00</b>
Ingresos Derivados de Financiamientos	0.00	0.00	0.00	0.00	0.00	0.00
<b>Total de Ingresos</b>	<b>1,175,673,597.79</b>	<b>187,907,174.98</b>	<b>1,363,580,772.77</b>	<b>1,361,680,279.38</b>	<b>1,361,680,279.38</b>	<b>186,006,681.59</b>
<b>Datos Informativos</b>						
Ingresos Derivados de Financiamientos con Fuente de Pago de Ingresos de Libre Disposición	0.00	0.00	0.00	0.00	0.00	0.00
Ingresos Derivados de Financiamientos con Fuente de Pago de Transferencias Federales Etiquetadas	0.00	0.00	0.00	0.00	0.00	0.00
Ingresos Derivados de Financiamientos	0.00	0.00	0.00	0.00	0.00	0.00

Lic. Raciel López Salazar  
Fiscal General del Estado.

Lic. B. Jesús Velasco Santiago.  
Coordinador General de Administración y Finanzas.

"Bajo protesta de decir verdad declaramos que los Estados Financieros y sus notas, son razonablemente correctos y son responsabilidad del emisor".



RUERO DE INGRESOS	INGRESO					DIFERENCIA
	ESTIMADO	AMPLIACIONES Y REDUCCIONES	MODIFICADO	DEVENGADO	RECAUDADO	
<b>Ingresos de Libre Disposición</b>						
Impuestos	0.00	0.00	0.00	0.00	0.00	0.00
Cuotas y Aportaciones de Seguridad Social	0.00	0.00	0.00	0.00	0.00	0.00
Contribuciones de Mejoras	0.00	0.00	0.00	0.00	0.00	0.00
Derechos	0.00	0.00	0.00	0.00	0.00	0.00
Productos	0.00	0.00	0.00	0.00	0.00	0.00
Aprovechamientos	0.00	0.00	0.00	0.00	0.00	0.00
Ingresos por Venta de Bienes y Servicios	0.00	0.00	0.00	0.00	0.00	0.00
Participaciones	0.00	0.00	0.00	0.00	0.00	0.00
Fondo General de Participaciones	0.00	0.00	0.00	0.00	0.00	0.00
Fondo de Fomento Municipal	0.00	0.00	0.00	0.00	0.00	0.00
Fondo de Fiscalización y Recaudación	0.00	0.00	0.00	0.00	0.00	0.00
Fondo de Compensación	0.00	0.00	0.00	0.00	0.00	0.00
Fondo de Extracción de Hidrocarburos	0.00	0.00	0.00	0.00	0.00	0.00
Impuesto Especial Sobre Producción y Servicios	0.00	0.00	0.00	0.00	0.00	0.00
0.136% de la Recaudación Federal Participable	0.00	0.00	0.00	0.00	0.00	0.00
3.17% Sobre Extracción de Petróleo	0.00	0.00	0.00	0.00	0.00	0.00
Gasolinas y Diésel	0.00	0.00	0.00	0.00	0.00	0.00
Fondo del Impuesto Sobre la Renta	0.00	0.00	0.00	0.00	0.00	0.00
Fondo de Estabilización de los Ingresos de las Entidades Federativas	0.00	0.00	0.00	0.00	0.00	0.00
Incentivos Derivados de la Colaboración Fiscal	0.00	0.00	0.00	0.00	0.00	0.00
Tenencia o Uso de Vehículos	0.00	0.00	0.00	0.00	0.00	0.00
Fondo de Compensación ISAN	0.00	0.00	0.00	0.00	0.00	0.00
Impuesto Sobre Automóviles Nuevos	0.00	0.00	0.00	0.00	0.00	0.00
Fondo de Compensación de Repecos-Intermedios	0.00	0.00	0.00	0.00	0.00	0.00
Otros Incentivos Económicos	0.00	0.00	0.00	0.00	0.00	0.00
Transferencias	0.00	113,570,729.71	113,570,729.71	113,570,729.71	113,570,729.71	113,570,729.71
Convenios	0.00	0.00	0.00	0.00	0.00	0.00
Otros Convenios y Subsidios	0.00	0.00	0.00	0.00	0.00	0.00
Otros Ingresos de Libre Disposición	0.00	264,879.00	264,879.00	264,879.00	264,879.00	264,879.00
Participaciones en Ingresos Locales	0.00	0.00	0.00	0.00	0.00	0.00
Otros Ingresos de Libre Disposición	0.00	264,879.00	264,879.00	264,879.00	264,879.00	264,879.00
<b>Total Ingresos de Libre Disposición</b>	<b>0.00</b>	<b>113,835,608.71</b>	<b>113,835,608.71</b>	<b>113,835,608.71</b>	<b>113,835,608.71</b>	<b>113,835,608.71</b>
<b>Ingresos Excedentes de Ingresos de Libre Disposición</b>						<b>113,835,608.71</b>
<b>Transferencias Federales Etiquetadas</b>						
Aportaciones	0.00	16,972,790.71	16,972,790.71	16,972,790.71	16,972,790.71	16,972,790.71
Fondo de Aportaciones para la Nómina Educativa y Gasto Operativo	0.00	0.00	0.00	0.00	0.00	0.00
Fondo de Aportaciones para los Servicios de Salud	0.00	0.00	0.00	0.00	0.00	0.00
Fondo de Aportaciones para la Infraestructura Social	0.00	0.00	0.00	0.00	0.00	0.00
Fondo de Aportaciones para el Fortalecimiento de los Municipios y de las Demarcaciones Territoriales del Distrito	0.00	0.00	0.00	0.00	0.00	0.00
Federal	0.00	0.00	0.00	0.00	0.00	0.00
Fondo de Aportaciones Múltiples	0.00	0.00	0.00	0.00	0.00	0.00
Fondo de Aportaciones para la Educación Tecnológica y de Adultos	0.00	0.00	0.00	0.00	0.00	0.00
Fondo de Aportaciones para la Seguridad Pública de los Estados y del Distrito Federal	0.00	16,972,790.71	16,972,790.71	16,972,790.71	16,972,790.71	16,972,790.71
Fondo de Aportaciones para el Fortalecimiento de las Entidades Federativas	0.00	0.00	0.00	0.00	0.00	0.00
Convenios	0.00	1,372,420.73	1,372,420.73	1,372,420.73	1,372,420.73	1,372,420.73
Convenios de Protección Social en Salud	0.00	0.00	0.00	0.00	0.00	0.00
Convenios de Descentralización	0.00	0.00	0.00	0.00	0.00	0.00
Convenios de Reasignación	0.00	0.00	0.00	0.00	0.00	0.00
Otros Convenios y Subsidios	0.00	0.00	0.00	0.00	0.00	0.00
Fondos Distintos de Aportaciones	0.00	1,372,420.73	1,372,420.73	1,372,420.73	1,372,420.73	1,372,420.73
Fondo para Entidades Federativas y Municipios Productores de Hidrocarburos	0.00	0.00	0.00	0.00	0.00	0.00
Fondo Minero	0.00	0.00	0.00	0.00	0.00	0.00
Transferencias, Subsidios y Subvenciones, y Pensiones y Jubilaciones	0.00	0.00	0.00	0.00	0.00	0.00
Otras Transferencias Federales Etiquetadas	0.00	0.00	0.00	0.00	0.00	0.00
<b>Total de Transferencias Federales Etiquetadas</b>	<b>0.00</b>	<b>18,345,211.44</b>	<b>18,345,211.44</b>	<b>18,345,211.44</b>	<b>18,345,211.44</b>	<b>18,345,211.44</b>
<b>Ingresos Derivados de Financiamientos</b>	<b>0.00</b>	<b>0.00</b>	<b>0.00</b>	<b>0.00</b>	<b>0.00</b>	<b>0.00</b>
Ingresos Derivados de Financiamientos	0.00	0.00	0.00	0.00	0.00	0.00
<b>Total de Ingresos</b>	<b>0.00</b>	<b>132,180,820.15</b>	<b>132,180,820.15</b>	<b>132,180,820.15</b>	<b>132,180,820.15</b>	<b>132,180,820.15</b>
<b>Datos Informativos</b>						
Ingresos Derivados de Financiamientos con Fuente de Pago de Ingresos de Libre Disposición	0.00	0.00	0.00	0.00	0.00	0.00
Ingresos Derivados de Financiamientos con Fuente de Pago de Transferencias Federales Etiquetadas	0.00	0.00	0.00	0.00	0.00	0.00
<b>Ingresos Derivados de Financiamientos</b>	<b>0.00</b>	<b>0.00</b>	<b>0.00</b>	<b>0.00</b>	<b>0.00</b>	<b>0.00</b>

Lic. Raciél López Salazar  
Fiscal General del Estado.

Lic. B. Jesús Velasco Santiago.  
Coordinador General de Administración y Finanzas.

"Bajo protesta de decir verdad declaramos que los Estados Financieros y sus notas, son razonablemente correctos y son responsabilidad del emisor".

**ANEXO - LDF**



DEUDA PÚBLICA	IMPORTE CONTRATADO	PLAZO PACTADO	TASA DE INTERÉS	COMISIONES Y OTROS
<b>Deuda Pública</b>	0.00	0.00		0.00
<b>Corto Plazo</b>	0.00	0.00		0.00
Institución de Crédito 1				
Institución de Crédito 2				
Institución de Crédito 3				
Institución de Crédito XX				
<b>Largo Plazo</b>	0.00	0.00		0.00
Institución de Crédito 1				
Institución de Crédito 2				
Institución de Crédito 3				
Institución de Crédito XX				
<b>Obligaciones</b>	0.00	0.00		0.00
Crédito 1				
Crédito 2				
Crédito 3				
Crédito XX				
<b>Total de Deuda Pública u Obligaciones</b>	0.00	0.00		0.00

**NO APLICA**

Lic. Racié López Salazar  
 Fiscal General del Estado

Lic. B. Jesús Masco Santiago  
 Coordinador General de Administración y Finanzas

OBLIGACIONES DE CORTO PLAZO	MONTO CONTRATADO	IMPORTE AL 31 DE DICIEMBRE DE 2017	PLAZO PACTADO	TASA DE INTERÉS	COMISIONES Y COSTOS RELACIONADOS	TASA EFECTIVA
Obligaciones de Corto Plazo Crédito 1 Crédito 2 Crédito XX	0.00	0.00				0.00
<b>Total de Obligaciones de Corto Plazo</b>	<b>0.00</b>	<b>0.00</b>				<b>0.00</b>

**NO APLICA**

Lic. Raciél López Salazar.  
Fiscal General del Estado


Lic. B. Jesús Basco Santiago.  
Coordinador General de Administración y Finanzas



TIPO DE CONVENIO	FECHA DEL CONVENIO	IMPORTE TOTAL DE LA PARTICIPACIÓN	PORCENTAJE DE AFECTACIÓN DE PARTICIPACIÓN FEDERAL	IMPORTE AFECTADO AL PORCENTAJE	MONTO DE LA DEUDA GARANTIZADA	LÍMITE DE ENDEUDAMIENTO
Total de Obligaciones de Responsabilidad Hacendaria		0.00		0.00	0.00	0.00

**NO APLICA**

Lic. Raciél López Salazar,  
Fiscal General del Estado



Lic. B. Jesús Masco Santiago,  
Coordinador General de Administración y Finanzas



SISTEMA CONTABLE 2017

RELACIÓN DE CUENTAS BANCARIAS PRODUCTIVAS ESPECÍFICAS


DEL 1o. DE ENERO AL 31 DE DICIEMBRE DE 2017

Página 1 de 1

Fecha:


08/02/2018

FONDO, PROGRAMA O CONVENIO	DATOS DE LA CUENTA BANCARIA		
	INSTITUCIÓN BANCARIA	NÚMERO DE CUENTA	TIPO DE CUENTA
Fdo Fort Finan B 2017	BANAMEX, S.A.	7063859	Cuenta Otros Convenios y Subsidios
FGE Programa Fort Finan F	BANAMEX, S.A.	2700522	Cuenta Otros Convenios y Subsidios
SESESP FASP FEDERAL 2016	BANORTE, S.A.	0423373446	Cuenta Fondo de Aportaciones para la Seguridad Pública (FASP)
PGJE Fortalecimiento Financiero 2017 E	BANORTE, S.A.	0304840074	Cuenta Otros Convenios y Subsidios
PGJE Fondo Para El Fortalecimiento Financiero C 2017	BANORTE, S.A.	0315819218	Cuenta Otros Convenios y Subsidios
PGJE Centro de Justicia para Mujeres Tapachula	BANORTE, S.A.	0318273361	Cuenta Otros Convenios y Subsidios
Fortalecimiento Financiero B 2017 GTO CORR	BANORTE, S.A.	0326496848	Cuenta Otros Convenios y Subsidios



---

Lic. Raciél López Salazar.  
Fiscal General del Estado.



---

Lic. B. Jesús Velasco Santiago.  
Coordinador General de Administración y Finanzas.

"Bajo protesta de decir verdad declaramos que los Estados Financieros y sus notas, son razonablemente correctos y son responsabilidad del emisor".

---

# **ESQUEMAS BURSÁTILES Y DE COBERTURAS FINANCIERAS**

---



SISTEMA CONTABLE 2017  
RELACIÓN DE ESQUEMAS BURSÁTILES Y COBERTURAS FINANCIERAS  
DEL 1o. DE ENERO AL 31 DE DICIEMBRE DE 2017

Página 1 de 1  
Fecha: 08/02/2018

RELACIÓN DE ESQUEMAS BURSÁTILES Y DE COBERTURAS FINANCIERAS

---

1



**NO APLICA**