



**CHIAPAS**  
GOBIERNO DEL ESTADO



FISCALÍA  
**GENERAL DEL ESTADO**  
GOBIERNO DE CHIAPAS

2111-4300

**FISCALÍA GENERAL DEL ESTADO**

# **CUENTA PÚBLICA ESTATAL**

**INFORMACIÓN FINANCIERA**

**SEGUNDO TRIMESTRE**

**EJERCICIO FISCAL  
2019**

---

# **INFORMACIÓN FINANCIERA**

---

---

# FORMATOS - CONAC

---



GOBIERNO CONSTITUCIONAL DEL ESTADO DE CHIAPAS  
FISCALÍA GENERAL DEL ESTADO

SISTEMA CONTABLE 2019  
ESTADO DE SITUACIÓN FINANCIERA  
AL 30 DE JUNIO DEL 2019

Página 1 de 1  
Fecha: 03/08/2019

ACTIVO	2019	2018	PASIVO	2019	2018
<b>ACTIVO</b>			<b>PASIVO</b>		
<b>Activo Circulante</b>			<b>Pasivo Circulante</b>		
Efectivo y Equivalentes	140,659,566.70	117,527,693.57	Cuentas por Pagar a Corto Plazo	84,232,922.72	238,668,492.18
Derechos a Recibir Efectivo o Equivalentes	58,186,114.11	5,234,502.72	Documentos por Pagar a Corto Plazo		
Derechos a Recibir Bienes o Servicios			Porción a Corto Plazo de la Deuda Pública a Largo Plazo		
Inventarios			Títulos y Valores a Corto Plazo		
Almacenes			Pasivos Diferidos a Corto Plazo		
Estimación por Pérdida o Deterioro de Activos Circulantes			Fondos y Bienes de Terceros en Garantía y/o Administración a Corto Plazo		
Otros Activos Circulantes			Provisiones a Corto Plazo		
			Otros Pasivos a Corto Plazo	187,391.28	253,928.12
<b>Total de Activos Circulantes</b>	<b>198,845,680.81</b>	<b>122,762,196.29</b>	<b>Total de Pasivos Circulantes</b>	<b>84,420,314.00</b>	<b>238,922,420.30</b>
<b>Activo No Circulante</b>			<b>Pasivo No Circulante</b>		
Inversiones Financieras a Largo Plazo	1,045,797.49	1,044,114.25	Cuentas por Pagar a Largo Plazo		
Derechos a Recibir Efectivo o Equivalentes a Largo Plazo	22,076,544.38	22,076,544.38	Documentos por Pagar a Largo Plazo		
Bienes Inmuebles, Infraestructura y Construcciones en Proceso	461,197,393.77	461,065,991.29	Deuda Pública a Largo Plazo	212,187,224.02	
Bienes Muebles	868,110,059.25	855,003,193.33	Pasivos Diferidos a Largo Plazo		
Activos Intangibles	38,098,534.50	38,098,534.50	Fondos y Bienes de Terceros en Garantía y/o Administración a Largo Plazo		
Depreciación, Deterioro y Amortización Acumulada de Bienes			Provisiones a Largo Plazo		
Activos Diferidos	301,207,510.56	277,124,578.59	<b>Total de Pasivos No Circulantes</b>	<b>212,187,224.02</b>	
Estimación por Pérdida o Deterioro de Activos no Circulantes			<b>Total de Pasivo</b>	<b>296,607,538.02</b>	<b>238,922,420.30</b>
Otros Activos no Circulantes			<b>HACIENDA PÚBLICA / PATRIMONIO</b>		
			Hacienda Pública/Patrimonio Contribuido	43,767,924.14	43,767,924.14
<b>Total de Activos No Circulantes</b>	<b>1,691,735,839.95</b>	<b>1,654,412,956.34</b>	Aportaciones		
<b>Total del Activo</b>	<b>1,890,581,520.76</b>	<b>1,777,175,152.63</b>	Donaciones de Capital	43,767,924.14	43,767,924.14
			Actualización de la Hacienda Pública/Patrimonio		
			Hacienda Pública/Patrimonio Generado	1,550,208,058.80	1,494,484,808.19
			Resultados del Ejercicio (Ahorro/Desahorro)	151,205,584.47	169,872,334.83
			Resultados de Ejercicios Anteriores	1,207,680,513.62	1,133,292,522.85
			Revaluos	191,319,950.51	191,319,950.51
			Reservas		
			Rectificaciones de Resultados de Ejercicios Anteriores		
			Exceso o Insuficiencia en la Actualización de la Hacienda Pública/Patrimonio		
			Resultado por Posición Monetaria		
			Resultado por Tenencia de Activos no Monetarios		
			<b>Total Hacienda Pública/Patrimonio</b>	<b>1,593,973,982.74</b>	<b>1,538,252,732.33</b>
			<b>Total del Pasivo y Hacienda Pública/Patrimonio</b>	<b>1,890,581,520.76</b>	<b>1,777,175,152.63</b>

C.P. Del Adolfo Granes González.

Coordinador General de Administración y Finanzas.

C.P. Alberto Jorge Trejo del Carpio.

Subdirector de Administración y Finanzas.

"Bajo protesta de decir verdad declaramos que los Estados Financieros y sus notas, son razonablemente correctos y son responsabilidad del emisor".



GOBIERNO CONSTITUCIONAL DEL ESTADO DE CHIAPAS

FISCALÍA GENERAL DEL ESTADO

SISTEMA CONTABLE 2019

ESTADO DE SITUACIÓN FINANCIERA

AL 30 DE JUNIO DEL 2019

Página 1 de 1

Fecha: 03/08/2019

ACTIVO	2019	2018	PASIVO	2019	2018
<b>ACTIVO</b>			<b>PASIVO</b>		
<b>Activo Circulante</b>			<b>Pasivo Circulante</b>		
Efectivo y Equivalentes	140,659,566.70	117,527,693.57	Cuentas por Pagar a Corto Plazo	84,232,922.72	238,668,492.18
Efectivo	316,000.00		Servicios Personales por Pagar a Corto Plazo	23,781,873.18	4,544,768.01
Bancos/Dependencias y Otros	93,615,071.79	50,167,608.06	Proveedores por Pagar a Corto Plazo	52,313,137.76	18,306,570.44
Inversiones Temporales (Hasta 3 Meses)	11,610,142.42	22,358,845.76	Transferencias Otorgadas por Pagar a Corto Plazo		239,892.26
Fondos con Afectación Específica	35,118,352.49	45,001,439.75	Retenciones y Contribuciones por Pagar a Corto Plazo	7,862,649.23	1,023,779.36
<b>Derechos a Recibir Efectivo o Equivalentes</b>	<b>58,186,114.11</b>	<b>5,234,502.72</b>	Otras Cuentas por Pagar a Corto Plazo	275,262.55	214,553,482.11
Cuentas por Cobrar a Corto Plazo	47,598,497.40	4,774,752.02	Documentos por Pagar a Corto Plazo		
Deudores Diversos por Cobrar a Corto Plazo	10,587,616.71	459,750.70	Porción a Corto Plazo de la Deuda Pública a Largo Plazo		
Derechos a Recibir Bienes o Servicios			Títulos y Valores a Corto Plazo		
<b>Inventarios</b>			<b>Pasivos Diferidos a Corto Plazo</b>		
<b>Almacenes</b>			Fondos y Bienes de Terceros en Garantía y/o Administración a Corto Plazo		
Estimación por Pérdida o Deterioro de Activos Circulantes			Provisiones a Corto Plazo		
Otros Activos Circulantes			Otros Pasivos a Corto Plazo	187,391.28	253,928.12
<b>Total de Activos Circulantes</b>	<b>198,845,680.81</b>	<b>122,762,186.29</b>	Otros Pasivos Circulantes	187,391.28	253,928.12
<b>Activo No Circulante</b>			<b>Total de Pasivos Circulantes</b>	<b>84,420,314.00</b>	<b>238,922,420.30</b>
Inversiones Financieras a Largo Plazo	1,045,797.49	1,044,114.25	Pasivo No Circulante		
Fideicomisos, Mandatos y Contratos Análogos	1,045,797.49	1,044,114.25	Cuentas por Pagar a Largo Plazo		
Derechos a Recibir Efectivo o Equivalentes a Largo Plazo	22,076,544.38	22,076,544.38	Documentos por Pagar a Largo Plazo		
Deudores Diversos a Largo Plazo	22,076,544.38	22,076,544.38	Deuda Pública a Largo Plazo		
Bienes Inmuebles, Infraestructura y Construcciones en Proceso	461,197,393.77	461,065,991.29	Pasivos Diferidos a Largo Plazo	212,187,224.02	
Terrenos	20,758,200.66	20,758,200.66	Otros Pasivos Diferidos a Largo Plazo	212,187,224.02	
Edificios no Habitacionales	440,307,790.63	440,307,790.63	Fondos y Bienes de Terceros en Garantía y/o Administración a Largo Plazo		
Construcciones en Proceso en Bienes Propios	131,402.48		<b>Total de Pasivos No Circulantes</b>	<b>212,187,224.02</b>	
<b>Bienes Muebles</b>	<b>888,110,059.25</b>	<b>855,003,193.33</b>	<b>Total de Pasivo</b>	<b>296,607,538.02</b>	<b>238,922,420.30</b>
Mobiliario y Equipo de Administración	157,948,691.73	157,299,580.96	<b>HACIENDA PÚBLICA / PATRIMONIO</b>		
Mobiliario y Equipo Educativo y Recreativo	6,364,229.24	6,335,470.88	Hacienda Pública/Patrimonio Contribuido	43,767,924.14	43,767,924.14
Equipo e Instrumental Médico y de Laboratorio	77,767,807.95	77,767,807.95	Aportaciones		
Vehículos y Equipo de Transporte	381,073,180.92	368,803,192.92	Donaciones de Capital	43,767,924.14	43,767,924.14
Equipo de Defensa y Seguridad	60,692,342.09	60,692,342.09	Donaciones de Capital	43,767,924.14	43,767,924.14
Maquinaria, Otros Equipos y Herramientas	184,234,334.35	184,075,319.56	Actualización de la Hacienda Pública/Patrimonio		
Colecciones, Obras de Arte y Objetos Valiosos	29,472.97	29,472.97	Hacienda Pública/Patrimonio Generado	1,550,206,058.80	1,494,484,808.19
<b>Activos Intangibles</b>	<b>38,098,534.50</b>	<b>38,098,534.50</b>	Resultados del Ejercicio (Ahorro/Desahorro)	151,205,594.47	169,872,334.83
Software	19,883,629.12	19,883,629.12	Resultados del Ejercicio (Ahorro/Desahorro)	151,205,594.47	169,872,334.83
Patentes, Marcas y Derechos	2,671.86	2,671.86	Resultados de Ejercicios Anteriores	1,207,880,513.62	1,133,292,522.85
Licencias	17,131,752.80	17,131,752.80	Resultados de Ejercicios Anteriores	1,207,880,513.62	1,133,292,522.85
Otros Activos Intangibles	1,080,480.72	1,080,480.72	Revalúos	191,319,950.51	191,319,950.51
Depreciación, Deterioro y Amortización Acumulada de Bienes			Revaluó de Bienes Inmuebles	191,319,950.51	191,319,950.51
<b>Activos Diferidos</b>	<b>301,207,510.56</b>	<b>277,124,578.59</b>	<b>Reservas</b>		
Otros Activos Diferidos	301,207,510.56	277,124,578.59	Rectificaciones de Resultados de Ejercicios Anteriores		
Estimación por Pérdida o Deterioro de Activos no Circulantes			Exceso o Insuficiencia en la Actualización de la Hacienda Pública/Patrimonio		
Otros Activos no Circulantes			Resultado por Posición Monetaria		
<b>Total de Activos No Circulantes</b>	<b>1,691,735,839.95</b>	<b>1,654,412,956.34</b>	Resultado por Tenencia de Activos no Monetarios		
<b>Total del Activo</b>	<b>1,890,581,520.76</b>	<b>1,777,175,152.63</b>	<b>Total Hacienda Pública/Patrimonio</b>	<b>1,593,973,982.74</b>	<b>1,538,252,732.33</b>
			<b>Total del Pasivo y Hacienda Pública/Patrimonio</b>	<b>1,890,581,520.76</b>	<b>1,777,175,152.63</b>

C.P. Oel Adolfo Grajales González.

Coordinador General de Administración y Finanzas.

C.P. Alberto Jorge Trejo del Carpio.

Subdirector de Administración y Finanzas.

Bajo protesta de decir verdad declaramos que los Estados Financieros y sus notas, son razonablemente correctos y son responsabilidad del emisor".



GOBIERNO CONSTITUCIONAL DEL ESTADO DE CHIAPAS  
FISCALÍA GENERAL DEL ESTADO

SISTEMA CONTABLE 2019  
ESTADO DE ACTIVIDADES

DEL 1o. DE ENERO AL 30 DE JUNIO DE 2019

Página 1 de 1  
03/08/2019

Fecha:

	2019	2018
<b>INGRESOS Y OTROS BENEFICIOS</b>		
<i>Ingresos de la Gestión</i>		
Impuestos		
Cuotas y Aportaciones de Seguridad Social		
Contribuciones de Mejoras		
Derechos		
Productos		
Aprovechamientos		
Ingresos por Venta de Bienes y Prestación de Servicios	11,493,545.08	
<b>Participaciones, Aportaciones, Convenios, Incentivos Derivados de la Colaboración Fiscal, Fondo Distintos de Aportaciones, Transferencias, Asignaciones, Subsidios y Subvenciones, y Pensiones y Jubilaciones</b>	<b>714,191,478.66</b>	<b>1,512,873,604.37</b>
Participaciones, Aportaciones, Convenios, Incentivos Derivados de la Colaboración Fiscal y Fondos Distintos de Aportaciones	714,191,478.66	1,512,873,604.37
Transferencias, Asignaciones, Subsidios y Subvenciones, y Pensiones y Jubilaciones		
<i>Otros Ingresos y Beneficios</i>		
Ingresos Financieros	609,199.89	1,670,394.22
Incremento por Variación de Inventarios		
Disminución del Exceso de Estimaciones por Pérdida o Deterioro U Obsolescencia		
Disminución del Exceso de Provisiones		
Otros Ingresos y Beneficios Varios		13,232,472.78
<b>Total de Ingresos y Otros Beneficios</b>	<b>726,294,223.63</b>	<b>1,527,776,471.37</b>
<b>GASTOS Y OTRAS PÉRDIDAS</b>		
<i>Gastos de Funcionamiento</i>		
Servicios Personales	374,513,885.09	794,989,644.12
Materiales y Suministros	38,102,156.10	99,407,207.32
Servicios Generales	156,568,890.32	404,836,220.16
<i>Transferencias, Asignaciones, Subsidios y Otras Ayudas</i>		
Transferencias Internas y Asignaciones al Sector Público		
Transferencias al Resto del Sector Público		
Subsidios y Subvenciones	147,812.30	19,463,594.69
Ayudas Sociales	787,120.94	2,098,367.50
Pensionamientos y Jubilaciones		
Transferencias a Fideicomisos, Mandatos y Contratos Análogos		
Transferencias a la Seguridad Social		
Donativo		
Transferencias al Exterior		
<i>Participaciones y Aportaciones</i>		
Participaciones		
Aportaciones		
Convenios		
<i>Intereses, Comisiones y Otros Gastos de la Deuda Pública</i>		
Intereses de la Deuda Pública		
Comisiones de la Deuda Pública		
Gastos de la Deuda Pública		
Costo por Coberturas		
Apoyos Financieros		
<i>Otros Gastos y Pérdidas Extraordinarias</i>		
Estimaciones, Depreciaciones, Deterioros, Obsolescencias, y Amortizaciones	486,080.47	18,059,859.72
Provisiones		
Disminución de Inventarios		
Aumento por Insuficiencia de Estimaciones por Pérdida o Deterioro y Obsolescencia		
Aumento por Insuficiencia de Provisiones		
Otros Gastos	4,482,683.94	19,049,243.03
<i>Inversión Pública</i>		
Inversión Pública no Capitalizable		
<b>Total de Gastos y Otras Pérdidas</b>	<b>575,088,629.16</b>	<b>1,357,904,136.54</b>
<b>Resultados del Ejercicio (Ahorro/Desahorro)</b>	<b>151,205,594.47</b>	<b>169,872,334.83</b>

C.P. Oel Adolfo Grajales González.

Coordinador General de Administración y Finanzas.

C.P. Alberto Jorge Trejo del Carpio.

Subdirector de Administración y Finanzas.

"Bajo protesta de decir verdad declaramos que los Estados Financieros y sus notas, son razonablemente correctos y son responsabilidad del emisor".

**SISTEMA CONTABLE 2019**
**ESTADO DE VARIACIÓN EN LA HACIENDA PÚBLICA**
**DEL 01 DE ENERO AL 30 DE JUNIO DE 2019**

Página 1 de 1

Fecha:

03/08/2019

Concepto	Hacienda Pública / Patrimonio Contribuido	Hacienda Pública / Patrimonio Generado de Ejercicios Anteriores	Hacienda Pública / Patrimonio Generado del Ejercicio	Exceso o Insuficiencia en la Actualización de la Hacienda Pública/Patrimonio	Total
Hacienda Pública / Patrimonio Contribuido Neto de 2018	43,767,924.14				43,767,924.14
Aportaciones					
Donaciones de Capital	43,767,924.14				43,767,924.14
Actualización de la Hacienda Pública/Patrimonio					
Hacienda Pública / Patrimonio Generado Neto de 2018		1,324,612,473.36	169,872,334.83		1,494,484,808.19
Resultados del Ejercicio (Ahorro/Desahorro)			169,872,334.83		169,872,334.83
Resultados del Ejercicios Anteriores		1,133,292,522.85			1,133,292,522.85
Revalúos		191,319,950.51			191,319,950.51
Reservas					
Rectificaciones de Resultados de Ejercicios Anteriores					
Exceso o Insuficiencia en la Actualización de la Hacienda Pública / Patrimonio Neto de 2018					
Resultado por Posición Monetaria					
Resultado por Tenencia de Activos no Monetarios					
Hacienda Pública / Patrimonio Neto Final de 2018	43,767,924.14	1,324,612,473.36	169,872,334.83		1,538,252,732.33
Cambios en la Hacienda Pública / Patrimonio Contribuido Neto de 2019					
Aportaciones					
Donaciones de Capital					
Actualización de la Hacienda Pública/Patrimonio					
Variaciones de la Hacienda Pública / Patrimonio Generado Neto de 2019		74,387,990.77	(18,666,740.36)		55,721,250.41
Resultados del Ejercicio (Ahorro/Desahorro)			151,205,594.47		151,205,594.47
Resultados de Ejercicios Anteriores		74,387,990.77	(169,872,334.83)		(95,484,344.06)
Revalúos					
Reservas					
Rectificaciones de Resultados de Ejercicios Anteriores					
Cambios en el Exceso o Insuficiencia en la Actualización de la Hacienda Pública / Patrimonio Neto de 2019					
Resultado por Posición Monetaria					
Resultado por Tenencia de Activos no Monetarios					
Hacienda Pública / Patrimonio Neto Final de 2019	43,767,924.14	1,399,000,464.13	151,205,594.47		1,593,973,982.74


 C.P. Oel Adolfo Grajales González.

Coordinador General de Administración y Finanzas.


 C.P. Alberto Jorge Frejo del Carpio.

Subdirector de Administración y Finanzas.

"Bajo protesta de decir verdad declaramos que los Estados Financieros y sus notas, son razonablemente correctos y son responsabilidad del emisor".



GOBIERNO CONSTITUCIONAL DEL ESTADO DE CHIAPAS  
FISCALÍA GENERAL DEL ESTADO

SISTEMA CONTABLE 2019  
ESTADO DE CAMBIOS EN LA SITUACIÓN FINANCIERA  
DEL 1o. DE ENERO AL 30 DE JUNIO DE 2019

Página 1 de 1  
Fecha: 03/08/2019

	Origen	Aplicación
<b>ACTIVO</b>		
<b>Activo Circulante</b>		
Efectivo y Equivalentes		23,131,873.13
Derechos a Recibir Efectivo o Equivalentes		52,951,611.39
Derechos a Recibir Bienes o Servicios		
Inventarios		
Almacenes		
Estimación por Pérdida o Deterioro de Activos Circulantes		
Otros Activos Circulantes		
<b>Activo No Circulante</b>		
Inversiones Financieras a Largo Plazo		1,683.24
Derechos a Recibir Efectivo o Equivalentes a Largo Plazo		
Bienes Inmuebles, Infraestructura y Construcciones en Proceso		131,402.48
Bienes Muebles		13,106,865.92
Activos Intangibles		
Depreciación, Deterioro y Amortización Acumulada de Bienes		
Activos Diferidos		24,082,931.97
Estimación por Pérdida o Deterioro de Activos no Circulantes		
Otros Activos no Circulantes		
<b>PASIVO</b>		
<b>Pasivo Circulante</b>		
Cuentas por Pagar a Corto Plazo		154,435,569.46
Documentos por Pagar a Corto Plazo		
Porción a Corto Plazo de la Deuda Pública a Largo Plazo		
Títulos y Valores a Corto Plazo		
Pasivos Diferidos a Corto Plazo		
Fondos y Bienes de Terceros en Garantía y/o Administración a Corto Plazo		
Provisiones a Corto Plazo		
Otros Pasivos a Corto Plazo		66,536.84
<b>Pasivo No Circulante</b>		
Cuentas a Pagar a Largo Plazo		
Documentos por Pagar a Largo Plazo		
Deuda Pública a Largo Plazo		
Pasivos Diferidos a Largo Plazo	212,187,224.02	
Fondos y Bienes de Terceros en Garantía y/o Administración a Largo Plazo		
Provisiones a Largo Plazo		
<b>HACIENDA PÚBLICA/PATRIMONIO</b>		
<b>Hacienda Pública/Patrimonio Contribuido</b>		
Aportaciones		
Donaciones de Capital		
Actualización de la Hacienda Pública/Patrimonio		
<b>Hacienda Pública/Patrimonio Generado</b>		
Resultados del Ejercicio (Ahorro/Desahorro)		18,666,740.36
Resultados de Ejercicios Anteriores	74,387,990.77	
Revalúos		
Reservas		
Rectificaciones de Resultados de Ejercicios Anteriores		
<b>Exceso o Insuficiencia en la Actualización de la Hacienda Pública/Patrimonio</b>		
Resultado por Posición Monetaria		
Resultado por Tenencia de Activos no Monetarios		

C.P. Del Adolfo Grajales Egrzález.

Coordinador General de Administración y Finanzas.

C.P. Alberto Jorge Trejo del Carpio.

Subdirector de Administración y Finanzas.

"Bajo protesta de decir verdad declaramos que los Estados Financieros y sus notas, son razonablemente correctos y son responsabilidad del emisor".





GOBIERNO CONSTITUCIONAL DEL ESTADO DE CHIAPAS  
FISCALÍA GENERAL DEL ESTADO

SISTEMA CONTABLE 2019  
ESTADO DE FLUJOS DE EFECTIVO  
DEL 01 DE ENERO AL 30 DE JUNIO DE 2019

Página 1 de 1  
03/08/2019

Fecha:

CONCEPTO	2019	2018
<b>Flujos de Efectivo de las Actividades de Operación</b>		
<b>Origen</b>	<b>726,294,223.63</b>	<b>1,527,776,471.37</b>
Impuestos		
Cuotas y Aportaciones de Seguridad Social		
Contribuciones de Mejoras		
Derechos		
Productos		
Aprovechamientos		
Ingresos por Venta de Bienes y Prestación de Servicios	11,493,545.08	
Participaciones, Aportaciones, Convenios, Incentivos Derivados de la Colaboración Fiscal y Fondos Distintos de Aportaciones		
Transferencias, Asignaciones, Subsidios y Subvenciones, y Pensiones y Jubilaciones	714,191,478.66	1,512,873,604.37
Otros Orígenes de Operación	609,199.89	14,902,867.00
<b>Aplicación</b>	<b>575,088,629.16</b>	<b>1,357,904,136.54</b>
Servicios Personales	374,513,885.09	794,989,644.12
Materiales y Suministros	38,102,156.10	99,407,207.32
Servicios Generales	156,568,890.32	404,836,220.16
Transferencias Internas y Asignaciones al Sector Público		
Transferencias al Resto del Sector Público		
Subsidios y Subvenciones	147,812.30	19,463,594.69
Ayudas Sociales	787,120.94	2,098,367.50
Pensiones y Jubilaciones		
Transferencias a Fideicomisos, Mandatos y Contratos Análogos		
Transferencias a la Seguridad Social		
Donativos		
Transferencias al Exterior		
Participaciones		
Aportaciones		
Convenios		
Otras Aplicaciones de Operación	4,968,764.41	37,109,102.75
<b>Flujos Netos de Efectivo de las Actividades de Operación</b>	<b>151,205,594.47</b>	<b>169,872,334.83</b>
<b>Flujos de Efectivo de las Actividades de Inversión</b>		
<b>Origen</b>	<b>74,387,990.77</b>	<b>107,704,999.67</b>
Bienes Inmuebles, Infraestructura y Construcciones en Proceso		17,677,546.11
Bienes Muebles		
Otros Orígenes de Inversión	74,387,990.77	90,027,453.56
<b>Aplicación</b>	<b>260,146,829.83</b>	<b>264,895,738.26</b>
Bienes Inmuebles, Infraestructura y Construcciones en Proceso	131,402.48	52,554,963.97
Bienes Muebles	13,106,865.92	8,131,996.00
Otras Aplicaciones de Inversión	246,908,561.43	204,209,178.29
<b>Flujos Netos de Efectivo de las Actividades de Inversión</b>	<b>(185,758,839.06)</b>	<b>(157,190,738.59)</b>
<b>Flujos de Efectivo de las Actividades de Financiamiento</b>		
<b>Origen</b>	<b>272,269,766.38</b>	<b>15,048,806.66</b>
Endeudamiento Neto		
Interno		
Externo		
Otros Orígenes de Financiamiento	272,269,766.38	15,048,806.66
<b>Aplicación</b>	<b>214,584,648.66</b>	<b>46,098,340.60</b>
Servicios de la Deuda		
Interno		
Externo		
Otras Aplicaciones de Financiamiento	214,584,648.66	46,098,340.60
<b>Flujos Netos de Efectivo por Actividades de Financiamiento</b>	<b>57,685,117.72</b>	<b>(31,049,533.94)</b>
<b>Incremento/Disminución Neta en el Efectivo y Equivalentes al Efectivo</b>	<b>23,131,873.13</b>	<b>(18,367,937.70)</b>
<b>Efectivo y Equivalentes al Efectivo al Inicio del Ejercicio</b>	<b>117,527,693.57</b>	<b>135,895,631.27</b>
<b>Efectivo y Equivalentes al Efectivo al Final del Ejercicio</b>	<b>140,659,566.70</b>	<b>117,527,693.57</b>

C.P. Oel Adolfo Grajales González.

Coordinador General de Administración y Finanzas.

C.P. Alberto Jorge Trejo del Carpio.

Subdirector de Administración y Finanzas.

"Bajo protesta de decir verdad declaramos que los Estados Financieros y sus notas, son razonablemente correctos y son responsabilidad del emisor".



GOBIERNO CONSTITUCIONAL DEL ESTADO DE CHIAPAS

FISCALÍA GENERAL DEL ESTADO

SISTEMA CONTABLE 2019

ESTADO ANALITICO DEL ACTIVO

DEL 01 DE ENERO AL 30 DE JUNIO DEL 2019

Fecha:

Página 1 de 1

03/08/2019

CONCEPTO	Saldo Inicial (SI)	Cargos del Periodo	Abonos del Periodo	Saldo Final (SF)	Variación del Periodo (SF - SI)
<b>ACTIVO</b>	<b>1,777,175,152.63</b>	<b>4,852,306,812.06</b>	<b>4,738,900,443.93</b>	<b>1,890,581,520.76</b>	<b>113,406,368.13</b>
<b>ACTIVO CIRCULANTE</b>	<b>122,762,196.29</b>	<b>4,283,258,950.85</b>	<b>4,207,175,466.33</b>	<b>198,845,680.81</b>	<b>76,083,484.52</b>
Efectivo y Equivalentes	117,527,693.57	4,166,133,304.95	4,143,001,431.82	140,659,566.70	23,131,873.13
Derechos a Recibir Efectivo o Equivalentes	5,234,502.72	116,994,243.42	64,042,632.03	58,186,114.11	52,951,611.39
Derechos a Recibir Bienes o Servicios		131,402.48	131,402.48		
Inventarios					
Almacenes					
Estimación por Pérdida o Deterioro de Activos Circulantes					
Otros Activos Circulantes					
<b>ACTIVO NO CIRCULANTE</b>	<b>1,654,412,956.34</b>	<b>569,047,861.21</b>	<b>531,724,977.60</b>	<b>1,691,735,839.95</b>	<b>37,322,883.61</b>
Inversiones Financieras a Largo Plazo	1,044,114.25	1,683.24		1,045,797.49	1,683.24
Derechos a Recibir Efectivo o Equivalentes a Largo Plazo	22,076,544.38			22,076,544.38	
Bienes Inmuebles, Infraestructura y Construcciones en Proceso	461,065,991.29	131,402.48		461,197,393.77	131,402.48
Bienes Muebles	855,003,193.33	15,608,426.88	2,501,560.96	868,110,059.25	13,106,865.92
Activos Intangibles	38,098,534.50			38,098,534.50	
Depreciación, Deterioro y Amortización Acumulada de Bienes					
Activos Diferidos	277,124,578.59	553,306,348.61	529,223,416.64	301,207,510.56	24,082,931.97
Estimación por Pérdida o Deterioro de Activos no Circulantes					
Otros Activos no Circulantes					

C.P. Oel Adolfo Grajales González.

Coordinador General de Administración y Finanzas.

C.P. Alberto Jorge Trejo del Carpio.

Subdirector de Administración y Finanzas.

"Bajo protesta de decir verdad declaramos que los Estados Financieros y sus notas, son razonablemente correctos y son responsabilidad del emisor".



**GOBIERNO CONSTITUCIONAL DEL ESTADO DE CHIAPAS**  
**FISCALÍA GENERAL DEL ESTADO**

**SISTEMA CONTABLE 2019**

**ESTADO ANALÍTICO DE LA DEUDA Y OTROS PASIVOS**

**DEL 1o. DE ENERO AL 30 DE JUNIO DE 2019**

Página 1 de 1  
03/08/2019

Fecha:

DENONIMACIÓN DE LAS DEUDAS	MONEDA DE CONTRATACIÓN	INSTITUCIÓN O PAIS ACREEDOR	SALDO INICIAL DEL PERÍODO	SALDO FINAL DEL PERÍODO
<b>DEUDA PÚBLICA</b>				
<b>Corto Plazo</b>				
<b>Deuda Interna</b>				
Instituciones de Crédito				
BANCOMER, S.A.	Moneda Nacional	México		
BANOBRAS, S.N.C.	Moneda Nacional	México		
BANORTE, S.A.	Moneda Nacional	México		
INTERACCIONES, S.A.	Moneda Nacional	México		
SANTANDER, S.A.	Moneda Nacional	México		
SCOTIABANK INVERLAT, S.A.	Moneda Nacional	México		
Títulos y Valores				
Arrendamientos Financieros				
<b>Deuda Externa</b>				
Organismos Financieros Internacionales				
Deuda Bilateral				
Títulos y Valores				
Arrendamientos Financieros				
<b>Subtotal Corto Plazo</b>				
<b>Largo Plazo</b>				
<b>Deuda Interna</b>				
Instituciones de Crédito				
BANCOMER, S.A.	Moneda Nacional	México		
BANOBRAS, S.N.C.	Moneda Nacional	México		
BANORTE, S.A.	Moneda Nacional	México		
SANTANDER, S.A.	Moneda Nacional	México		
Títulos y Valores				
Arrendamientos Financieros				
<b>Deuda Externa</b>				
Organismos Financieros Internacionales				
Deuda Bilateral				
Títulos y Valores				
Arrendamientos Financieros				
<b>Subtotal Largo Plazo</b>				
Otros Pasivos	Moneda Nacional	México	238,922,420.30	296,607,538.02
<b>Total Deuda y Otros Pasivos</b>			<b>238,922,420.30</b>	<b>296,607,538.02</b>

C.P. Oel Adolfo Grajales González.

Coordinador General de Administración y Finanzas.

C.P. Alberto Jorge Trejo del Carpio.

Subdirector de Administración y Finanzas.

"Bajo protesta de decir verdad declaramos que los Estados Financieros y sus notas, son razonablemente correctos y son responsabilidad del emisor".

GOBIERNO CONSTITUCIONAL DEL ESTADO DE CHIAPAS  
FISCALÍA GENERAL DEL ESTADO

SISTEMA CONTABLE 2019  
INFORME SOBRE PASIVOS CONTINGENTES  
DEL 1o. DE ENERO AL 30 DE JUNIO DE 2019


Página 1 de 1  
03/08/2019

Fecha:

De conformidad a las Principales Reglas de Registro y Valoración del Patrimonio (Elementos Generales), emitidas por el Consejo Nacional de Armonización Contable, publicadas en el capítulo reformado en el Diario Oficial de la Federación el 06 de octubre del 2014, los Pasivos Contingentes consideran:

- a) Obligaciones surgidas a raíz de sucesos pasados, cuya existencia ha de ser confirmada sólo por la concurrencia, de uno o más eventos inciertos en el futuro que no están enteramente bajo el control del organismo público.
- b) Una obligación presente a raíz de sucesos pasados, que no se ha reconocido contablemente porque no es viable que el ente público tenga que satisfacerla, o debido a que el importe de la obligación no puede ser cuantificado con la suficiente confiabilidad.

Al respecto, se informa que éste Organismo Público a esta fecha NO cuenta con Pasivos Contingentes significativos pendientes de pago, ya que estos se reconocen y se liquidan en el transcurso del ejercicio, en la vigencia del presupuesto.

  
C.P. Oel Adolfo Grajales González.

Coordinador General de Administración y Finanzas.

  
C.P. Alberto Jorge Trejo del Carpio.

Subdirector de Administración y Finanzas.

**NOTAS DE DESGLOSE**
**NOTAS AL ESTADO DE SITUACIÓN FINANCIERA**

El Estado de Situación Financiera muestra la posición financiera de **Fiscalía General del Estado**, valuados y elaborados de acuerdo con los Postulados Básicos de Contabilidad Gubernamental, Normas y Metodología para la Emisión de Información Financiera y Estructura de los Estados Financieros del Ente Público y Característica de sus Notas, emitidos por el Consejo Nacional de Armonización Contable (CONAC), el cual refleja los bienes y derechos que se clasifican en rubros de acuerdo a su disponibilidad de liquidez al igual que sus obligaciones o compromisos, agrupándolas con relación a su exigibilidad.

**ACTIVO**

El activo se compone de los fondos, valores, derechos y bienes cuantificados en términos monetarios, los cuales dispone **Fiscalía General del Estado**, para la operatividad y la prestación de servicios públicos, éste se integra como sigue:

**Circulante**
**Efectivo y Equivalentes**

El rubro de efectivo y equivalentes al 30 de junio de 2019, asciende a \$ 140,659,566.70, el cual representa el 70.7 por ciento del total de activo circulante, se integra por la disponibilidad financiera para cubrir los compromisos de pagos a los diferentes proveedores, así como, pagos de impuestos y otras contribuciones; así también, para cubrir gastos menores y emergentes.

CONCEPTO	2019	2018
<b>Efectivo</b>	\$ 316,000.00	
<b>Bancos/Dependencias y Otros</b>	93,615,071.79	50,167,608.06
<b>Inversiones Temporales (Hasta 3 Meses)</b>	11,610,142.42	22,358,645.76
<b>Fondos con Afectación Específica</b>	35,118,352.49	45,001,439.75
<b>Suma</b>	<b>\$ 140,659,566.70</b>	<b>\$ 117,527,693.57</b>

CONCEPTO	2019	2018
Ingresos Estatales	\$ 11,977,218.26	\$ 11,977,218.26
Fondo General de Participaciones	16,377,510.19	13,907,419.80
Fondo de Aportaciones para la Seguridad Pública	4,696,455.29	4,696,455.29
Fondo de Fiscalización y Recaudación	1,167,168.75	13,520,346.40
Otros Subsidios	900,000.00	900,000.00
<b>Suma</b>	<b>\$ 35,118,352.49</b>	<b>\$ 45,001,439.75</b>

**Derechos a Recibir Efectivo o Equivalentes**

Este rubro del activo asciende a \$ 58,186,114.11 el cual representa el 29.3 por ciento del total del activo circulante, corresponde al periodo que se informa, y de ejercicios anteriores; se integra por los recursos disponibles en Cuentas por Cobrar a Corto Plazo, ministraciones por depositar para el pago a proveedores y prestadores de servicios del Fondo de aportaciones para la seguridad Pública (FASP), así como, por los gastos a comprobar. Derivado de lo anterior, se están realizando las gestiones necesarias en la Dirección de Planeación para la depuración de los recursos federales y en cuanto a los deudores diversos se están llevando a cabo los requerimientos en las diferentes áreas de esta Institución para su depuración.

CONCEPTO	VENCIMIENTO (DÍAS)	2019	2018
<b>Cuentas por Cobrar a Corto Plazo</b>	≤ 365	\$ 47,598,497.40	\$ 4,774,752.02
<b>Deudores Diversos por Cobrar a Corto Plazo</b>	≤ 365	10,587,616.71	459,750.70
	<b>Suma</b>	<b>\$ 58,186,114.11</b>	<b>\$ 5,234,502.72</b>

CONCEPTO	VENCIMIENTO (DÍAS)	2019	2018
<b>Cuentas por Cobrar a Corto Plazo</b>			
Ministraciones por Depositar	≤ 365	\$ 47,589,081.63	\$ 2,748,879.80
Préstamos	≤ 365		2,000,000.00
Subsidio al Empleo	≤ 365	9,415.77	25,872.22
	<b>Suma</b>	<b>\$ 47,598,497.40</b>	<b>\$ 4,774,752.02</b>

CONCEPTO	VENCIMIENTO (DÍAS)	2019	2018
<b>Deudores Diversos por Cobrar a Corto Plazo</b>			
Por Gastos a Comprobar	≤ 365	\$ 10,158,218.71	
Ingresos Propios	≤ 365	429,398.00	459,750.70
	<b>Suma</b>	<b>\$ 10,587,616.71</b>	<b>\$ 459,750.70</b>




**No Circulante**
**Inversiones Financieras a Largo Plazo**

Este rubro del activo asciende a \$ 1,045,797.49 el cual representa el 0.1 por ciento del total del activo no circulante; se integra por los Fideicomisos Fondo contra la Delincuencia Organizada y el Fideicomiso Publico de Administración e Inversión para la Implementación del Sistema de Justicia Penal en el Estado de Chiapas, entre los cuales se invirtió para el equipamiento de laboratorios de química forense, balística, grafoscopio y criminalística en los municipios de Tuxtla Gutiérrez y Tapachula, así como la construcción de la bodega de evidencias del Distrito de Tapachula y la construcción de unidad integral de investigación y justicia restaurativa del Distrito de Tuxtla Gutiérrez con sede en Chiapa de Corzo.

CONCEPTO	2019	2018
<b>Fideicomiso, Mandatos y Contratos Análogos</b>	\$ 1,045,797.49	\$ 1,044,114.25
<b>Suma</b>	<b>\$ 1,045,797.49</b>	<b>\$ 1,044,114.25</b>

CONCEPTO	2019	2018
<b>Fideicomiso, Mandatos y Contratos Análogos</b>		
Fideicomiso Fondo Contra la Delincuencia Organizada	\$ 52,967.48	\$51,284.24
Fideicomiso Público de Administración e Inversión para la Implementación del Sistema de Justicia Penal.	992,830.01	992,830.01
<b>Suma</b>	<b>\$ 1,045,797.49</b>	<b>\$ 1,044,114.25</b>

**Derechos a Recibir Efectivo o Equivalentes a Largo Plazo**

Este rubro del activo asciende a \$ 22,076,544.38 el cual representa el 1.3 por ciento del total del activo no circulante; se integra por los deudores pendientes por recuperar de ejercicios anteriores, que se encuentran sujetos a resolución judicial. Entre las principales esta la adquisición de un helicóptero a la empresa Aero Comondu S.A de C.V del cual se dio un anticipo de \$ 22,000,000.00; así también se encuentra registrados a empleados que extraviaron armas, lo anterior se encuentran pendientes de regularizar, estamos haciendo las gestiones necesarias ante la Fiscalía Especializada Jurídica Consultiva y de Legislación de esta Institución para su depuración.

CONCEPTO	VENCIMIENTO (DÍAS)	2019	2018
<b>Deudores Diversos a Largo Plazo</b>			
Deudores Sujetos a Resolución Judicial	≥ 365	\$ 22,076,544.38	\$ 22,076,544.38
<b>Suma</b>		<b>\$ 22,076,544.38</b>	<b>\$ 22,076,544.38</b>



**Bienes Inmuebles, Infraestructura y Construcciones en Proceso**

Este rubro representa los bienes inmuebles que son propiedad de **Fiscalía General del Estado**, como son: terrenos, edificios no habitacionales, que fueron adquiridos con recursos presupuestales, así como algunos fueron obtenidos por donación de otras instituciones, en el periodo que se informa, así como, en ejercicios anteriores.

Al 30 de Junio de 2019, este rubro asciende a \$ 461,197,393.77 que representa el 27.3 por ciento del activo no circulante.

CONCEPTO	2019	2018
Terrenos	\$ 20,758,200.66	\$ 20,758,200.66
Edificios no Habitacionales	440,307,790.63	440,307,790.63
Construcciones en Proceso en Bienes Propios	131,402.48	
<b>Suma</b>	<b>\$ 461,197,393.77</b>	<b>\$ 461,065,991.29</b>

**Bienes Muebles**

Este rubro representa los bienes muebles que son propiedad de **Fiscalía General del Estado**, como son: Mobiliario y Equipo de Administración, Mobiliario y Equipo Educacional y Recreativo, Equipo e Instrumental Médico y de Laboratorio, Vehículos y Equipo de Transporte, Equipo de Defensa y Seguridad, Maquinaria, Otros Equipos y Herramientas, Colección, Obras de Arte y Objetos Valiosos, que aún se encuentran en buenas condiciones y que son básicos para la operatividad del mismo; los cuales fueron adquiridos con recursos presupuestales, así como, algunos fueron obtenidos mediante transferencias de otros organismos, en el periodo que se informa, así como, en ejercicios anteriores.

Al 30 de Junio de 2019, este rubro asciende a \$ 868,110,059.25, que representa el 51.3 por ciento del activo no circulante.

CONCEPTO	2019	2018
Mobiliario y Equipo de Administración	\$ 157,948,691.73	\$ 157,299,586.96
Mobiliario y Equipo Educacional y Recreativo	6,364,229.24	6,335,470.88
Equipo e Instrumental Médico y de Laboratorio	77,767,807.95	77,767,807.95
Vehículos y Equipo de Transporte	381,073,180.92	368,803,192.92
Equipo de Defensa y Seguridad	60,692,342.09	60,692,342.09
Maquinaria, Otros Equipos y Herramientas	184,234,334.35	184,075,319.56
Colecciones, Obras de Arte y Objetos Valiosos	29,472.97	29,472.97
<b>Suma</b>	<b>\$ 868,110,059.25</b>	<b>\$ 855,003,193.33</b>

*Handwritten signature*



### Activos Intangibles

Este rubro representa los Activos Intangibles que son propiedad de **Fiscalía General del Estado**, que fueron adquiridos con recursos presupuestales, así como algunos fueron obtenidos por transferencias de otras instituciones, como son: Software, Patentes, Marcas y Derechos, Licencias y Otros Activos Intangibles, que aún se encuentran en buenas condiciones y que son básicos para la operatividad del mismo, en el periodo que se informa, así como, en ejercicios anteriores.

Al 30 de Junio de 2019, este rubro asciende a \$ 38,098,534.50 que representa el 2.2 por ciento del activo no circulante.

CONCEPTO	2019	2018
Software	\$ 19,883,629.12	\$ 19,883,629.12
Patentes, Marcas y Derechos	2,671.86	2,671.86
Licencias	17,131,752.80	17,131,752.80
Otros Activos Intangibles	1,080,480.72	1,080,480.72
<b>Suma</b>	<b>\$ 38,098,534.50</b>	<b>\$ 38,098,534.50</b>

### Activos Diferidos

Al 30 de Junio del 2019, este rubro refleja un monto de \$ 301,207,510.56 el cual representa el 17.8 por ciento del total del activo no circulante, se encuentra integrado por todas aquellas operaciones que están en proceso de regularización presupuestal y contable del periodo que se informa, así como, de ejercicios anteriores; actualmente se están llevando a cabo las gestiones necesarias ante la Secretaría de Hacienda para su regularización.

CONCEPTO	2019	2018
Otros Activos Diferidos	301,207,510.56	277,124,578.59
<b>Suma</b>	<b>\$ 301,207,510.56</b>	<b>\$ 277,124,578.59</b>

CONCEPTO	2019	2018
<b>Otros Activos Diferidos</b>		
Ingresos Estatales	\$ 145,835,009.34	\$ 145,835,009.34
Fondo de Fiscalización y Recaudación	9,588,528.01	
ISR Participable Estatal	11,132,697.96	
Fondo General de Participaciones	68,376,318.81	52,038,418.13
Fondo de Aportaciones para la Seguridad Pública (FASP)	66,274,956.44	66,274,956.44
Otros recursos de libre disposición		12,976,194.68
<b>Suma</b>	<b>\$ 301,207,510.56</b>	<b>\$ 277,124,578.59</b>

## PASIVO

Es el conjunto de cuentas que permite el registro de las obligaciones contraídas por **Fiscalía General del Estado**, para el desarrollo de sus funciones y la prestación de los servicios públicos. Al 30 de Junio de 2019, los estados financieros reflejan principalmente pasivo circulante o corto plazo, es decir, aquellas obligaciones en que la exigibilidad de pago es menor a un año, así también, pasivo no circulante o a largo plazo que representa las obligaciones con vencimiento posterior a un año.

### Circulante

#### Cuentas por Pagar a Corto Plazo

Al 30 de Junio de 2019, este rubro asciende a \$ 84,232,922.72 el cual representa el 99.8 por ciento del total del pasivo circulante, se integra principalmente por las prestaciones salariales como son: sueldos, prima vacacional y prima dominical, devengado no pagado del periodo que se informa, así como, por las aportaciones patronales al IMSS y 2 por ciento del Impuesto Sobre Nóminas. Así mismo, por los compromisos contraídos por la adquisición de bienes de consumo e inventariables, y por la contratación de servicios con proveedores, necesarios para el funcionamiento del organismo, las cuales se encuentran pendiente de pago.

Además, se integra por las retenciones y contribuciones a favor de terceros como son: ISSS, 2 por ciento del Impuesto sobre Nóminas, 10 por ciento del I.S.R. por Arrendamiento y Honorarios, así como el 2 por ciento del Impuesto sobre Nóminas a prestadores de servicios, y otras retenciones a terceros, los cuales se encuentran pendientes de enterar.

También, se encuentran registrados los rendimientos bancarios, mismas que se encuentran pendientes de regularizar, para ello se está llevando a cabo las gestiones correspondientes ante la Secretaría de Hacienda para dicha regularización.

CONCEPTO	VENCIMIENTO (DÍAS)	2019	2018
Servicios Personales por Pagar a Corto Plazo	≤ 365	\$ 23,781,873.18	\$ 4,544,768.01
Proveedores por Pagar a Corto Plazo	≤ 365	52,313,137.76	18,306,570.44
Transferencias Otorgadas por Pagar a Corto Plazo	≤ 365		239,892.26
Retenciones y Contribuciones por Pagar a Corto Plazo	≤ 365	7,862,649.23	1,023,779.36
Otras Cuentas por Pagar a Corto Plazo	≤ 365	275,262.55	214,553,482.11
<b>Suma</b>		<b>\$ 84,232,922.72</b>	<b>\$ 238,668,492.18</b>

**Otros Pasivos a Corto Plazo**

Este rubro asciende a \$ 187,391.28 que representa el 0.2 por ciento del total del pasivo circulante y corresponde principalmente a los rendimientos bancarios de ingresos propios, así también los abonos bancarios por aclarar del presente ejercicio y anteriores.

CONCEPTO	NATURALEZA	2019	2018
<b>Otros Pasivos Circulantes</b>			
Fianzas y Garantías	Acreeedora	\$ 103,235.92	
Por Abonos Bancarios por Aclarar	Acreeedora	84,155.36	\$ 253,928.12
	<b>Suma</b>	<b>\$ 187,391.28</b>	<b>\$ 253,928.12</b>

**No Circulante**
**Pasivos Diferidos a Largo Plazo**

Este rubro asciende a \$ 212,187,224.02 que representa el 100.0 por ciento del total del pasivo no circulante y refleja el registro de los compromisos contraídos a largo plazo, por los anticipos de ministraciones mismas que se encuentran pendientes de regularizar, para ello se está llevando a cabo las gestiones correspondientes ante la Secretaría de Hacienda para dicha regularización.

Así mismo de los recursos que se tienen para reintegrar por concepto de rendimientos bancarios, las cuales se encuentran pendientes de liquidar.

CONCEPTO	VENCIMIENTO (DÍAS)	2019	2018
<b>Otros Pasivos a Largo Plazo</b>	> 365	\$ 77,258.24	
<b>Otras Cuentas por Pagar a Largo Plazo</b>	> 365	212,109,965.78	
	<b>Suma</b>	<b>\$ 212,187,224.02</b>	

**NOTAS AL ESTADO DE ACTIVIDADES**

El Estado de Actividades refleja el resultado entre el saldo total de los ingresos captados y el saldo total de los gastos incurridos por **Fiscalía General del Estado**, cuya diferencia positiva o negativa determina el ahorro o desahorro del 1 de enero al 30 de junio de 2019, sin considerar la inversión física en Bienes Muebles e Inmuebles, Infraestructura y Construcciones en Proceso. De esta forma el resultado durante este periodo refleja un ahorro por \$ 151,205,594.47



**Ingresos y Otros Beneficios**
**Ingresos de Gestión**

Los ingresos que se recaudaron al 30 de junio de 2019, corresponden a Ingresos por Venta de Bienes y Prestación de Servicios y Otros Ingresos, y son aquellos por rendimientos generados en las cuentas bancarias de inversión y mesa de dinero, en cuanto a otros ingresos corresponde a los depósitos que se realizan por diversos reintegros.

CONCEPTO	NATURALEZA	2019	2018
<b>Ingresos de Gestión</b>			
Ingresos por Venta de Bienes y Prestación de Servicios	Acreedora	\$ 11,493,545.08	
	<b>Suma</b>	<b>\$ 11,493,545.08</b>	

**Participaciones, Aportaciones, Convenios, Incentivos Derivados de la Colaboración Fiscal, Fondos Distintos de Aportaciones, Transferencias, Asignaciones, Subsidios y Subvenciones, y Pensiones y Jubilaciones**

Al 30 de junio de 2019, este rubro está integrado por recursos presupuestales radicados a través de transferencias que la Secretaría de Hacienda realiza con base al presupuesto autorizado, para llevar a cabo las actividades de **Fiscalía General del Estado**.

CONCEPTO	NATURALEZA	2019	2018
<b>Participaciones, Aportaciones, Convenios, Incentivos Derivados de la Colaboración Fiscal, Fondos Distintos de Aportaciones, Transferencias, Asignaciones, Subsidios y Subvenciones, y Pensiones y Jubilaciones</b>			
Transferencias, Asignaciones, Subsidios y Subvenciones, y Pensiones y Jubilaciones	Acreedora	\$ 714,191,478.66	\$ 1,512,873,604.37
	<b>Suma</b>	<b>\$ 714,191,478.66</b>	<b>\$ 1,512,873,604.37</b>

**Otros Ingresos y Beneficios**

El rubro de Otros Ingresos y Beneficios, corresponden a ingresos obtenidos, por concepto de cuotas de participación de licitaciones así como por apertura de cuentas bancarias, por depósitos en efectivo, entre otros.

CONCEPTO	NATURALEZA	2019	2018
<b>Otros Ingresos y Beneficios</b>			
Ingresos Financieros	Acreedora	\$ 609,199.89	\$ 1,670,394.22
Otros Ingresos y Beneficios Varios	Acreedora	0.00	13,232,472.78
	<b>Suma</b>	<b>\$ 609,199.89</b>	<b>\$14,902.867.00</b>
<b>Total de Ingresos y Otros Beneficios</b>		<b>\$ 726,294,223.63</b>	<b>\$1,527,776,471.37</b>

### Gastos y Otras Pérdidas

Los gastos y otras pérdidas lo integran todas las erogaciones realizadas en la operatividad, principalmente en los capítulos 1000 Servicios Personales, 2000 Materiales y Suministros, 3000 Servicios Generales y 4000 Transferencias, Asignaciones, Subsidios y Otras Ayudas

CONCEPTO	2019	2018
<b>Gastos y Otras Pérdidas</b>		
<b>-Gastos de Funcionamiento</b>		
Servicios Personales	\$ 374,513,885.09	\$ 794,989,644.12
Materiales y Suministros	38,102,156.10	99,407,207.32
Servicios Generales	156,568,890.32	404,836,220.16
<b>Transferencias, Asignaciones, Subsidios y Otras Ayudas</b>		
Subsidios y Subvenciones	147,812.30	19,463,594.69
Ayudas Sociales	787,120.94	2,098,367.50
<b>Otros Gastos y Pérdidas Extraordinarias</b>		
Estimaciones, Depreciaciones, Deterioros, Obsolescencia y Amortizaciones	486,080.47	18,059,859.72
Otros Gastos	4,482,683.94	19,049,243.03
<b>Total de Gastos y Otras Pérdidas</b>	<b>\$ 575,088,629.16</b>	<b>\$ 1,357,904,136.54</b>

Del total de los Gastos y Otras Pérdidas, se explican aquellas que en lo individual representan el 10 por ciento o más, de la totalidad de las mismas, el cual se integra de la siguiente manera: el importe de \$ 374,513,885.09 es correspondiente a pagos de sueldos y salarios del personal que labora en **Fiscalía General del Estado**, en cuanto al importe de \$ 156,568,890.32 del capítulo 3000 Servicios Generales, corresponde a gastos por concepto de servicios de mantenimiento, combustible, viáticos, etc, efectuados durante la operatividad y la cantidad de \$ 4,482,683.94, es correspondiente a pagos de servicios de mantenimiento, combustible, viáticos, etc, efectuados con recursos de ingresos propios, correspondiente al 30 de junio del 2019.

Así mismo, derivado del análisis comparativo de los Gastos y Otras pérdidas al periodo que se informa, se explican las cuentas que representan una variación significativa en relación al ejercicio anterior, integrado por: servicios personales con un decremento por \$ 420,475,759.03, Servicios Generales con un decremento por \$ 248,267,329.84 lo cual se debe a que son cifras al 30 de junio del 2019 y aun no se ha gastado el total del presupuesto autorizado del ejercicio 2019.

### NOTAS AL ESTADO DE VARIACIÓN EN LA HACIENDA PÚBLICA

La Hacienda Pública representa el importe de los bienes y derechos que son propiedad de **Fiscalía General del Estado**, dicho importe es modificado principalmente por el resultado positivo obtenido al 30 de junio del ejercicio 2019, el cual asciende a \$ 151,205,594.47.

El Estado de Variación en la Hacienda Pública muestra las modificaciones o cambios realizados en la Hacienda Pública, dichas variaciones representan las adquisiciones de bienes muebles e inmuebles consideradas como inversión, de la misma manera, es afectado por el resultado derivado del registro de operaciones de ejercicios anteriores por reintegros, depuración contable, devoluciones, regularización de saldos, donaciones, y por la aplicación de los ADEFAS; a la fecha que se informa, la Hacienda Pública refleja un saldo de \$ 1,593,973,982.74

Así también, es modificado por el aumento o disminución al patrimonio, derivado del registro de movimientos realizados durante el periodo que se informa. A la fecha que se informa la modificación neta positiva al patrimonio es de \$ 55,721,250.41

CONCEPTO	2019	2018
<b>Patrimonio Contribuido</b>		
Donaciones de Capital	\$ 43,767,924.14	\$ 43,767,924.14
<b>Patrimonio Generado</b>		
Resultados del Ejercicio (Ahorro/Desahorro)	151,205,594.47	169,872,334.83
Resultados de Ejercicios Anteriores	1,399,000,464.13	1,324,612,473.36
<b>Suma</b>	<b>\$ 1,593,973,982.74</b>	<b>\$ 1,538,252,732.33</b>

#### Patrimonio Contribuido

##### Donaciones de Capital

El importe de \$ 43,767,924.14 corresponde a los bienes recibidos en donación del Consejo de la Judicatura del Poder Judicial por la implementación del Nuevo Sistema de Justicia Penal, que consta de: unidades móviles especializadas, equipos de rayos laser, equipos de computadoras, así también por parte del Fideicomiso Fondo contra la Delincuencia Organizada, que consta de 02 aeronaves marca CESSNA y SABRELINER, 10 vehículos de diferentes marcas y modelos, cabe mencionar que a través de diversos Municipios se han efectuado donaciones de predios a esta Entidad, de acuerdo como se mencionan a continuación: Municipio de Frontera Hidalgo, el predio Rustico denominado "Los Cerritos", En el Municipio de Tonalá el predio en la col. Evolución y San Gabriel, en el Municipio de San Cristóbal de las Casas, el predio en el Barrio San Diego, en el Municipio de Pichucalco el inmueble que ocupa las Oficinas centrales de la Fiscalía de Distrito Norte, en el Municipio de Tuxtla Gutiérrez, el predio polígono VII Reserva Territorial Tuchtlan y el predio donde se ubica las oficinas de la Fiscalía de Distrito Metropolitano.

CONCEPTO	NATURALEZA	2019	2018
<b>Patrimonio Contribuido</b>			
Donaciones de Capital	Acreeedora	\$ 43,767,924.14	\$ 43,767,924.14
	<b>Suma</b>	<b>\$ 43,767,924.14</b>	<b>\$ 43,767,924.14</b>

**Patrimonio Generado**
Resultados del Ejercicio (Ahorro/Desahorro)

El resultado positivo obtenido al periodo que se informa asciende a \$ 151,205,594.47 y representa la disponibilidad financiera para cubrir gastos de operación y/o inversión.

CONCEPTO	PROCEDENCIA	2019	2018
<b>Patrimonio Generado</b>			
Resultados del Ejercicio (Ahorro/Desahorro)	Ingresos y Otros Beneficios menos Gastos y Otras Pérdidas	\$ 151,205,594.47	\$ 169,872,334.83
	<b>Suma</b>	<b>\$ 151,205,594.47</b>	<b>\$ 169,872,334.83</b>

Resultados de Ejercicios Anteriores

Este rubro se integra principalmente por saldos de años anteriores, así como, por el traspaso del resultado del ejercicio anterior, efectuado al inicio del presente ejercicio; también se incluyen, aquellos movimientos realizados en el periodo que se informa por concepto de: bajas de activos por encontrarse defectuosos e inservibles y por actas circunstanciadas de hechos, así como, reintegros de años anteriores y depuración de saldos.

CONCEPTO	PROCEDENCIA	2019	2018
<b>Patrimonio Generado</b>			
Resultados de Ejercicios Anteriores	Traspaso de Saldos, Bajas de Bienes, Reintegros, y Depuración Contable.	\$ 1,399,000,464.13	\$ 1,324,612,473.36
	<b>Suma</b>	<b>\$ 1,399,000,464.13</b>	<b>\$ 1,324,612,473.36</b>



**NOTAS AL ESTADO DE FLUJOS DE EFECTIVO**

**Efectivo y Equivalentes**

El análisis de los saldos inicial y final que figuran en la última parte del Estado de Flujos de Efectivo en la cuenta de efectivo y equivalentes es como sigue:

CONCEPTO	2019	2018
Efectivo	\$ 316,000.00	
Bancos/Dependencias y Otros	93,615,071.79	\$ 50,167,608.06
Inversiones Temporales (Hasta 3 meses)	11,610,142.42	22,358,645.76
Fondos con Afectación Específica	35,118,352.49	45,001,439.75
<b>Total de Efectivo y Equivalentes</b>	<b>\$ 140,659,566.70</b>	<b>\$ 117,527,693.57</b>

Al 30 de junio de 2019, se realizaron adquisiciones de bienes muebles e inmuebles con recursos presupuestales, por un importe total de \$ 836,877.92, mismos que a continuación de describen:

Adquisiciones de bienes muebles e inmuebles con recursos presupuestales:

CONCEPTO	2019	2018
Mobiliario y Equipo de Administración	\$ 649,104.77	\$ 157,299,586.96
Mobiliario y Equipo Educacional y Recreativo	28,758.36	6,335,470.88
Maquinaria, Otros Equipos y Herramientas	159,014.79	184,075,319.56
<b>Suma</b>	<b>\$ 836,877.92</b>	<b>\$ 347,710,377.40</b>

Conciliación de los Flujos de Efectivo Netos de las Actividades de Operación y la cuenta de Ahorro/Desahorro antes de Rubros Extraordinarios.

CONCEPTO	2019	2018
<b>Ahorro/Desahorro antes de Rubros Extraordinarios</b>	<b>\$ 156,174,358.88</b>	<b>\$ 206,981,437.58</b>
<i>Movimientos de partidas (o rubros) que no afectan el efectivo</i>		
Disminución de Bienes por Pérdida, Obsolescencia y Deterioro	486,080.47	18,059,859.72
Gastos de Ejercicios Anteriores	3,077,194.77	705,014.05
Otros Gastos Varios	1,405,489.17	18,344,228.98
<b>Flujos de Efectivo Netos de las Actividades de Operación</b>	<b>\$ 151,205,594.47</b>	<b>\$ 169,872,334.83</b>



<b>CONCILIACIÓN ENTRE LOS INGRESOS PRESUPUESTARIOS Y CONTABLES CORRESPONDIENTE DEL 1 DE ENERO AL 30 DE JUNIO DE 2019 ( Pesos)</b>	
<b>Total de Ingresos Presupuestarios</b>	<b>\$ 714,191,478.66</b>
<b>Más Ingresos Contables No Presupuestarios</b>	<b>12,102,744.97</b>
Ingresos Financieros	609,199.89
Incremento por Variación de Inventarios	
Disminución del Exceso de Estimaciones por Pérdida o Deterioro u	
Obsolescencia	
Disminución del Exceso de Provisiones	
Otros ingresos y Beneficios Varios	
Otros Ingresos Contables no Presupuestarios	11,493,545.08
<b>Menos Ingresos Presupuestarios No Contables</b>	<b>0.00</b>
Aprovechamientos Patrimoniales	
Ingresos Derivados de Financiamientos	
Otros ingresos Presupuestarios no Contables	
<b>Total de Ingresos Contables</b>	<b>\$ 726,294,223.63</b>

*Handwritten signature and initials*

**CONCILIACIÓN ENTRE LOS EGRESOS PRESUPUESTARIOS Y LOS GASTOS CONTABLES  
CORRESPONDIENTE DEL 1 DE ENERO AL 30 DE JUNIO DE 2019  
( Pesos )**

<b>Total de Egresos Presupuestarios</b>	<b>\$574,667,738.91</b>
---	-------------------------

<b>Menos Egresos Presupuestarios No Contables</b>	<b>\$968,280.40</b>
Materiales y Suministros	
Mobiliario y Equipo de Administración	649,104.77
Mobiliario y Equipo Educativo y Recreativo	28,758.36
Equipo e Instrumental Médico y de Laboratorio	
Vehículos y Equipo de Transporte	
Equipo de Defensa y Seguridad	
Maquinaria, Otros Equipos y Herramientas	159,014.79
Activos Biológicos	
Bienes Inmuebles	
Activos Intangibles	
Obra Pública en Bienes de Dominio Público	
Obra Pública en Bienes Propios	131,402.48
Acciones y Participaciones de Capital	
Concesión de Préstamos	
Inversiones en Fideicomisos, Mandatos y Otros Análogos	
Provisiones para Contingencias y Otras Erogaciones Especiales	
Amortización de la Deuda Pública	
Adeudos de Ejercicios Fiscales Anteriores (ADEFAS)	
Otros Egresos Presupuestarios No Contables	

<b>Más Gastos Contables No Presupuestarios</b>	<b>1,389,170.65</b>
Estimaciones, Depreciaciones, Deterioros, Obsolescencia y Amortizaciones	486,080.47
Provisiones	
Disminución de Inventarios	
Aumento por Insuficiencia de Estimaciones por Pérdida o Deterioro u Obsolescencia	
Aumento por Insuficiencia de Provisiones	
Otros Gastos	903,090.18
Otros Gastos Contables No Presupuestarios	

<b>Total de Gastos Contables</b>	<b>\$575,088,629.16</b>
----------------------------------	-------------------------

**NOTAS DE MEMORIA (CUENTAS DE ORDEN)**

Las cuentas de orden se utilizan para registrar los movimientos de valores que no afecten o modifiquen el balance de **Fiscalía General del Estado**, sin embargo, su incorporación en libros es necesaria con fines de recordatorio contable, de control y en general sobre los aspectos administrativos, o bien, para consignar sus derechos o responsabilidades contingentes que puedan, o no, presentarse en el futuro.

Al 30 de junio de 2019, las cuentas que se manejan para efectos de estas Notas son las siguientes:

- **Contables:**

**Valores**

Cifras del mes de junio del 2019, del Fondo para el Desarrollo y Mejora de la Procuración de Justicia, creada con Decreto No. 292 de fecha 01 de septiembre de 2009 y que tiene como objetivo llevar un registro detallado, minucioso y exacto de los ingresos transitorios y definitivos que por cualquier naturaleza se efectúen, así como un sistema de control riguroso de los rescates que se realicen en las Fiscalías de Distrito, Especializadas, Especiales y las Agencias Investigadoras de Ministerio Público.

**Bienes Concesionados o en Comodato**

- Contrato celebrado con el Consejo de la Judicatura del Estado de Chiapas el día 31 de enero de 2005, para ocupar el Edificio ubicado en Avenida Hidalgo Prolongación Carretera Arriaga-Tonalá, kilometro 1+65 colonia La Pochota, que será utilizado exclusivamente para oficinas administrativas de esta Entidad.
- Contrato celebrado con el Consejo de la Judicatura del Estado de Chiapas el día 18 de agosto de 2006, para ocupar el Edificio ubicado en Avenida la Quebrada sin número colonia Unitaria de los Trabajadores en Palenque, Chiapas, que será utilizado exclusivamente para oficinas administrativas de esta Entidad.
- Contrato celebrado con el Consejo de la Judicatura del Estado de Chiapas el día 18 de agosto de 2006, para ocupar el Edificio anexo al Juzgado Mixto de Primera Instancia del Distrito Judicial de Arriaga, ubicado en 9ª Avenida Poniente sin número, entre calle central sur y 2ª calle sur, Arriaga, Chiapas. que será utilizado exclusivamente para oficinas administrativas de esta Entidad.

CONCEPTO	2019
<b>Cuentas de Orden Contables</b>	<b>\$ 37,824,707.77</b>
<b>Contables</b>	<b>37,824,707.77</b>
Valores	31,745,880.71
Emisión de Obligaciones	
Avales y Garantías	
Juicios	
Contratos para Inversión Mediante Proyectos para Prestación de Servicios (PPS) y Similares	
Bienes en Concesionados o en Comodato	6,078,827.06

CONCEPTO	2019
<b>Valores</b>	
Bienes y Valores	31,745,880.71
<b>Bienes en Concesionados o en Comodato</b>	
Bienes Bajo Contrato en Comodato	6,078,827.06
<b>Suma</b>	<b>\$ 37,824,707.77</b>

• **Presupuestarias:**

- **Cuentas de Ingresos:** Las cuentas presupuestarias de ingresos que se utilizan son: Ley de Ingresos Estimada, Ley de Ingresos por Ejecutar, Modificaciones a la Ley de Ingresos Estimada, Ley de Ingresos Devengada, Ley de Ingresos Recaudada; no aplica para esta **Fiscalía General del Estado**, toda vez que no es una entidad Recaudadora.
- **Cuentas de Egresos:** Las cuentas presupuestarias de egresos que se utilizan son: Presupuesto de Egresos Aprobado, Modificaciones al Presupuesto de Egresos Aprobado, Presupuesto de Egresos por Ejercer, Presupuesto de Egresos Comprometido, Presupuesto de Egresos Devengado, Presupuesto de Egresos Ejercido y Presupuesto de Egresos Pagado, a continuación se presenta el total del presupuesto de **Fiscalía General del Estado**.

CONCEPTO	2019
<b>Cuentas de Orden Presupuestarias</b>	
<b>Cuentas de Ingresos</b>	
Ley de Ingresos Estimada	0
Ley de Ingresos por Ejecutar	0
Modificaciones a la Ley de Ingresos Estimada	0
Ley de Ingresos Devengada	0
Ley de Ingresos Recaudada	0
<b>Cuentas de Egresos</b>	
Presupuesto de Egresos Aprobado	1,321,949,013.96
Modificaciones al Presupuesto de Egresos Aprobado	124,446,838.33
Presupuesto de Egresos por Ejercer	871,728,113.38
Presupuesto de Egresos Comprometido	0
Presupuesto de Egresos Devengado	83,957,660.17
Presupuesto de Egresos Ejercido	0
Presupuesto de Egresos Pagado	490,710,078.74



---

## NOTAS DE GESTIÓN ADMINISTRATIVA

---

### 1.- Introducción

**Fiscalía General del Estado;** es un organismo autónomo, con personalidad jurídica y patrimonio propio, autonomía independiente, presupuestal, técnica, de gestión, de operación y de ejecución para el adecuado desarrollo de sus atribuciones, de conformidad a lo establecido en el Decreto número 044, de fecha 29 de diciembre de dos mil dieciséis, publicado en Periódico Oficial del Estado número 273.

**Fiscalía General del Estado;** se realiza en el marco de la legalidad, es una garantía que el estado obligatoriamente debe proporcionar, con el compromiso de implementar los mecanismos y estrategias necesarias para dar respuesta a las necesidades y requerimientos de los ciudadanos de la entidad. Permitiendo privilegiar la preservación del estado de derecho, y su ejercicio implica la adecuación de instrumentos normativos para cumplir con el mandato constitucional, pero sobre todo a buscar que sea accesible, expedita, profesional y transparente.

#### Misión

Representar a la sociedad en la investigación y persecución de los delitos del fuero común, bajo los principios de legalidad, eficacia, profesionalismo, honradez, lealtad, e imparcialidad y de respeto a los derechos humanos; vigilando el orden constitucional en defensa de los intereses de la sociedad y el Estado.

#### Visión

Ser una institución moderna, eficiente, imparcial e independiente, que brinda un servicio de alta calidad a la sociedad y contribuya a mejorar la procuración de justicia, integrado por personal con vocación de servicio, para enfrentar nuevos retos que inspiren la confianza de la sociedad.

### 2.- Panorama Económico y Financiero

La situación económica y financiera de **Fiscalía General del Estado** fue aceptable durante el ejercicio; debido a que fueron tomados en cuenta todos los lineamientos y normas emitidos por el Consejo Nacional de Armonización Contable (CONAC), y los recursos ministrados por la Secretaría de Hacienda fueron presupuestados y erogados de manera adecuada tanto presupuestal, contable y financiera.

### 3.- Autorización e Historia

#### a) Fecha de Creación

**Fiscalía General del Estado** fue creado Mediante Decreto Estatal, publicado en el Periódico Oficial del Estado No. 285, de fecha 09 de Noviembre del 2004, y para el debido cumplimiento de las atribuciones que la ley otorga a la Institución del Ministerio Público, es indispensable que esta cuente con un órgano de carácter constitucional que cumpla con las expectativas de independencia funcional técnica y patrimonial, por lo que se propuso la creación de **Fiscalía General del Estado**, como un Organismo Público Autónomo, que tenga a su cargo el ejercicio de las atribuciones constitucionales y legales de la Institución del Ministerio Público.

Mediante Decreto Estatal, publicado en el Periódico Oficial del Estado No. 299, de fecha 28 de Septiembre del 2007, y para renovar a **Fiscalía General del Estado**, dotándola de instituciones jurídicas solidas, que respondan a las necesidades de los chiapanecos, partiendo desde la reconstitución de su denominación,

organización y el fortalecimiento a sus atribuciones, para hacerla aun más efectiva y con mayores alcances en razón a las obligaciones que le impone la Constitución federal, para ello se reestructura la organización del Ministerio Público a través de la creación del **Ministerio de Justicia del Estado**.

Mediante Decreto Estatal , publicado en el Periódico Oficial del Estado No.136, de fecha 06 de Enero del 2009, y para realizar el cambio en la denominación de esta mejorada y moderna institución, y que en todas las entidades federativas de la Republica Mexicana las dependencias responsables de la procuración de justicia adoptan en nombre de Procuradurías, adoptando el modelo federal, en un ánimo de congruencia institucional, por lo sin trastocar la autonomía, estructura orgánica, atribuciones legales y avances obtenidos que actualmente le correspondan y que son precisamente las características de modernidad legislativa, tecnológica profesionalización y eficacia, resulta procedente el cambio de denominación por el de **Procuraduría General de Justicia del Estado**.


Mediante Decreto Estatal, publicado en el Periódico Oficial del Estado No.273 de fecha 29 de Diciembre de 2016, señala que las razones principales que sostiene la propuesta que concluyeron en la creación de **Fiscalía General de Estado** se encuentra el de disponer de una Institución al servicio ciudadano. Así mismo bajo el entendimiento jurídico de que la averiguación previa no debe verse únicamente como un asunto de procedimiento penal, sino primordialmente como un tema de respeto y vigencia de los derechos humanos, tema que a todos nos debe importar, en virtud de que, incluso, si no se llega a ejercer la acción penal, la mencionada averiguación puede traer consigo limitaciones o lesiones a libertades fundamentales, y consecuencias psíquicas, sociales y económicas al afectado.

Por esta razón, la reforma a la Constitución de Chiapas incluye al Ministerio Público organizado en una Fiscalía del Estado, que tiene las características de ser autónomo, contar con personalidad jurídica y patrimonio propio; siguiendo la propuesta de la federación.

#### **4.- Organización y Objeto Social**

##### **a) Objeto Social**

**Fiscalía General del Estado** ejercerá sus facultades respondiendo a la satisfacción del interés público y sus servidores públicos se regirán por lo principios de legalidad, certeza, objetividad, eficiencia, profesionalismo, honradez, confidencialidad, lealtad, responsabilidad, transparencia, disciplina, imparcialidad y respeto a los derechos humanos.



##### **b) Principal Actividad**

- Determinar las políticas para la investigación y persecución penal en el ámbito local.
- Participar en la conformación de la Estrategia Nacional, Regional y Estatal de Seguridad Publica.
- Vigilar que se respeten los derechos humanos en la esfera de su competencia.
- Cumplir los objetivos de la seguridad publica en coordinación con las autoridades de los tres órdenes de gobierno.
- Orientar a los particulares respecto de asuntos que presenten ante el Ministerio Publico, que no constituyan delitos del orden local o que no sean de su competencia, sobre el trámite que legalmente corresponda al asunto de que se trate.
- Formar parte del Consejo Estatal de Seguridad Publica.
- Promover la celebración de convenios y suscribir los acuerdos interinstitucionales que se deriven y sean necesarios para el cumplimiento de sus funciones.

- Ofrecer y entregar recompensas, en los casos, términos y condiciones que determine el reglamento.
- Contribuir con la información de su competencia en la conformación de las bases nacionales de información.

**c) Ejercicio Fiscal**

2019

**d) Régimen Jurídico**

**Fiscalía General del Estado;** está registrada ante el Servicio de Administración Tributaria como persona moral con fines no lucrativos, cuya actividad económica es la administración pública estatal en general, y sus obligaciones son las siguientes:

- ▶ Presentar la declaración y pago provisional mensual de retenciones de impuestos sobre la renta (ISR), y sueldos y salarios.
- ▶ Presentar la declaración anual donde se informe sobre las retenciones de los trabajadores que recibieron sueldos y salarios, y trabajadores asimilados a salarios.
- ▶ Presentar declaración informativa anual de subsidio al empleo.

**e) Consideraciones Fiscales del Ente**

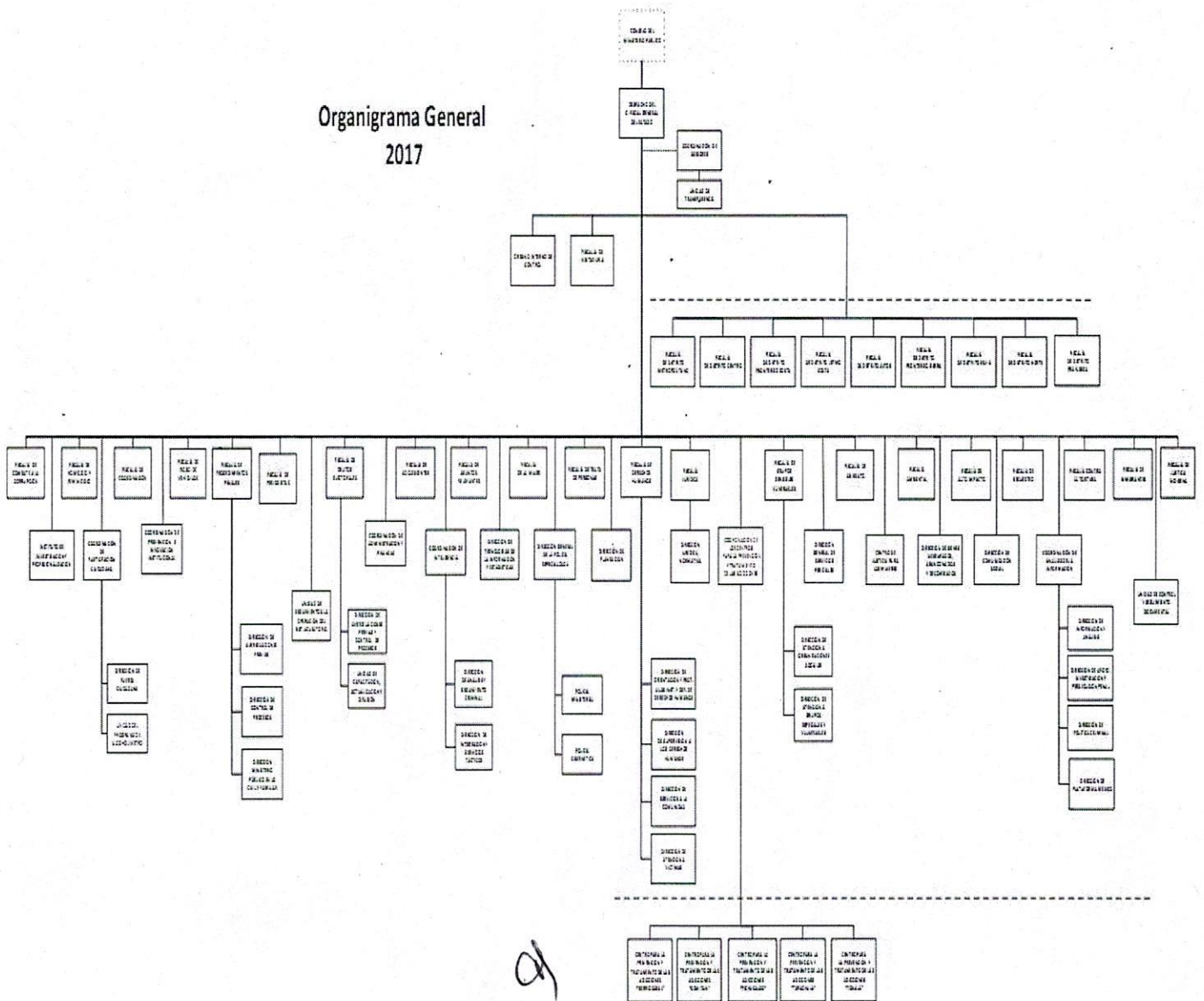
**Fiscalía General del Estado,** se ubica dentro de las personas morales a que se refiere el artículo 95 y 102 de la LISR, pero tiene otras obligaciones como:

- Presentar la declaración y pago provisional de retenciones de ISR por Sueldos y Salarios
- IMSS
- 2% Impuesto Sobre Nóminas
- 10% de ISR por Arrendamientos de Inmuebles
- 2% Impuesto Sobre Nóminas a prestadores de servicios



**f) Estructura Organizacional Básica**

**Organigrama General  
2017**





**g) Fideicomisos, Mandatos y Análogos de los cuales es Fideicomitente o Fideicomisario**

Proyecto "Aportación Estatal al Fideicomiso Publico de Administración e Inversión para la Implementación del Sistema de Justicia Penal en el Estado de Chiapas" aportación de recursos por la cantidad de \$ 63,633,365.11 (Sesenta y tres millones seiscientos treinta y tres mil trescientos sesenta y cinco pesos 11/100 M.N) de acuerdo al Convenio para el otorgamiento de Apoyos Financieros celebrado entre el Banco Nacional de Obras y Servicios Públicos. Institución de Banca de Desarrollo (BANOBRAS) y el Gobierno del Estado, en el ejercicio 2015.

**5.- Bases de Preparación de los Estados Financieros**

Para llevar a cabo la preparación de los Estados Financieros del presente ejercicio se consideró lo siguiente:

a) Si se ha observado la normatividad emitida por el CONAC y las disposiciones legales aplicables.

Se ha observado en cierta medida la Normatividad emitida por el CONAC y la Ley General de Contabilidad Gubernamental (LGCG), para la emisión de los estados financieros.

b) La normatividad aplicada para el reconocimiento, valuación y revelación de los diferentes rubros de la información financiera, así como las bases de medición utilizadas para la elaboración de los estados financieros; por ejemplo: costo histórico, valor de realización, valor razonable, valor de recuperación o cualquier otro método empleado y los criterios de aplicación de los mismos.

Todas las cuentas que afectan económicamente a **Fiscalía General del Estado**, están cuantificados en términos monetarios y se registran al costo histórico. El costo histórico de las operaciones corresponde al monto erogado para su adquisición conforme a la documentación contable original justificativa y comprobatoria.

c) Postulados básicos.

Las bases de preparación de los estados financieros de **Fiscalía General del Estado**, aplican los postulados básicos siguientes:

- 1.- Sustancia Económica
- 2.- Entes Públicos
- 3.- Existencia Permanente
- 4.- Revelación Suficiente
- 5.- Importancia Relativa
- 6.- Registro e Integración Presupuestaria
- 7.- Consolidación de la Información Financiera
- 8.- Devengo Contable
- 9.- Valuación
- 10.- Dualidad Económica
- 11.- Consistencia

d) Normatividad supletoria. En caso de emplear varios grupos de normatividades (normatividades supletorias), deberá realizar la justificación razonable correspondiente, su alineación con los PBCG y a las características cualitativas asociadas descritas en el MCCG (documentos publicados en el Diario Oficial de la Federación, agosto 2009). (No Aplica)

e) Para las Entidades que por primera vez estén implementando la base devengado de acuerdo a la Ley de Contabilidad; deberán considerar políticas de reconocimientos, plan de implementación, presentar los últimos estados financieros con la Normatividad anteriormente utilizada. (No Aplica)

#### **6.- Políticas de Contabilidad Significativas**

(No Aplica)

#### **7.- Posición en Moneda Extranjera y Protección por Riesgo Cambiario**

(No Aplica)

#### **8.- Reporte Analítico del Activo**

El estado analítico del activo, muestra la variación entre el saldo final y el saldo inicial del periodo. Al 30 de junio de 2019, se reporta una variación positiva de \$ 113,406,368.13, el cual es mayor en comparación al ejercicio 2018.

La variación que presenta el activo, se integra de la siguiente manera:


- a) La variación positiva por \$ 23,131,873.13 del rubro de Efectivo y Equivalentes se debe a la creación de fondos revolventes que se entrega a delegados administrativos para su operación de diversos gastos en las diferentes Fiscalías de esta Institución, al pago de sueldos y demás prestaciones, pago a proveedores y prestadores de servicios, y la depuración de los saldos de recursos de ejercicios anteriores autorizados por Secretaría de Hacienda del Estado, que no fueron ministrados por parte de Tesorería y se emitió Recibo Oficial para su depuración correspondiente.
- b) La variación positiva por \$ 52,951,611.39 en el rubro de Derechos a Recibir Efectivo o Equivalente, se debe a los recursos otorgados por gastos a comprobar de viáticos, así como las ministraciones por depositar del Fondo de Aportaciones para la Seguridad Pública (FASP) del ejercicio 2019.
- c) La variación positiva por \$ 1,683.24 en el rubro de Inversiones Financieras a Largo Plazo, corresponde a los movimientos bancarios en el Fideicomiso Fondo Contra la Delincuencia Organizada (FOCODO).
- d) La variación positiva de \$ 131,402.48, en el rubro de Bienes Inmuebles, Infraestructura y Construcciones en Proceso, corresponde a la regularización de los pagos de retenciones de la obra de la segunda etapa del Centro de Justicia para las Mujeres en Tapachula, Chiapas
- e) La variación positiva de \$ 13,106,865.92 en el rubro de bienes muebles, corresponde a la incorporación de dos helicópteros que se encuentra asignados al Fideicomiso Fondo Contra la Delincuencia Organizada (FOCODO).
- f) La variación positiva por \$ 24,082,931.97 en el rubro de Otros Activos Diferidos se debe a todas aquellas operaciones que se encuentran pendientes de regularizar presupuestalmente.



CONCEPTO	SALDO INICIAL	CARGOS DEL PERIODO	ABONOS DEL PERIODO	SALDO FINAL	VARIACIÓN DEL PERIODO
<b>ACTIVO</b>	<b>1,777,175,152.63</b>	<b>4,852,306,812.06</b>	<b>4,738,900,443.93</b>	<b>1,890,581,520.76</b>	<b>113,406,368.13</b>
<b>Activo Circulante</b>	<b>122,762,196.29</b>	<b>4,283,258,950.85</b>	<b>4,207,175,466.33</b>	<b>198,845,680.81</b>	<b>76,083,484.52</b>
Efectivo y Equivalentes	117,527,693.57	4,166,133,304.95	4,143,001,431.82	140,659,566.70	23,131,873.13
Derechos a Recibir Efectivo o Equivalentes	5,234,502.72	116,994,243.42	64,042,632.03	58,186,114.11	52,951,611.39
Derechos a Recibir Bienes o Servicios		131,402.48	131,402.48		
Inventarios					
Almacenes					
<b>Activo No Circulante</b>	<b>1,654,412,956.34</b>	<b>569,047,861.21</b>	<b>531,724,977.60</b>	<b>1,691,735,839.95</b>	<b>37,322,883.61</b>
Inversiones Financieras a Largo Plazo	1,044,114.25	1,683.24		1,045,797.49	1,683.24
Derechos a Recibir Efectivo o Equivalentes a Largo Plazo	22,076,544.38			22,076,544.38	
Bienes Inmuebles, Infraestructura y Construcciones en Proceso	461,065,991.29	131,402.48		461,197,393.77	131,402.48
Bienes Muebles	855,003,193.33	15,608,426.88	2,501,560.96	868,110,059.25	13,106,865.92
Activos Intangibles	38,098,534.50			38,098,534.50	
Activos Diferidos	277,124,578.59	553,306,348.61	529,223,416.64	301,207,510.56	24,082,931.97
Otros Activos no Circulantes					

### 9.- Fideicomisos, Mandatos y Análogos

Proyecto "Aportación Estatal al Fideicomiso Público de Administración e Inversión para la Implementación del Sistema de Justicia Penal en el Estado de Chiapas" aportación de recursos por la cantidad de \$ 63,633,365.11 (Sesenta y tres millones seiscientos treinta y tres mil trescientos sesenta y cinco pesos 11/100 M.N) de acuerdo al Convenio para el otorgamiento de Apoyos Financieros celebrado entre el Banco Nacional de Obras y Servicios Públicos. Institución de Banca de Desarrollo (BANOBRAS) y el Gobierno del Estado, en el ejercicio 2015; así también se tiene considerado el Fideicomiso Fondo Contra la Delincuencia Organizada y que al 30 de junio del 2019 presentan los siguientes saldos:

TIPO	MONTO
Fideicomiso Fondo Contra la Delincuencia Organizada	\$ 52,967.48
Fideicomiso Público de Administración e Inversión para la Implementación del Sistema de Justicia Penal.	992,830.01
	
<b>Suma</b>	<b>\$ 1,045,797.49</b>

**10.- Reporte de la Recaudación**

(No Aplica)

**11.- Información sobre la Deuda y el Reporte Analítico de la Deuda**

(No Aplica)

**12.- Calificaciones Otorgadas**

(No Aplica)

**13.- Proceso de Mejora**

**a) *Principales Políticas de Control Interno***

- **Manual de Procedimientos:** Nos indica los procedimientos que debemos seguir de forma ordenada en el desarrollo de las actividades; evitando duplicidad de esfuerzos.
- **Ley General de Contabilidad Gubernamental (LGCG):** Nos establece los criterios generales que rigen la contabilidad gubernamental y la emisión de información financiera, incluyendo la presupuestaria y programática en forma razonable y transparente.
- **Normatividad Contable:** Tiene por objeto efectuar el registro contable de los recursos públicos y la preparación de informes financieros de forma armonizada, que dan transparencia para la interpretación, evaluación, fiscalización y entrega de informes; regulando las operaciones contables.
- **Normas Presupuestarias:** Nos indica cómo se ejecuta el gasto público, administrándolo con eficiencia, eficacia, economía, transparencia y honradez, para rendir cuentas de los recursos públicos, así mismo contribuir a fortalecer la armonización presupuestaria y contable.

**b) *Medidas de Desempeño Financiero, Metas y Alcance***

1.- Se continúa trabajando en el cambio trascendental que es el proceso de armonización contable para atender en tiempo y forma el nuevo esquema de la contabilidad gubernamental, y generando así los beneficios en materia de información financiera, transparencia y rendición de cuentas.

**14.- Información por Segmentos**

(No Aplica)

**15.- Eventos Posteriores al Cierre**

(No Aplica)





GOBIERNO CONSTITUCIONAL DEL ESTADO DE CHIAPAS

FISCALÍA GENERAL DEL ESTADO  
SISTEMA CONTABLE 2019

NOTAS A LOS ESTADOS FINANCIEROS

DEL 1o. DE ENERO AL 30 DE JUNIO DE 2019

Página 25 de 25

Fecha: 03/08/2019

---

**16.- Partes Relacionadas**

“No existen partes relacionadas que pudieran ejercer influencia significativa sobre la toma de decisiones financieras y operativas”

**17.- Responsabilidad sobre la Presentación Razonable de la Información Contable**

“Bajo protesta de decir verdad declaramos que los Estados Financieros y sus Notas, son razonablemente correctos y son responsabilidad del emisor”.

Handwritten initials or signature, possibly "Q. A."



GOBIERNO CONSTITUCIONAL DEL ESTADO DE CHIAPAS  
FISCALÍA GENERAL DEL ESTADO

SISTEMA CONTABLE 2019  
RELACIÓN DE CUENTAS BANCARIAS PRODUCTIVAS ESPECÍFICAS

DEL 1o. DE ENERO AL 30 DE JUNIO DE 2019

Fecha: 03/08/2019  
Página 1 de 1

FONDO, PROGRAMA O CONVENIO	DATOS DE LA CUENTA BANCARIA		
	INSTITUCIÓN BANCARIA	NÚMERO DE CUENTA	TIPO DE CUENTA

NO APLICA

C.P. Oel Adolfo Grajales González.  
Coordinador General de Administración y Finanzas.

C.P. Alberto Jorge Trejo del Carpio.  
Subdirector de Administración y Finanzas.

"Bajo protesta de decir verdad declaramos que los Estados Financieros y sus notas, son razonablemente correctos y son responsabilidad del emisor".



GOBIERNO CONSTITUCIONAL DEL ESTADO DE CHIAPAS

FISCALÍA GENERAL DEL ESTADO

SISTEMA CONTABLE 2019

ESTADO ANALÍTICO DE INGRESOS

DEL 1o. DE ENERO AL 30 DE JUNIO DE 2019

Página 1 de 1

Fecha: 03/08/2019

RUBRO DE INGRESOS	INGRESO					DIFERENCIA
	ESTIMADO	AMPLIACIONES Y REDUCCIONES	MODIFICADO	DEVENGADO	RECAUDADO	(RECAUDADO - ESTIMADO)
Impuestos	0.00	0.00	0.00	0.00	0.00	0.00
Cuotas y Aportaciones de Seguridad Social	0.00	0.00	0.00	0.00	0.00	0.00
Contribuciones de Mejoras	0.00	0.00	0.00	0.00	0.00	0.00
Derechos	0.00	0.00	0.00	0.00	0.00	0.00
Productos	0.00	609,199.89	609,199.89	609,199.89	609,199.89	609,199.89
Aprovechamientos	0.00	0.00	0.00	0.00	0.00	0.00
Ingresos por Venta de Bienes, Prestación de Servicios y Otros Ingresos	0.00	11,493,545.08	11,493,545.08	11,493,545.08	11,493,545.08	11,493,545.08
Participaciones, Aportaciones, Convenios, Incentivos Derivados de la Colaboración Fiscal y Fondos Distintos de Aportaciones	78,909,716.33	11,049,272.12	89,958,988.45	44,969,906.39	44,969,906.39	(33,939,809.94)
Transferencias, Asignaciones, Subsidios y Subvenciones, y Pensiones y Jubilaciones	1,243,039,297.63	113,397,566.21	1,356,436,863.84	669,221,572.27	669,221,572.27	(573,817,725.36)
Ingresos Derivados de Financiamientos	0.00	0.00	0.00	0.00	0.00	0.00
<b>Total</b>	<b>1,321,949,013.96</b>	<b>136,549,583.30</b>	<b>1,458,498,597.26</b>	<b>726,294,223.63</b>	<b>726,294,223.63</b>	
				<b>Ingresos Excedentes</b>		<b>(595,654,790.33)</b>

RUBRO DE INGRESOS	INGRESO					DIFERENCIA
	ESTIMADO	AMPLIACIONES Y REDUCCIONES	MODIFICADO	DEVENGADO	RECAUDADO	(RECAUDADO - ESTIMADO)
<b>Ingresos del Poder Ejecutivo Federal o Estatal y de los Municipios</b>	<b>1,321,949,013.96</b>	<b>125,056,038.22</b>	<b>1,447,005,052.18</b>	<b>714,800,678.55</b>	<b>714,800,678.55</b>	<b>(607,148,335.41)</b>
Impuestos	0.00	0.00	0.00	0.00	0.00	0.00
Cuotas y Aportaciones de Seguridad Social	0.00	0.00	0.00	0.00	0.00	0.00
Contribuciones de Mejoras	0.00	0.00	0.00	0.00	0.00	0.00
Derechos	0.00	0.00	0.00	0.00	0.00	0.00
Productos	0.00	609,199.89	609,199.89	609,199.89	609,199.89	609,199.89
Aprovechamientos	0.00	0.00	0.00	0.00	0.00	0.00
Participaciones, Aportaciones, Convenios, Incentivos Derivados de la Colaboración Fiscal y Fondos Distintos de Aportaciones	78,909,716.33	11,049,272.12	89,958,988.45	44,969,906.39	44,969,906.39	(33,939,809.94)
Transferencias, Asignaciones, Subsidios y Subvenciones, y Pensiones y Jubilaciones	1,243,039,297.63	113,397,566.21	1,356,436,863.84	669,221,572.27	669,221,572.27	(573,817,725.36)
<b>Ingresos de los Entes públicos de los Poderes Legislativo y Judicial, de los Órganos Autónomos y del Sector Paraestatal o Paramunicipal, así como de las Empresas Productivas del Estado</b>	<b>0.00</b>	<b>11,493,545.08</b>	<b>11,493,545.08</b>	<b>11,493,545.08</b>	<b>11,493,545.08</b>	<b>11,493,545.08</b>
Cuotas y Aportaciones de Seguridad Social	0.00	0.00	0.00	0.00	0.00	0.00
Productos	0.00	0.00	0.00	0.00	0.00	0.00
Ingresos por Venta de Bienes, Prestación de Servicios y Otros Ingresos	0.00	11,493,545.08	11,493,545.08	11,493,545.08	11,493,545.08	11,493,545.08
Transferencias, Asignaciones, Subsidios y Subvenciones, y Pensiones y Jubilaciones	0.00	0.00	0.00	0.00	0.00	0.00
<b>Ingresos Derivados de Financiamiento</b>	<b>0.00</b>	<b>0.00</b>	<b>0.00</b>	<b>0.00</b>	<b>0.00</b>	<b>0.00</b>
Ingresos Derivados de Financiamientos	0.00	0.00	0.00	0.00	0.00	0.00
<b>Total</b>	<b>1,321,949,013.96</b>	<b>136,549,583.30</b>	<b>1,458,498,597.26</b>	<b>726,294,223.63</b>	<b>726,294,223.63</b>	
				<b>Ingresos Excedentes</b>		<b>(595,654,790.33)</b>

C.P. Oel Adolfo Grajales González.

Coordinador General de Administración y Finanzas.

C.P. Alberto Jorge Trejo del Carpio.

Subdirector de Administración y Finanzas.


"Bajo protesta de decir verdad declaramos que los Estados Financieros y sus notas, son razonablemente correctos y son responsabilidad del emisor".

RUBRO DE INGRESOS	INGRESO					DIFERENCIA
	ESTIMADO	AMPLIACIONES Y REDUCCIONES	MODIFICADO	DEVENGADO	RECAUDADO	(RECAUDADO - ESTIMADO)
Impuestos	0.00	0.00	0.00	0.00	0.00	0.00
Cuotas y Aportaciones de Seguridad Social	0.00	0.00	0.00	0.00	0.00	0.00
Contribuciones de Mejoras	0.00	0.00	0.00	0.00	0.00	0.00
Derechos	0.00	0.00	0.00	0.00	0.00	0.00
Productos	0.00	609,199.89	609,199.89	609,199.89	609,199.89	609,199.89
Aprovechamientos	0.00	0.00	0.00	0.00	0.00	0.00
Ingresos por Venta de Bienes, Prestación de Servicios y Otros Ingresos	0.00	11,493,545.08	11,493,545.08	11,493,545.08	11,493,545.08	11,493,545.08
Participaciones, Aportaciones, Convenios, Incentivos Derivados de la Colaboración Fiscal y Fondos Distintos de Aportaciones	78,909,716.33	10,442,204.57	89,351,920.90	44,362,838.84	44,362,838.84	(34,546,877.49)
Transferencias, Asignaciones, Subsidios y Subvenciones, y Pensiones y Jubilaciones	1,243,039,297.63	9,516,631.20	1,252,555,928.83	565,340,637.26	565,340,637.26	(677,698,660.37)
Ingresos Derivados de Financiamientos	0.00	0.00	0.00	0.00	0.00	0.00
<b>Total</b>	<b>1,321,949,013.96</b>	<b>32,061,580.74</b>	<b>1,354,010,594.70</b>	<b>621,806,221.07</b>	<b>621,806,221.07</b>	
				<b>Ingresos Excedentes</b>		<b>(700,142,792.89)</b>

RUBRO DE INGRESOS	INGRESO					DIFERENCIA
	ESTIMADO	AMPLIACIONES Y REDUCCIONES	MODIFICADO	DEVENGADO	RECAUDADO	(RECAUDADO - ESTIMADO)
<b>Ingresos del Poder Ejecutivo Federal o Estatal y de los Municipios</b>	<b>1,321,949,013.96</b>	<b>20,568,035.66</b>	<b>1,342,517,049.62</b>	<b>610,312,675.99</b>	<b>610,312,675.99</b>	<b>(711,636,337.97)</b>
Impuestos	0.00	0.00	0.00	0.00	0.00	0.00
Cuotas y Aportaciones de Seguridad Social	0.00	0.00	0.00	0.00	0.00	0.00
Contribuciones de Mejoras	0.00	0.00	0.00	0.00	0.00	0.00
Derechos	0.00	0.00	0.00	0.00	0.00	0.00
Productos	0.00	609,199.89	609,199.89	609,199.89	609,199.89	609,199.89
Aprovechamientos	0.00	0.00	0.00	0.00	0.00	0.00
Participaciones, Aportaciones, Convenios, Incentivos Derivados de la Colaboración Fiscal y Fondos Distintos de Aportaciones	78,909,716.33	10,442,204.57	89,351,920.90	44,362,838.84	44,362,838.84	(34,546,877.49)
Transferencias, Asignaciones, Subsidios y Subvenciones, y Pensiones y Jubilaciones	1,243,039,297.63	9,516,631.20	1,252,555,928.83	565,340,637.26	565,340,637.26	(677,698,660.37)
<b>Ingresos de los Entes públicos de los Poderes Legislativo y Judicial, de los Órganos Autónomos y del Sector Paraestatal o Paramunicipal, así como de las Empresas Productivas del Estado</b>	<b>0.00</b>	<b>11,493,545.08</b>	<b>11,493,545.08</b>	<b>11,493,545.08</b>	<b>11,493,545.08</b>	<b>11,493,545.08</b>
Cuotas y Aportaciones de Seguridad Social	0.00	0.00	0.00	0.00	0.00	0.00
Productos	0.00	0.00	0.00	0.00	0.00	0.00
Ingresos por Venta de Bienes, Prestación de Servicios y Otros Ingresos	0.00	11,493,545.08	11,493,545.08	11,493,545.08	11,493,545.08	11,493,545.08
Transferencias, Asignaciones, Subsidios y Subvenciones, y Pensiones y Jubilaciones	0.00	0.00	0.00	0.00	0.00	0.00
<b>Ingresos Derivados de Financiamiento</b>	<b>0.00</b>	<b>0.00</b>	<b>0.00</b>	<b>0.00</b>	<b>0.00</b>	<b>0.00</b>
Ingresos Derivados de Financiamientos	0.00	0.00	0.00	0.00	0.00	0.00
<b>Total</b>	<b>1,321,949,013.96</b>	<b>32,061,580.74</b>	<b>1,354,010,594.70</b>	<b>621,806,221.07</b>	<b>621,806,221.07</b>	
				<b>Ingresos Excedentes</b>		<b>(700,142,792.89)</b>


 C.P. Oel Adolfo Grajales González.

Coordinador General de Administración y Finanzas.


 C.P. Alberto Jorge Trejo del Carpio.

Subdirector de Administración y Finanzas.

“Bajo protesta de decir verdad declaramos que los Estados Financieros y sus notas, son razonablemente correctos y son responsabilidad del emisor”.





**GOBIERNO CONSTITUCIONAL DEL ESTADO DE CHIAPAS**  
**FISCALÍA GENERAL DEL ESTADO**

**SISTEMA CONTABLE 2019**

**ESTADO ANALÍTICO DE INGRESOS/CON RECURSOS DE AÑOS ANTERIORES**

**DEL 1o. DE ENERO AL 30 DE JUNIO DE 2019**

Página 1 de 1  
03/08/2019

Fecha:

RUBRO DE INGRESOS	INGRESO					DIFERENCIA
	ESTIMADO	AMPLIACIONES Y REDUCCIONES	MODIFICADO	DEVENGADO	RECAUDADO	(RECAUDADO - ESTIMADO)
Impuestos	0.00	0.00	0.00	0.00	0.00	0.00
Cuotas y Aportaciones de Seguridad Social	0.00	0.00	0.00	0.00	0.00	0.00
Contribuciones de Mejoras	0.00	0.00	0.00	0.00	0.00	0.00
Derechos	0.00	0.00	0.00	0.00	0.00	0.00
Productos	0.00	0.00	0.00	0.00	0.00	0.00
Aprovechamientos	0.00	0.00	0.00	0.00	0.00	0.00
Ingresos por Venta de Bienes, Prestación de Servicios y Otros Ingresos	0.00	0.00	0.00	0.00	0.00	0.00
Participaciones, Aportaciones, Convenios, Incentivos Derivados de la Colaboración Fiscal y Fondos Distintos de Aportaciones	0.00	738,470.03	738,470.03	607,067.55	607,067.55	607,067.55
Transferencias, Asignaciones, Subsidios y Subvenciones, y Pensiones y Jubilaciones	0.00	103,880,935.01	103,880,935.01	103,880,935.01	103,880,935.01	103,880,935.01
Ingresos Derivados de Financiamientos	0.00	0.00	0.00	0.00	0.00	0.00
<b>Total</b>	<b>0.00</b>	<b>104,619,405.04</b>	<b>104,619,405.04</b>	<b>104,488,002.56</b>	<b>104,488,002.56</b>	
<b>Ingresos Excedentes</b>						<b>104,488,002.56</b>

RUBRO DE INGRESOS	INGRESO					DIFERENCIA
	ESTIMADO	AMPLIACIONES Y REDUCCIONES	MODIFICADO	DEVENGADO	RECAUDADO	(RECAUDADO - ESTIMADO)
<b>Ingresos del Poder Ejecutivo Federal o Estatal y de los Municipios</b>	<b>0.00</b>	<b>104,619,405.04</b>	<b>104,619,405.04</b>	<b>104,488,002.56</b>	<b>104,488,002.56</b>	<b>104,488,002.56</b>
Impuestos	0.00	0.00	0.00	0.00	0.00	0.00
Cuotas y Aportaciones de Seguridad Social	0.00	0.00	0.00	0.00	0.00	0.00
Contribuciones de Mejoras	0.00	0.00	0.00	0.00	0.00	0.00
Derechos	0.00	0.00	0.00	0.00	0.00	0.00
Productos	0.00	0.00	0.00	0.00	0.00	0.00
Aprovechamientos	0.00	0.00	0.00	0.00	0.00	0.00
Participaciones, Aportaciones, Convenios, Incentivos Derivados de la Colaboración Fiscal y Fondos Distintos de Aportaciones	0.00	738,470.03	738,470.03	607,067.55	607,067.55	607,067.55
Transferencias, Asignaciones, Subsidios y Subvenciones, y Pensiones y Jubilaciones	0.00	103,880,935.01	103,880,935.01	103,880,935.01	103,880,935.01	103,880,935.01
<b>Ingresos de los Entes públicos de los Poderes Legislativo y Judicial, de los Órganos Autónomos y del Sector Paraestatal o Paramunicipal, así como de las Empresas Productivas del Estado</b>	<b>0.00</b>	<b>0.00</b>	<b>0.00</b>	<b>0.00</b>	<b>0.00</b>	<b>0.00</b>
Cuotas y Aportaciones de Seguridad Social	0.00	0.00	0.00	0.00	0.00	0.00
Productos	0.00	0.00	0.00	0.00	0.00	0.00
Ingresos por Venta de Bienes, Prestación de Servicios y Otros Ingresos	0.00	0.00	0.00	0.00	0.00	0.00
Transferencias, Asignaciones, Subsidios y Subvenciones, y Pensiones y Jubilaciones	0.00	0.00	0.00	0.00	0.00	0.00
<b>Ingresos Derivados de Financiamiento</b>	<b>0.00</b>	<b>0.00</b>	<b>0.00</b>	<b>0.00</b>	<b>0.00</b>	<b>0.00</b>
Ingresos Derivados de Financiamientos	0.00	0.00	0.00	0.00	0.00	0.00
<b>Total</b>	<b>0.00</b>	<b>104,619,405.04</b>	<b>104,619,405.04</b>	<b>104,488,002.56</b>	<b>104,488,002.56</b>	
<b>Ingresos Excedentes</b>						<b>104,488,002.56</b>

**C.P. Oel Adolfo Grajales González.**

**Coordinador General de Administración y Finanzas.**

**C.P. Alberto Jorge Trejo del Carpio.**

**Subdirector de Administración y Finanzas.**

"Bajo protesta de decir verdad declaramos que los Estados Financieros y sus notas, son razonablemente correctos y son responsabilidad del emisor".



**GOBIERNO CONSTITUCIONAL DEL ESTADO DE CHIAPAS**  
**FISCALÍA GENERAL DEL ESTADO**

**SISTEMA CONTABLE 2019**

**ENDEUDAMIENTO NETO**

**DEL 1o. DE ENERO AL 30 DE JUNIO DE 2019**

Página 1 de 1  
03/08/2019

Fecha:

IDENTIFICACIÓN DE CRÉDITO O INSTRUMENTO	CONTRATACIÓN/ COLOCACIÓN	AMORTIZACIÓN	ENDEUDAMIENTO NETO
CRÉDITOS BANCARIOS			

TOTAL CRÉDITOS BANCARIOS

OTROS INSTRUMENTOS DE DEUDA

**NO APLICA**

TOTAL OTROS INSTRUMENTOS DE DEUDA

TOTAL

C.P. Oel Adolfo Grajales González.  
 Coordinador General de Administración y Finanzas.

C.P. Alberto Jorge Trejo del Carpio.  
 Subdirector de Administración y Finanzas.

"Bajo protesta de decir verdad declaramos que los Estados Financieros y sus notas, son razonablemente correctos y son responsabilidad del emisor".



**GOBIERNO CONSTITUCIONAL DEL ESTADO DE CHIAPAS  
FISCALÍA GENERAL DEL ESTADO**

**SISTEMA CONTABLE 2019**

**INTERESES DE LA DEUDA**

**DEL 1o. DE ENERO AL 30 DE JUNIO DE 2019**

Página 1 de 1  
03/08/2019

Fecha:

IDENTIFICACIÓN DE CRÉDITO O INSTRUMENTO	DEVENGADO	PAGADO
CRÉDITOS BANCARIOS		

TOTAL DE INTERESES DE CRÉDITOS BANCARIOS

OTROS INSTRUMENTOS DE DEUDA
-----------------------------

TOTAL DE INTERESES DE OTROS INSTRUMENTOS DE DEUDA

TOTAL

**NO APLICA**

\_\_\_\_\_  
C.P. Cel Adolfo Grajales González.  
Coordinador General de Administración y Finanzas.

\_\_\_\_\_  
C.P. Alberto Jorge Trejo del Carpio.  
Subdirector de Administración y Finanzas.

“Bajo protesta de decir verdad declaramos que los Estados Financieros y sus notas, son razonablemente correctos y son responsabilidad del emisor”.



**GOBIERNO CONSTITUCIONAL DEL ESTADO DE CHIAPAS  
FISCALÍA GENERAL DEL ESTADO**

**SISTEMA CONTABLE 2019  
INDICADORES DE POSTURA FISCAL  
DEL 1o. DE ENERO AL 30 DE JUNIO DE 2019**


Página 1 de 1  
03/08/2019


Fecha:

CONCEPTO	ESTIMADO	DEVENGADO	PAGADO
<b>I. Ingresos Presupuestarios</b>	<b>1,321,949,013.96</b>	<b>726,294,223.63</b>	<b>726,294,223.63</b>
Ingresos del Órganos Autónomos	1,321,949,013.96	726,294,223.63	726,294,223.63
Ingresos del Sector Paraestatal	0.00	0.00	0.00
<b>II. Egresos Presupuestarios</b>	<b>1,321,949,013.96</b>	<b>574,667,738.91</b>	<b>490,710,078.74</b>
Egresos del Órganos Autónomos	1,321,949,013.96	574,667,738.91	490,710,078.74
Egresos del Sector Paraestatal	0.00	0.00	0.00
<b>III. Balance Presupuestario (Superávit o Déficit) (III = I - II)</b>	<b>0.00</b>	<b>151,626,484.72</b>	<b>235,584,144.89</b>

CONCEPTO	ESTIMADO	DEVENGADO	PAGADO
<b>III. Balance Presupuestario (Superávit o Déficit)</b>	<b>0.00</b>	<b>151,626,484.72</b>	<b>235,584,144.89</b>
<b>IV. Intereses, Comisiones y Gastos de la Deuda</b>	<b>0.00</b>	<b>0.00</b>	<b>0.00</b>
<b>V. Balance Primario (Superávit o Déficit) (V = III - IV)</b>	<b>0.00</b>	<b>151,626,484.72</b>	<b>235,584,144.89</b>

CONCEPTO	ESTIMADO	DEVENGADO	PAGADO
<b>A. Financiamiento</b>	<b>0.00</b>	<b>0.00</b>	<b>0.00</b>
<b>B. Amortización de la Deuda</b>	<b>0.00</b>	<b>0.00</b>	<b>0.00</b>
<b>C. Endeudamiento o Desendeudamiento (C= A - B)</b>	<b>0.00</b>	<b>0.00</b>	<b>0.00</b>

  
C.P. Oel Adolfo Grajales González.  
Coordinador General de Administración y Finanzas.

  
C.P. Alberto Jorge Trejo del Carpio.  
Subdirector de Administración y Finanzas.

"Bajo protesta de decir verdad declaramos que los Estados Financieros y sus notas, son razonablemente correctos y son responsabilidad del emisor".



**GOBIERNO CONSTITUCIONAL DEL ESTADO DE CHIAPAS  
FISCALÍA GENERAL DEL ESTADO**

**SISTEMA CONTABLE 2019**

**INDICADORES DE POSTURA FISCAL / CON RECURSOS DEL EJERCICIO**

**DEL 1o. DE ENERO AL 30 DE JUNIO DE 2019**

Página 1 de 1  
03/08/2019

Fecha:

CONCEPTO	ESTIMADO	DEVENGADO	PAGADO
<b>I. Ingresos Presupuestarios</b>	<b>1,321,949,013.96</b>	<b>621,806,221.07</b>	<b>621,806,221.07</b>
Ingresos del Órganos Autónomos	1,321,949,013.96	621,806,221.07	621,806,221.07
Ingresos del Sector Paraestatal	0.00	0.00	0.00
<b>II. Egresos Presupuestarios</b>	<b>1,321,949,013.96</b>	<b>470,179,736.35</b>	<b>386,222,076.18</b>
Egresos del Órganos Autónomos	1,321,949,013.96	470,179,736.35	386,222,076.18
Egresos del Sector Paraestatal	0.00	0.00	0.00
<b>III. Balance Presupuestario (Superávit o Déficit) (III = I - II)</b>	<b>0.00</b>	<b>151,626,484.72</b>	<b>235,584,144.89</b>

CONCEPTO	ESTIMADO	DEVENGADO	PAGADO
<b>III. Balance Presupuestario (Superávit o Déficit)</b>	<b>0.00</b>	<b>151,626,484.72</b>	<b>235,584,144.89</b>
<b>IV. Intereses, Comisiones y Gastos de la Deuda</b>	<b>0.00</b>	<b>0.00</b>	<b>0.00</b>
<b>V. Balance Primario (Superávit o Déficit) (V = III - IV)</b>	<b>0.00</b>	<b>151,626,484.72</b>	<b>235,584,144.89</b>

CONCEPTO	ESTIMADO	DEVENGADO	PAGADO
<b>A. Financiamiento</b>	<b>0.00</b>	<b>0.00</b>	<b>0.00</b>
<b>B. Amortización de la Deuda</b>	<b>0.00</b>	<b>0.00</b>	<b>0.00</b>
<b>C. Endeudamiento o Desendeudamiento (C= A - B)</b>	<b>0.00</b>	<b>0.00</b>	<b>0.00</b>

**C.P. Oel Adolfo Grajales González.**

Coordinador General de Administración y Finanzas.

**C.P. Alberto Jorge Trejo del Carpio.**

Subdirector de Administración y Finanzas.

"Bajo protesta de decir verdad declaramos que los Estados Financieros y sus notas, son razonablemente correctos y son responsabilidad del emisor".



**GOBIERNO CONSTITUCIONAL DEL ESTADO DE CHIAPAS  
FISCALÍA GENERAL DEL ESTADO**

**SISTEMA CONTABLE 2019**

**INDICADORES DE POSTURA FISCAL / CON RECURSOS DE AÑOS ANTERIORES**

**DEL 1o. DE ENERO AL 30 DE JUNIO DE 2019**


Página 1 de 1  
03/08/2019


Fecha:

CONCEPTO	ESTIMADO	DEVENGADO	PAGADO
<b>I. Ingresos Presupuestarios</b>	0.00	104,488,002.56	104,488,002.56
Ingresos del Órganos Autónomos	0.00	104,488,002.56	104,488,002.56
Ingresos del Sector Paraestatal	0.00	0.00	0.00
<b>II. Egresos Presupuestarios</b>	0.00	104,488,002.56	104,488,002.56
Egresos del Órganos Autónomos	0.00	104,488,002.56	104,488,002.56
Egresos del Sector Paraestatal	0.00	0.00	0.00
<b>III. Balance Presupuestario (Superávit o Déficit) (III = I - II)</b>	0.00	0.00	0.00

CONCEPTO	ESTIMADO	DEVENGADO	PAGADO
<b>III. Balance Presupuestario (Superávit o Déficit)</b>	0.00	0.00	0.00
<b>IV. Intereses, Comisiones y Gastos de la Deuda</b>	0.00	0.00	0.00
<b>V. Balance Primario (Superávit o Déficit) (V = III - IV)</b>	0.00	0.00	0.00

CONCEPTO	ESTIMADO	DEVENGADO	PAGADO
<b>A. Financiamiento</b>	0.00	0.00	0.00
<b>B. Amortización de la Deuda</b>	0.00	0.00	0.00
<b>C. Endeudamiento o Desendeudamiento (C= A - B)</b>	0.00	0.00	0.00

  
C.P. Oel Adolfo Grajales González.  
Coordinador General de Administración y Finanzas.

  
C.P. Alberto Jorge Trejo del Carpio.  
Subdirector de Administración y Finanzas.

"Bajo protesta de decir verdad declaramos que los Estados Financieros y sus notas, son razonablemente correctos y son responsabilidad del emisor".



GOBIERNO CONSTITUCIONAL DEL ESTADO DE CHIAPAS

FISCALÍA GENERAL DEL ESTADO

SISTEMA CONTABLE 2019

RELACIÓN DE ACTIVOS INTANGIBLES QUE COMPONEN SU PATRIMONIO

Página 1 de 2

Cuenta Pública al 30 de junio de 2019

Hora: 12:24:13p. m.

Fecha: 03/08/2019

Código	Descripción del Bien	Valor en Libros
1251	Software	19,883,629.12
1251 111A0114 0004	01 SOFTWARE DE CAPTACION AUTOMATICA DE DENUNCIAS (TAXISTA CIUDADANO)	2,923,200.00
1251 111A0114 0007	1000 LICENCIAS DE SOFTWARE ANTIVIRUS ENDPOINT MARCA ESET (FASP 2014)	887,400.00
1251 111A0114 0008	01 LICENCIA PARA FIREWALL MARCA JUNIPER (FASP 2014)	220,864.00
1251 111A0114 0009	LICENCIAMIENTO IBM 12 ANALYSTS NOTEBOOK FACTURA CUATRO NETWORKS (FASP 2014)	898,056.92
1251 11582716 0003	01 LOTE DE LICENCIAS PARA ACCESO AL EQUIPO GEOMATRIX (5550 CONSULTAS PARA LA GEOLOCALIZACION DE TELEFONOS MOVILES)	7,247,771.64
1251 11582717 0003	01 LICENCIA PARA ACCESO AL EQUIPO GEOMATRIX	7,700,000.00
1251 14000110 0001	01 LICENCIA DE USO MANUAL DEL SISTEMA GOOGLE EARTH PRO	6,036.55
1251 14000110 0002	ACTIVO POR DESGLOSE (DISTRITO NORTE CH. 1121)	300.01
1252	Patentes, Marcas y Derechos	2,671.86
1252 211A0115 0003	REGISTRO DE UNA MARCA HASTA LA CONCLUSION DEL TRAMITE, O EXPEDICION DEL TITULO	2,671.86
1254	Licencias	17,131,752.80
1254 111A0114 0003	01 IOS DEVELOPER PROGRAM (G.C. 2013)	1,379.00
1254 111A0115 0003	50 LICENCIAS IP BUSINESS ALCATEL 1 USUARIO CLIENTE G729A	142,100.00
1254 111A0116 0003	03 COREL DRAW GRAPHICS SUITE X8 ESPAÑOL	38,454.00
1254 111A0116 0004	01 TARJETA DE ACTUALIZACION X 1 AÑO C.J4 9542INJ INJECTOCLEAN	3,200.00
1254 111A0117 0003	01 RENOVACION DE LICENCIAS DE ANTIVIRUS ESE ENDPOINT PROTECTION ADVANCED	350,320.00
1254 111A0117 0004	01 AMPED FIVE PROFESSIONAL	258,796.00
1254 111A0117 0005	SOPORTE ANUAL Y ACTUALIZACIONES AMPED FIVE PROFESSIONAL	35,217.60
1254 111A0117 0006	01 ACEOFEX ENTERPRISE EDITION V5-0	62,999.60
1254 11581118 0003	01 YEAR UTM PROTECTION (8X5 FORTI CAREPLUS APLICATION CONTROL, IPS, AV FILTERING AND ANTISPAM SERVICES) FC-10-00116-900-02-12	34,220.00
1254 11581118 0004	01 YEAR UTM PROTECTION (8X5 FORTI CAREPLUS APLICATION CONTROL, IPS, AV FILTERING AND ANTISPAM SERVICES) FC-10-0030E-900-02-12	7,482.00
1254 11582717 0004	02 LICENCIAS SQL SERVER ENTERPRISE CORE 2016	782,652.00
1254 11582717 0005	01 LICENCIA WINDOWS SERVER DATA CENTER 2016 SIN SERIES	177,996.20
1254 11582717 0006	03 LICENCIAS CRYSTAL REPORTS 2016 MARCA SAP	47,571.60
1254 11582717 0007	03 LICENCIAS COREL DRAW GRAPHICS SUITE 2017 MARCA COREL	32,398.80
1254 11582717 0008	01 LICENCIA ADOBE CREATIVE CLOUD FOR TEAMS MARCA ADOBE	85,956.00
1254 11582717 0009	01 LICENCIA ADOBE CREATIVE CLOUD FOR TEAMS MARCA ADOBE	85,956.00
1254 11582717 0011	03 LICENCIAS DE MICROSOFT VISUAL STUDIO PROFESIONAL 2017 MARCA MICROSOFT	392,544.00
1254 11582717 0012	01 LICENCIA DE ACTUALIZACION DE FIRMWARE UFED TOUCH ULTIMATE MARCA CELLEBRITE, VERSION DE LICENCIA 2016	140,017.80
1254 11582717 0013	01 LICENCIA DE ACTUALIZACION DE FIRMWARE UFED TOUCH ULTIMATE MARCA CELLEBRITE, VERSION DE LICENCIA 2017	210,377.60
1254 11582717 0014	01 LICENCIA DE ACTUALIZACION DE FIRMWARE UFED TOUCH ULTIMATE MARCA CELLEBRITE, VERSION DE LICENCIA 2018	218,004.60
1254 11582718 0004	01 LICENCIA MARCA VMW ARE MODELO VSPHERE STANDARD EDITION	174,116.00
1254 11582718 0005	01 LICENCIAMIENTO MARCA FORTINET MODELO 1500D	523,740.00
1254 11582718 0006	10 LICENCIAMIENTOS MARCA FORTINET MODELO 100D	723,434.00



GOBIERNO CONSTITUCIONAL DEL ESTADO DE CHIAPAS

FISCALÍA GENERAL DEL ESTADO

SISTEMA CONTABLE 2019

RELACIÓN DE ACTIVOS INTANGIBLES QUE COMPONEN SU PATRIMONIO

Página 2 de 2

Cuenta Pública al 30 de junio de 2019

Hora: 12:24:13p. m.

Fecha: 03/08/2019

Código	Descripción del Bien	Valor en Libros
1254 11582718 0007	01 LICENCIA MARCA VMW ARE MODELO CC40	635,100.00
1254 11582718 0008	01 LICENCIA DE GEOLOCALIZACION	11,967,720.00
1259	Otros Activos Intangibles	1,080,480.72
1259 111A0112 0001	01 Licencia para Business IP-1 Usuario y Actualización de ops.	35,529.52
1259 131A0115 0002	1 SOFTWARE DE VIRTUALIZACION DE SERVIDORES DE VMWARE (DONACION CONSEJO DE LA JUDICATURA)	278,400.00
1259 131A0115 0003	4 SOFTWARE DE SISTEMA OPERATIVO PARA SERVIDOR EN ESPAÑOL WINDOWS SERVER 2012 (DONACION CONSEJO DE LA JUDICATURA)	452,771.20
1259 131A0115 0004	1 SOFTWARE PARA ADMINISTRAR BASE DE DATOS SQL SERVER 2012 EN ESPAÑOL (DONACION CONSEJO DE LA JUDICATURA)	313,780.00

C.P. Oel Adolfo Grajales González.

Coordinador General de Administración y Finanzas.

C.P. Alberto Jorge Trejo del Carpio.

Subdirector de Administración y Finanzas.

"Bajo protesta de decir verdad declaramos que los Estados Financieros y sus notas, son razonablemente correctos y son responsabilidad del emisor".





GOBIERNO CONSTITUCIONAL DEL ESTADO DE CHIAPAS

FISCALÍA GENERAL DEL ESTADO

SISTEMA CONTABLE 2019

RELACIÓN DE BIENES INMUEBLES QUE COMPONEN SU PATRIMONIO

Cuenta Pública al 30 de junio de 2019

Página 1 de 2

Hora: 12:23:38p. m.

Fecha: 03/08/2019

Código	Descripción del Bien	Valor en Libros
1231	Terrenos	20,758,200.66
1231 14000106 0001	PREDIO EN DONACION "SAN JUAN TUSIPAC II"	280,000.00
1231 14000109 0001	Predio Denominado "Los Canelos", Chiapa de Corzo, Chiapas	206,400.00
1231 14000109 0002	Predio y Construccion Sub-Urbano denominado "Fraccion Cahuare" y/o Quinta Pitiquito	6,400,000.00
1231 14000111 0001	01 PREDIO RUSTICO DENOMINADO "LOS CERRITOS" FRONTERA HIDALGO	55,560.00
1231 14000111 0002	PREDIOL-1,M-2,Z-1ALVARO OBREGON, TAPACHULA, CHIS	95,760.00
1231 14000112 0001	01 PREDIO COL. EVOLUCION TONALA, CHIAPAS	50,000.00
1231 14000112 0002	02 PREDIO S.C.L.C. BARRIO SAN DIEGO	2,203,297.00
1231 14000112 0003	03 PREDIO POLIGONO VII RESERVA TERRITORIAL TUCHTLAN T.G.CH.	7,188,752.00
1231 14000112 0004	04 PREDIO FISCALIA DE DISTRITO METROPOLITANO TUX. GTZ.	3,520,028.00
1231 14000112 0005	PREDIO RANCHERIA BLANQUILLO PICHUCALCO, CHIS	258,403.66
1231 14000116 0001	01 PREDIO RUSTICO SAN GABRIEL TONALA- ARRIAGA	500,000.00
1233	Edificios no Habitacionales	440,307,790.63
1233 111A0108 0001	EDIFICIO ADJUNTO UNIDAD CENTRAL DE INV. Y JUST. REST.	103,935,816.00
1233 111A0192 0017	EDIFICIO OFICINAS CENTRALES F.G.E.	145,522,927.00
1233 11582714 0002	(SEMEFO TONALA)	2,281,035.63
1233 11582714 0003	(CENTRO DE JUSTICIA PARA LAS MUJERES)	31,636,137.86
1233 11582715 0002	BODEGA DE EVIDENCIAS PARA EL NUEVO SISTEMA DE JUSTICIA PENAL	26,175,631.78
1233 11582716 0002	FISCALIA ESPECIALIZADA EN SECUESTRO, CHIAPA DE CORZO CHIAPAS	32,655,485.51
1233 11582716 0003	UNIDAD INTEGRAL DE INVESTIGACION Y JUSTICIA RESTAURATIVA, TONALA CHIAPAS	3,226,840.00
1233 11582717 0002	LABORATORIO DE GENETICA Y QUIMICA FORENSE DE LA DIRECCION GENERAL DE SERVICIOS PERICIALES.	3,663,431.99
1233 11582717 0003	CENTRO DE JUSTICIA PARA LAS MUJERES EN TAPACHULA	10,000,000.00
1233 11582718 0002	SERVICIO MEDICO FORENSE (SEMEFO) SEDE TUXTLA GUTIERREZ CHIAPAS	15,748,614.00
1233 11583218 0002	CENTRO DE JUSTICIA PARA LAS MUJERES DE TAPACHULA CHIAPAS (SEGUNDA ETAPA)	19,128,803.86
1233 14000106 0004	SUBPROCURADURIA REGIONAL ZONA COSTA (TAPACHULA)	3,240,440.57
1233 14000115 0001	01 OFICINAS FISCALIA DISTRITO NORTE	2,499,999.00
1233 14000209 0002	QUINTA PITIQUITO	6,400,000.00
1233 14000215 0002	UNIDAD DE INVESTIGACION Y JUSTICIA RESTAURATIVA, SEDE TONALA	125,314.00
1233 14000215 0003	UNIDAD INTEGRAL DE INVESTIGACION Y JUSTICIA RESTAURATIVA DEL DISTRITO JUDICIAL DE TUXTLA GUTIERREZ, SEDE CHIAPA DE CORZO	3,352,153.95
1233 14000215 0004	UNIDAD INTEGRAL DE INVESTIGACION Y JUSTICIA RESTAURATIVA DEL DISTRITO JUDICIAL DE TAPACHULA CHIAPAS	3,352,154.16
1233 14000215 0005	BODEGA DE EVIDENCIAS DEL DISTRITO JUDICIAL, SEDE TAPACHULA CHIAPAS	13,799,391.41
1233 15000115 0002	UNIDAD INTEGRAL DE INVESTIGACION Y JUSTICIA RESTUARATIVA DEL DISTRITO JUDICIAL DE TAPACHULA CHIAPAS	4,448,938.59
1233 15000116 0002	BODEGA PARA ARCHIVO LEGAL DE LA PGJE, MISION TUXTLA GTZ. (APROV)	3,177,527.97
1233 15000116 0003	EDIFICIO FISCALIA DE DISTRITO NORTE	5,937,147.35



GOBIERNO CONSTITUCIONAL DEL ESTADO DE CHIAPAS

FISCALÍA GENERAL DEL ESTADO

SISTEMA CONTABLE 2019

RELACIÓN DE BIENES INMUEBLES QUE COMPONEN SU PATRIMONIO


Cuenta Pública al 30 de junio de 2019


Página 2 de 2

Hora: 12:23:38p. m.

Fecha: 03/08/2019

Código	Descripción del Bien	Valor en Libros
--------	----------------------	-----------------

  
C.P. Oel Adolfo Grajales González.  
Coordinador General de Administración y Finanzas.

  
C.P. Alberto Jorge Trejo del Carpio.  
Subdirector de Administración y Finanzas.

"Bajo protesta de decir verdad declaramos que los Estados Financieros y sus notas, son razonablemente correctos y son responsabilidad del emisor".

---

# FORMATOS - LDF

---

Concepto	30 de junio de 2019	31 de diciembre de 2018	Concepto	30 de junio de 2019	31 de diciembre de 2018
<b>ACTIVO</b>			<b>PASIVO</b>		
<b>Activo Circulante</b>			<b>Pasivo Circulante</b>		
Efectivo y Equivalentes	140,659,566.70	117,527,693.57	Cuentas por Pagar a Corto Plazo	84,232,922.72	238,668,492.18
Efectivo	316,000.00		Servicios Personales por Pagar a Corto Plazo	23,781,873.18	4,544,768.01
Bancos/Tesorería			Proveedores por Pagar a Corto Plazo	52,313,137.76	18,305,570.44
Bancos/Dependencias y Otros	93,615,071.79	50,167,608.06	Contratistas por Obras Públicas por Pagar a Corto Plazo		
Inversiones Temporales (Hasta 3 Meses)	11,610,142.42	22,358,645.76	Participaciones y Aportaciones por Pagar a Corto Plazo		
Fondos con Afectación Específica	35,118,352.49	45,001,439.75	Transferencias Otorgadas por Pagar a Corto Plazo		239,892.26
Depósitos de Fondos de Terceros en Garantía y/o Administración			Intereses, Comisiones y Otros Gastos de la Deuda Pública por Pagar a Corto Plazo		
Otros Efectivos y Equivalentes			Retenciones y Contribuciones por Pagar a Corto Plazo	7,862,649.23	1,023,779.36
Derechos a Recibir Efectivo o Equivalentes	58,186,114.11	5,234,502.72	Devoluciones de la Ley de Ingresos por Pagar a Corto Plazo		
Inversiones Financieras de Corto Plazo			Otras Cuentas por Pagar a Corto Plazo	275,262.55	214,553,482.11
Cuentas por Cobrar a Corto Plazo	47,598,497.40	4,774,752.02	Documentos por Pagar a Corto Plazo	0.00	0.00
Deudores Diversos por Cobrar a Corto Plazo	10,587,616.71	459,750.70	Documentos Comerciales por Pagar a Corto Plazo		
Ingresos por Recuperar a Corto Plazo			Documentos con Contratistas por Obras Públicas por Pagar a Corto Plazo		
Deudores por Anticipos de la Tesorería a Corto Plazo			Otros Documentos por Pagar a Corto Plazo		
Préstamos Otorgados a Corto Plazo			Otros Documentos por Pagar a Corto Plazo		
Otros Derechos a Recibir Efectivo o Equivalentes a Corto Plazo			Porción a Corto Plazo de la Deuda Pública a Largo Plazo	0.00	0.00
Derechos a Recibir Bienes o Servicios	0.00	0.00	Porción a Corto Plazo de la Deuda Pública		
Anticipos a Proveedores por Adquisición de Bienes y Prestación de Servicios a Corto Plazo			Porción a Corto Plazo de Arrendamiento Financiero		
Anticipos a Proveedores por Adquisición de Bienes Inmuebles y Muebles a Corto Plazo			Títulos y Valores a Corto Plazo	0.00	0.00
Anticipos a Proveedores por Adquisición de Bienes Intangibles a Corto Plazo			Pasivos Diferidos a Corto Plazo	0.00	0.00
Anticipos a Contratistas por Obras Públicas a Corto Plazo			Ingresos Cobrados por Adelantado a Corto Plazo		
Otros Derechos a Recibir Bienes o Servicios a Corto Plazo			Intereses Cobrados por Adelantado a Corto Plazo		
Inventarios	0.00	0.00	Otros Pasivos Diferidos a Corto Plazo		
Inventario de Mercancías para Venta			Fondos y Bienes de Terceros en Garantía y/o Administración a Corto Plazo	0.00	0.00
Inventario de Mercancías Terminadas			Fondos en Garantía a Corto Plazo		
Inventario de Mercancías en Proceso de Elaboración			Fondos en Administración a Corto Plazo		
Inventario de Materias Primas, Materiales y Suministros para Producción			Fondos Contingentes a Corto Plazo		
Bienes en Tránsito			Fondos de Fideicomisos, Mandatos y Contratos Análogos a Corto Plazo		
Almacenes	0.00	0.00	Otros Fondos de Terceros en Garantía y/o Administración a Corto Plazo		
Estimación por Pérdida o Deterioro de Activos Circulantes	0.00	0.00	Valores y Bienes en Garantía a Corto Plazo		
Estimaciones para Cuentas Incobrables por Derechos a Recibir Efectivo o Equivalentes			Provisiones a Corto Plazo	0.00	0.00
Estimación por Deterioro de Inventarios			Provisión para Demandas y Juicios a Corto Plazo		
Otros Activos Circulantes	0.00	0.00	Provisión para Contingencias a Corto Plazo		
Valores en Garantía			Otras Provisiones a Corto Plazo		
Bienes en Garantía (excluye depósitos de fondos)			Otros Pasivos a Corto Plazo	187,391.28	253,928.12
Bienes Derivados de Embargos, Decomisos, Aseguramientos y Dación en Pago			Ingresos por Clasificar		
Adquisición con Fondos de Terceros			Recaudación por Participar	187,391.28	253,928.12
<b>Total de Activos Circulantes</b>	<b>198,845,680.81</b>	<b>122,762,196.29</b>	Otros Pasivos Circulantes		
<b>Activo No Circulante</b>			<b>Total de Pasivos Circulantes</b>	<b>84,420,314.00</b>	<b>238,922,420.30</b>
Inversiones Financieras a Largo Plazo	1,045,797.49	1,044,114.25	<b>Pasivo No Circulante</b>		
Derechos a Recibir Efectivo o Equivalentes a Largo Plazo	22,076,544.38	22,076,544.38	Cuentas por Pagar a Largo Plazo		
Bienes Inmuebles, Infraestructura y Construcciones en Proceso	461,197,393.77	461,065,991.29	Documentos por Pagar a Largo Plazo		
Bienes Muebles	868,110,059.25	855,003,193.33	Deuda Pública a Largo Plazo		
Activos Intangibles	38,098,534.50	38,098,534.50	Pasivos Diferidos a Largo Plazo	212,187,224.02	
Depreciación, Deterioro y Amortización Acumulada de Bienes			Fondos y Bienes de Terceros en Garantía y/o Administración a Largo Plazo		
Activos Diferidos	301,207,510.56	277,124,578.59	Provisiones a Largo Plazo		
Estimación por Pérdida o Deterioro de Activos no Circulantes			<b>Total de Pasivos No Circulantes</b>	<b>212,187,224.02</b>	<b>0.00</b>
Otros Activos no Circulantes			<b>Total del Pasivo</b>	<b>296,607,538.02</b>	<b>238,922,420.30</b>
<b>Total de Activos No Circulantes</b>	<b>1,691,735,839.95</b>	<b>1,654,412,956.34</b>	<b>HACIENDA PÚBLICA / PATRIMONIO</b>		
<b>Total del Activo</b>	<b>1,890,581,520.76</b>	<b>1,777,175,152.63</b>	Hacienda Pública/Patrimonio Contribuido	43,767,924.14	43,767,924.14
			Aportaciones		
			Donaciones de Capital	43,767,924.14	43,767,924.14
			Actualización de la Hacienda Pública/Patrimonio		
			Hacienda Pública/Patrimonio Generado	1,550,206,058.60	1,494,484,808.19
			Resultados del Ejercicio (Ahorro/Desahorro)	151,205,594.47	169,872,334.83
			Resultados de Ejercicios Anteriores	1,207,680,513.62	1,133,292,522.85
			Revalúos	191,319,950.51	191,319,950.51
			Reservas		
			Rectificaciones de Resultados de Ejercicios Anteriores		
			Exceso o Insuficiencia en la Actualización de la Hacienda Pública/Patrimonio	0.00	0.00
			Resultado por Posición Monetaria		
			Resultado por Tenencia de Activos no Monetarios		
			<b>Total Hacienda Pública/Patrimonio</b>	<b>1,593,973,982.74</b>	<b>1,538,252,732.33</b>
			<b>Total del Pasivo y Hacienda Pública/Patrimonio</b>	<b>1,890,581,520.76</b>	<b>1,777,175,152.63</b>

C.P. Oel Adolfo Grajales González.

Coordinador General de Administración y Finanzas.

C.P. Alberto Jorge Prijo del Carpio.

Subdirector de Administración y Finanzas.



GOBIERNO CONSTITUCIONAL DEL ESTADO DE CHIAPAS

FISCALÍA GENERAL DEL ESTADO

SISTEMA CONTABLE 2019

INFORME ANALÍTICO DE LA DEUDA PÚBLICA Y OTROS PASIVOS

DEL 1o. DE ENERO AL 30 DE JUNIO DE 2019

Página 1 de 1

Fecha: 03/08/2019

LDf-2

Denominación de la Deuda Pública y Otros Pasivos	Saldo al 31 de diciembre de 2018	Disposiciones del Periodo	Amortizaciones del Periodo	Revaluaciones, Reclasificaciones y Otros Ajustes	Saldo Final del Periodo	Pago de Intereses del Periodo	Pago de Comisiones y demás costos asociados durante el Periodo
<b>Deuda Pública</b>	0.00	0.00	0.00	0.00	0.00	0.00	0.00
<b>Corto Plazo</b>	0.00	0.00	0.00	0.00	0.00	0.00	0.00
Instituciones de Crédito							
Títulos y Valores							
Arrendamientos Financieros							
<b>Largo Plazo</b>	0.00	0.00	0.00	0.00	0.00		
Instituciones de Crédito							
Títulos y Valores							
Arrendamientos Financieros							
<b>Otros Pasivos</b>	238,922,420.30				296,607,538.02		
<b>Total de la Deuda Pública y Otros Pasivos</b>	<b>238,922,420.30</b>	<b>0.00</b>	<b>0.00</b>	<b>0.00</b>	<b>296,607,538.02</b>	<b>0.00</b>	<b>0.00</b>

Deuda Contingente (Informativo)

Valor de Instrumentos Bono Cupón Cero (Informativo)

- Instrumento Bono Cupón Cero 1, Banobras
- Instrumento Bono Cupón Cero 2, Banobras

Obligaciones a Corto Plazo	Monto Contratado	Plazo Pactado	Tasa de Interés	Comisiones y Costos Relacionados	Tasa Efectiva
Obligaciones a Corto Plazo (Informativo)					

C.R. Oel Adolfo Grajales González.

Coordinador General de Administración y Finanzas.

C.P. Alberto Jorge Trejo del Carpio.

Subdirector de Administración y Finanzas.



**GOBIERNO CONSTITUCIONAL DEL ESTADO DE CHIAPAS  
FISCALÍA GENERAL DEL ESTADO**

**SISTEMA CONTABLE 2019**

**INFORME ANALÍTICO DE OBLIGACIONES DIFERENTES DE FINANCIAMIENTOS**

**DEL 1o. DE ENERO AL 30 DE JUNIO DE 2019**

Fecha:

Página 1 de 1

03/08/2019

LDF-3

DENOMINACIÓN DE LAS OBLIGACIONES DIFERENTES DE FINANCIAMIENTO	FECHA DEL CONTRATO	FECHA DE INICIO DE OPERACIÓN DEL PROYECTO	FECHA DE VENCIMIENTO	MONTO DE LA INVERSIÓN PACTADO	PLAZO PACTADO	MONTO PROMEDIO MENSUAL DEL PAGO DE LA CONTRAPRESTACIÓN	MONTO PROMEDIO MENSUAL DEL PAGO DE LA CONTRAPRESTACIÓN CORRESPONDIENTE AL PAGO DE INVERSIÓN	MONTO PAGADO DE LA INVERSIÓN AL 30 DE JUNIO DE 2019	MONTO PAGADO DE LA INVERSIÓN ACTUALIZADO AL 30 DE JUNIO DE 2019	BALDO PENDIENTE POR PAGAR DE LA INVERSIÓN AL 30 DE JUNIO DE 2019
---	--------------------	---	----------------------	-------------------------------	---------------	--	---	---	---	--

**APP'S**

- APP 1
- APP 2
- APP 3
- APP XX

**Otros instrumentos**

- Otro instrumento 1
- Otro instrumento 2
- Otro instrumento 3
- Otro instrumento XX

**Total de Obligaciones Diferentes de Financiamiento**



**NO APLICA**



GOBIERNO CONSTITUCIONAL DEL ESTADO DE CHIAPAS  
FISCALÍA GENERAL DEL ESTADO

SISTEMA CONTABLE 2019  
BALANCE PRESUPUESTARIO  
DEL 1o. DE ENERO AL 30 DE JUNIO DE 2019

Página 1 de 1  
Fecha: 03/08/2019  
LDF 4

CONCEPTO	ESTIMADO/APROBADO	DEVENGADO	RECAUDADO/PAGADO
<b>Ingresos Totales</b>	<b>1,321,949,013.96</b>	<b>621,806,221.07</b>	<b>621,806,221.07</b>
Ingresos de Libre Disposición	1,243,039,297.63	577,443,382.23	577,443,382.23
Transferencias Federales Etiquetadas	78,909,716.33	44,362,838.84	44,362,838.84
Financiamiento Neto	0.00	0.00	0.00
<b>Egresos Presupuestarios</b>	<b>1,321,949,013.96</b>	<b>574,667,738.91</b>	<b>490,710,078.74</b>
Gasto No Etiquetado (sin incluir Amortización de la Deuda Pública)	1,243,039,297.63	574,060,671.36	490,103,011.19
Gasto Etiquetado (sin incluir Amortización de la Deuda Pública)	78,909,716.33	607,067.55	607,067.55
<b>Remanentes del Ejercicio Anterior</b>		<b>104,488,002.56</b>	<b>104,488,002.56</b>
Remanentes de Ingresos de Libre Disposición aplicados en el periodo		103,880,935.01	103,880,935.01
Remanentes de Transferencias Federales Etiquetadas aplicados en el periodo		607,067.55	607,067.55
<b>Balance Presupuestario</b>	<b>0.00</b>	<b>151,626,484.72</b>	<b>235,584,144.89</b>
<b>Balance Presupuestario sin Financiamiento Neto</b>	<b>0.00</b>	<b>151,626,484.72</b>	<b>235,584,144.89</b>
<b>Balance Presupuestario sin Financiamiento Neto y sin Remanentes del Ejercicio Anterior</b>	<b>0.00</b>	<b>47,138,482.16</b>	<b>131,096,142.33</b>

CONCEPTO	APROBADO	DEVENGADO	PAGADO
<b>Intereses, Comisiones y Gastos de la Deuda</b>	<b>0.00</b>	<b>0.00</b>	<b>0.00</b>
Intereses, Comisiones y Gastos de la Deuda con Gasto No Etiquetado	0.00	0.00	0.00
Intereses, Comisiones y Gastos de la Deuda con Gasto Etiquetado	0.00	0.00	0.00
<b>Balance Primario</b>	<b>0.00</b>	<b>47,138,482.16</b>	<b>131,096,142.33</b>

CONCEPTO	ESTIMADO/APROBADO	DEVENGADO	RECAUDADO/PAGADO
<b>Financiamiento</b>	<b>0.00</b>	<b>0.00</b>	<b>0.00</b>
Financiamiento con Fuente de Pago de Ingresos de Libre Disposición	0.00	0.00	0.00
Financiamiento con Fuente de Pago de Transferencias Federales Etiquetadas	0.00	0.00	0.00
<b>Amortización de la Deuda</b>	<b>0.00</b>	<b>0.00</b>	<b>0.00</b>
Amortización de la Deuda Pública con Gasto No Etiquetado	0.00	0.00	0.00
Amortización de la Deuda Pública con Gasto Etiquetado	0.00	0.00	0.00
<b>Financiamiento Neto</b>	<b>0.00</b>	<b>0.00</b>	<b>0.00</b>

CONCEPTO	ESTIMADO/APROBADO	DEVENGADO	RECAUDADO/PAGADO
Ingresos de Libre Disposición	1,243,039,297.63	577,443,382.23	577,443,382.23
Financiamiento Neto con Fuente de Pago de Ingresos de Libre Disposición	0.00	0.00	0.00
Financiamiento con Fuente de Pago de Transferencias Federales Etiquetadas	0.00	0.00	0.00
Amortización de la Deuda Pública con Gasto No Etiquetado	0.00	0.00	0.00
Gasto No Etiquetado (sin incluir amortización de la Deuda Pública)	1,243,039,297.63	574,060,671.36	490,103,011.19
Remanentes de Ingresos de Libre Disposición aplicados en el periodo		103,880,935.01	103,880,935.01
<b>Balance Presupuestario de Recursos Disponibles</b>	<b>0.00</b>	<b>107,263,645.88</b>	<b>191,221,306.05</b>
<b>Balance Presupuestario de Recursos Disponibles sin Financiamiento Neto</b>	<b>0.00</b>	<b>107,263,645.88</b>	<b>191,221,306.05</b>


CONCEPTO	ESTIMADO/APROBADO	DEVENGADO	RECAUDADO/PAGADO
Transferencias Federales Etiquetadas	78,909,716.33	44,362,838.84	44,362,838.84
Financiamiento Neto con fuente de Pago de Transferencias Federales Etiquetadas	0.00	0.00	0.00
Financiamiento con Fuente de Pago de Transferencias Federales Etiquetadas	0.00	0.00	0.00
Amortización de la Deuda Pública con Gasto Etiquetado	0.00	0.00	0.00
Gasto Etiquetado (sin incluir Amortización de la Deuda)	78,909,716.33	607,067.55	607,067.55
Remanentes de Transferencias Federales Etiquetadas aplicados en el periodo		607,067.55	607,067.55
<b>Balance Presupuestario de Recursos Etiquetados</b>	<b>0.00</b>	<b>44,362,838.84</b>	<b>44,362,838.84</b>
<b>Balance Presupuestario de Recursos Etiquetados sin Financiamiento Neto</b>	<b>0.00</b>	<b>44,362,838.84</b>	<b>44,362,838.84</b>

C.P. Oel Adolfo Grajales González.  
Coordinador General de Administración y Finanzas.

C.P. Alberto Jorge Trejo del Carpio.  
Subdirector de Administración y Finanzas.

"Bajo protesta de decir verdad declaramos que los Estados Financieros y sus notas, son razonablemente correctos y son responsabilidad del emisor".


RUBRO DE INGRESOS	INGRESO					DIFERENCIA
	ESTIMADO	AMPLIACIONES Y REDUCCIONES	MODIFICADO	DEVENGADO	RECAUDADO	
<b>Ingresos de Libre Disposición</b>						
Impuestos	0.00	0.00	0.00	0.00	0.00	0.00
Cuotas y Aportaciones de Seguridad Social	0.00	0.00	0.00	0.00	0.00	0.00
Contribuciones de Mejoras	0.00	0.00	0.00	0.00	0.00	0.00
Derechos	0.00	0.00	0.00	0.00	0.00	0.00
Productos	0.00	609,199.89	609,199.89	609,199.89	609,199.89	609,199.89
Aprovechamientos	0.00	0.00	0.00	0.00	0.00	0.00
Ingresos por Venta de Bienes y Prestación de Servicios	0.00	11,493,545.08	11,493,545.08	11,493,545.08	11,493,545.08	11,493,545.08
Participaciones	0.00	0.00	0.00	0.00	0.00	0.00
Fondo General de Participaciones	0.00	0.00	0.00	0.00	0.00	0.00
Fondo de Fomento Municipal	0.00	0.00	0.00	0.00	0.00	0.00
Fondo de Fiscalización y Recaudación	0.00	0.00	0.00	0.00	0.00	0.00
Fondo de Compensación	0.00	0.00	0.00	0.00	0.00	0.00
Fondo de Extracción de Hidrocarburos	0.00	0.00	0.00	0.00	0.00	0.00
Impuesto Especial Sobre Producción y Servicios	0.00	0.00	0.00	0.00	0.00	0.00
0.136% de la Recaudación Federal Participable	0.00	0.00	0.00	0.00	0.00	0.00
3.17% Sobre Extracción de Petróleo	0.00	0.00	0.00	0.00	0.00	0.00
Gasolinas y Diésel	0.00	0.00	0.00	0.00	0.00	0.00
Fondo del Impuesto Sobre la Renta	0.00	0.00	0.00	0.00	0.00	0.00
Fondo de Estabilización de los Ingresos de las Entidades Federativas	0.00	0.00	0.00	0.00	0.00	0.00
Incentivos Derivados de la Colaboración Fiscal	0.00	0.00	0.00	0.00	0.00	0.00
Tenencia o Uso de Vehículos	0.00	0.00	0.00	0.00	0.00	0.00
Fondo de Compensación ISAN	0.00	0.00	0.00	0.00	0.00	0.00
Impuesto Sobre Automóviles Nuevos	0.00	0.00	0.00	0.00	0.00	0.00
Fondo de Compensación de Repecos-Intermedios	0.00	0.00	0.00	0.00	0.00	0.00
Otros Incentivos Económicos	0.00	0.00	0.00	0.00	0.00	0.00
Transferencias y Asignaciones	1,243,039,297.63	113,397,566.21	1,356,436,863.84	669,221,572.27	669,221,572.27	(573,817,725.36)
Convenios	0.00	0.00	0.00	0.00	0.00	0.00
Otros Convenios y Subsidios	0.00	0.00	0.00	0.00	0.00	0.00
Otros Ingresos de Libre Disposición	0.00	0.00	0.00	0.00	0.00	0.00
Participaciones en Ingresos Locales	0.00	0.00	0.00	0.00	0.00	0.00
Otros Ingresos de Libre Disposición	0.00	0.00	0.00	0.00	0.00	0.00
<b>Total Ingresos de Libre Disposición</b>	<b>1,243,039,297.63</b>	<b>125,500,311.18</b>	<b>1,368,539,608.81</b>	<b>681,324,317.24</b>	<b>681,324,317.24</b>	
<b>Ingresos Excedentes de Ingresos de Libre Disposición</b>						<b>(561,714,980.39)</b>
<b>Transferencias Federales Etiquetadas</b>						
Aportaciones	78,909,716.33	10,442,204.57	89,351,920.90	44,362,838.84	44,362,838.84	(34,546,877.49)
Fondo de Aportaciones para la Nómina Educativa y Gasto Operativo	0.00	0.00	0.00	0.00	0.00	0.00
Fondo de Aportaciones para los Servicios de Salud	0.00	0.00	0.00	0.00	0.00	0.00
Fondo de Aportaciones para la Infraestructura Social	0.00	0.00	0.00	0.00	0.00	0.00
Fondo de Aportaciones para el Fortalecimiento de los Municipios y de las Demarcaciones Territoriales del Distrito Federal	0.00	0.00	0.00	0.00	0.00	0.00
Federal	0.00	0.00	0.00	0.00	0.00	0.00
Fondo de Aportaciones Múltiples	0.00	0.00	0.00	0.00	0.00	0.00
Fondo de Aportaciones para la Educación Tecnológica y de Adultos	0.00	0.00	0.00	0.00	0.00	0.00
Fondo de Aportaciones para la Seguridad Pública de los Estados y del Distrito Federal	78,909,716.33	10,442,204.57	89,351,920.90	44,362,838.84	44,362,838.84	(34,546,877.49)
Fondo de Aportaciones para el Fortalecimiento de las Entidades Federativas	0.00	0.00	0.00	0.00	0.00	0.00
Convenios	0.00	607,067.55	607,067.55	607,067.55	607,067.55	607,067.55
Convenios de Protección Social en Salud	0.00	0.00	0.00	0.00	0.00	0.00
Convenios de Descentralización	0.00	0.00	0.00	0.00	0.00	0.00
Convenios de Reasignación	0.00	131,402.48	131,402.48	131,402.48	131,402.48	131,402.48
Otros Convenios y Subsidios	0.00	475,665.07	475,665.07	475,665.07	475,665.07	475,665.07
Fondos Distintos de Aportaciones	0.00	0.00	0.00	0.00	0.00	0.00
Fondo para Entidades Federativas y Municipios Productores de Hidrocarburos	0.00	0.00	0.00	0.00	0.00	0.00
Fondo Minero	0.00	0.00	0.00	0.00	0.00	0.00
Transferencias, Asignaciones, Subsidios y Subvenciones, y Pensiones y Jubilaciones	0.00	0.00	0.00	0.00	0.00	0.00
Otras Transferencias Federales Etiquetadas	0.00	0.00	0.00	0.00	0.00	0.00
<b>Total de Transferencias Federales Etiquetadas</b>	<b>78,909,716.33</b>	<b>11,049,272.12</b>	<b>89,958,988.45</b>	<b>44,969,906.39</b>	<b>44,969,906.39</b>	<b>(33,939,809.94)</b>
<b>Ingresos Derivados de Financiamientos</b>	<b>0.00</b>	<b>0.00</b>	<b>0.00</b>	<b>0.00</b>	<b>0.00</b>	<b>0.00</b>
Ingresos Derivados de Financiamientos	0.00	0.00	0.00	0.00	0.00	0.00
<b>Total de Ingresos</b>	<b>1,321,949,013.96</b>	<b>136,549,583.30</b>	<b>1,458,498,597.26</b>	<b>726,294,223.63</b>	<b>726,294,223.63</b>	<b>(595,654,790.33)</b>
<b>Datos Informativos</b>						
Ingresos Derivados de Financiamientos con Fuente de Pago de Ingresos de Libre Disposición	0.00	0.00	0.00	0.00	0.00	0.00
Ingresos Derivados de Financiamientos con Fuente de Pago de Transferencias Federales Etiquetadas	0.00	0.00	0.00	0.00	0.00	0.00
Ingresos Derivados de Financiamientos	0.00	0.00	0.00	0.00	0.00	0.00


**C.P. Oel Adolfo Grajales González.**
**Coordinador General de Administración y Finanzas.**

**C.P. Alberto Jorge Trejo del Carpio.**
**Subdirector de Administración y Finanzas.**

**"Bajo protesta de decir verdad declaramos que los Estados Financieros y sus notas, son razonablemente correctos y son responsabilidad del emisor".**



RUBRO DE INGRESOS	INGRESO					DIFERENCIA
	ESTIMADO	AMPLIACIONES Y REDUCCIONES	MODIFICADO	DEVENGADO	RECAUDADO	
<b>Ingresos de Libre Disposición</b>						
Impuestos	0.00	0.00	0.00	0.00	0.00	0.00
Cuotas y Aportaciones de Seguridad Social	0.00	0.00	0.00	0.00	0.00	0.00
Contribuciones de Mejoras	0.00	0.00	0.00	0.00	0.00	0.00
Derechos	0.00	0.00	0.00	0.00	0.00	0.00
Productos	0.00	609,199.89	609,199.89	609,199.89	609,199.89	609,199.89
Aprovechamientos	0.00	0.00	0.00	0.00	0.00	0.00
Ingresos por Venta de Bienes y Prestación de Servicios	0.00	11,493,545.08	11,493,545.08	11,493,545.08	11,493,545.08	11,493,545.08
Participaciones	0.00	0.00	0.00	0.00	0.00	0.00
Fondo General de Participaciones	0.00	0.00	0.00	0.00	0.00	0.00
Fondo de Fomento Municipal	0.00	0.00	0.00	0.00	0.00	0.00
Fondo de Fiscalización y Recaudación	0.00	0.00	0.00	0.00	0.00	0.00
Fondo de Compensación	0.00	0.00	0.00	0.00	0.00	0.00
Fondo de Extracción de Hidrocarburos	0.00	0.00	0.00	0.00	0.00	0.00
Impuesto Especial Sobre Producción y Servicios	0.00	0.00	0.00	0.00	0.00	0.00
0.136% de la Recaudación Federal Participable	0.00	0.00	0.00	0.00	0.00	0.00
3.17% Sobre Extracción de Petróleo	0.00	0.00	0.00	0.00	0.00	0.00
Gasolinas y Diésel	0.00	0.00	0.00	0.00	0.00	0.00
Fondo del Impuesto Sobre la Renta	0.00	0.00	0.00	0.00	0.00	0.00
Fondo de Estabilización de los Ingresos de las Entidades Federativas	0.00	0.00	0.00	0.00	0.00	0.00
Incentivos Derivados de la Colaboración Fiscal	0.00	0.00	0.00	0.00	0.00	0.00
Tenencia o Uso de Vehículos	0.00	0.00	0.00	0.00	0.00	0.00
Fondo de Compensación ISAN	0.00	0.00	0.00	0.00	0.00	0.00
Impuesto Sobre Automóviles Nuevos	0.00	0.00	0.00	0.00	0.00	0.00
Fondo de Compensación de Repecos-Intermedios	0.00	0.00	0.00	0.00	0.00	0.00
Otros Incentivos Económicos	0.00	0.00	0.00	0.00	0.00	0.00
Transferencias y Asignaciones	1,243,039,297.63	9,516,631.20	1,252,555,928.83	565,340,637.26	565,340,637.26	(677,698,660.37)
Convenios	0.00	0.00	0.00	0.00	0.00	0.00
Otros Convenios y Subsidios	0.00	0.00	0.00	0.00	0.00	0.00
Otros Ingresos de Libre Disposición	0.00	0.00	0.00	0.00	0.00	0.00
Participaciones en Ingresos Locales	0.00	0.00	0.00	0.00	0.00	0.00
Otros Ingresos de Libre Disposición	0.00	0.00	0.00	0.00	0.00	0.00
<b>Total Ingresos de Libre Disposición</b>	<b>1,243,039,297.63</b>	<b>21,619,376.17</b>	<b>1,264,658,673.80</b>	<b>577,443,382.23</b>	<b>577,443,382.23</b>	
<b>Ingresos Excedentes de Ingresos de Libre Disposición</b>						<b>(561,714,980.39)</b>
<b>Transferencias Federales Etiquetadas</b>						
Aportaciones	78,909,716.33	10,442,204.57	89,351,920.90	44,362,838.84	44,362,838.84	(34,546,877.49)
Fondo de Aportaciones para la Nómina Educativa y Gasto Operativo	0.00	0.00	0.00	0.00	0.00	0.00
Fondo de Aportaciones para los Servicios de Salud	0.00	0.00	0.00	0.00	0.00	0.00
Fondo de Aportaciones para la Infraestructura Social	0.00	0.00	0.00	0.00	0.00	0.00
Fondo de Aportaciones para el Fortalecimiento de los Municipios y de las Demarcaciones Territoriales del Distrito Federal	0.00	0.00	0.00	0.00	0.00	0.00
Federal	0.00	0.00	0.00	0.00	0.00	0.00
Fondo de Aportaciones Múltiples	0.00	0.00	0.00	0.00	0.00	0.00
Fondo de Aportaciones para la Educación Tecnológica y de Adultos	0.00	0.00	0.00	0.00	0.00	0.00
Fondo de Aportaciones para la Seguridad Pública de los Estados y del Distrito Federal	78,909,716.33	10,442,204.57	89,351,920.90	44,362,838.84	44,362,838.84	(34,546,877.49)
Fondo de Aportaciones para el Fortalecimiento de las Entidades Federativas	0.00	0.00	0.00	0.00	0.00	0.00
Convenios	0.00	0.00	0.00	0.00	0.00	0.00
Convenios de Protección Social en Salud	0.00	0.00	0.00	0.00	0.00	0.00
Convenios de Descentralización	0.00	0.00	0.00	0.00	0.00	0.00
Convenios de Reasignación	0.00	0.00	0.00	0.00	0.00	0.00
Otros Convenios y Subsidios	0.00	0.00	0.00	0.00	0.00	0.00
Fondos Distintos de Aportaciones	0.00	0.00	0.00	0.00	0.00	0.00
Fondo para Entidades Federativas y Municipios Productores de Hidrocarburos	0.00	0.00	0.00	0.00	0.00	0.00
Fondo Minero	0.00	0.00	0.00	0.00	0.00	0.00
Transferencias, Asignaciones, Subsidios y Subvenciones, y Pensiones y Jubilaciones	0.00	0.00	0.00	0.00	0.00	0.00
Otras Transferencias Federales Etiquetadas	0.00	0.00	0.00	0.00	0.00	0.00
<b>Total de Transferencias Federales Etiquetadas</b>	<b>78,909,716.33</b>	<b>10,442,204.57</b>	<b>89,351,920.90</b>	<b>44,362,838.84</b>	<b>44,362,838.84</b>	<b>(34,546,877.49)</b>
<b>Ingresos Derivados de Financiamientos</b>	0.00	0.00	0.00	0.00	0.00	0.00
Ingresos Derivados de Financiamientos	0.00	0.00	0.00	0.00	0.00	0.00
<b>Total de Ingresos</b>	<b>1,321,949,013.96</b>	<b>32,061,580.74</b>	<b>1,354,010,594.70</b>	<b>621,806,221.07</b>	<b>621,806,221.07</b>	<b>(700,142,792.89)</b>
<b>Datos Informativos</b>						
Ingresos Derivados de Financiamientos con Fuente de Pago de Ingresos de Libre Disposición	0.00	0.00	0.00	0.00	0.00	0.00
Ingresos Derivados de Financiamientos con Fuente de Pago de Transferencias Federales Etiquetadas	0.00	0.00	0.00	0.00	0.00	0.00
<b>Ingresos Derivados de Financiamientos</b>	<b>0.00</b>	<b>0.00</b>	<b>0.00</b>	<b>0.00</b>	<b>0.00</b>	<b>0.00</b>


**C.P. Adolfo Grajales González.**
**Coordinador General de Administración y Finanzas.**

**C.P. Alberto Jorge Trejo del Carpio.**
**Subdirector de Administración y Finanzas.**

**“Bajo protesta de decir verdad declaramos que los Estados Financieros y sus notas, son razonablemente correctos y son responsabilidad del emisor”.**

RUBRO DE INGRESOS	INGRESO					DIFERENCIA
	ESTIMADO	AMPLIACIONES Y REDUCCIONES	MODIFICADO	DEVENGADO	RECAUDADO	
<b>Ingresos de Libre Disposición</b>						
Impuestos	0.00	0.00	0.00	0.00	0.00	0.00
Cuotas y Aportaciones de Seguridad Social	0.00	0.00	0.00	0.00	0.00	0.00
Contribuciones de Mejoras	0.00	0.00	0.00	0.00	0.00	0.00
Derechos	0.00	0.00	0.00	0.00	0.00	0.00
Productos	0.00	0.00	0.00	0.00	0.00	0.00
Aprovechamientos	0.00	0.00	0.00	0.00	0.00	0.00
Ingresos por Venta de Bienes y Prestación de Servicios	0.00	0.00	0.00	0.00	0.00	0.00
Participaciones	0.00	0.00	0.00	0.00	0.00	0.00
Fondo General de Participaciones	0.00	0.00	0.00	0.00	0.00	0.00
Fondo de Fomento Municipal	0.00	0.00	0.00	0.00	0.00	0.00
Fondo de Fiscalización y Recaudación	0.00	0.00	0.00	0.00	0.00	0.00
Fondo de Compensación	0.00	0.00	0.00	0.00	0.00	0.00
Fondo de Extracción de Hidrocarburos	0.00	0.00	0.00	0.00	0.00	0.00
Impuesto Especial Sobre Producción y Servicios	0.00	0.00	0.00	0.00	0.00	0.00
0.136% de la Recaudación Federal Participable	0.00	0.00	0.00	0.00	0.00	0.00
3.17% Sobre Extracción de Petróleo	0.00	0.00	0.00	0.00	0.00	0.00
Gasolinas y Diésel	0.00	0.00	0.00	0.00	0.00	0.00
Fondo del Impuesto Sobre la Renta	0.00	0.00	0.00	0.00	0.00	0.00
Fondo de Estabilización de los Ingresos de las Entidades Federativas	0.00	0.00	0.00	0.00	0.00	0.00
Incentivos Derivados de la Colaboración Fiscal	0.00	0.00	0.00	0.00	0.00	0.00
Tenencia o Uso de Vehículos	0.00	0.00	0.00	0.00	0.00	0.00
Fondo de Compensación ISAN	0.00	0.00	0.00	0.00	0.00	0.00
Impuesto Sobre Automóviles Nuevos	0.00	0.00	0.00	0.00	0.00	0.00
Fondo de Compensación de Repecos-Intermedios	0.00	0.00	0.00	0.00	0.00	0.00
Otros Incentivos Económicos	0.00	0.00	0.00	0.00	0.00	0.00
Transferencias y Asignaciones	0.00	103,880,935.01	103,880,935.01	103,880,935.01	103,880,935.01	103,880,935.01
Convenios	0.00	0.00	0.00	0.00	0.00	0.00
Otros Convenios y Subsidios	0.00	0.00	0.00	0.00	0.00	0.00
Otros Ingresos de Libre Disposición	0.00	0.00	0.00	0.00	0.00	0.00
Participaciones en Ingresos Locales	0.00	0.00	0.00	0.00	0.00	0.00
Otros Ingresos de Libre Disposición	0.00	0.00	0.00	0.00	0.00	0.00
<b>Total Ingresos de Libre Disposición</b>	<b>0.00</b>	<b>103,880,935.01</b>	<b>103,880,935.01</b>	<b>103,880,935.01</b>	<b>103,880,935.01</b>	<b>103,880,935.01</b>
<b>Ingresos Excedentes de Ingresos de Libre Disposición</b>						<b>103,880,935.01</b>
<b>Transferencias Federales Etiquetadas</b>						
Aportaciones	0.00	0.00	0.00	0.00	0.00	0.00
Fondo de Aportaciones para la Nómina Educativa y Gasto Operativo	0.00	0.00	0.00	0.00	0.00	0.00
Fondo de Aportaciones para los Servicios de Salud	0.00	0.00	0.00	0.00	0.00	0.00
Fondo de Aportaciones para la Infraestructura Social	0.00	0.00	0.00	0.00	0.00	0.00
Fondo de Aportaciones para el Fortalecimiento de los Municipios y de las Demarcaciones Territoriales del Distrito	0.00	0.00	0.00	0.00	0.00	0.00
Federal	0.00	0.00	0.00	0.00	0.00	0.00
Fondo de Aportaciones Múltiples	0.00	0.00	0.00	0.00	0.00	0.00
Fondo de Aportaciones para la Educación Tecnológica y de Adultos	0.00	0.00	0.00	0.00	0.00	0.00
Fondo de Aportaciones para la Seguridad Pública de los Estados y del Distrito Federal	0.00	0.00	0.00	0.00	0.00	0.00
Fondo de Aportaciones para el Fortalecimiento de las Entidades Federativas	0.00	0.00	0.00	0.00	0.00	0.00
Convenios	0.00	738,470.03	738,470.03	607,067.55	607,067.55	607,067.55
Convenios de Protección Social en Salud	0.00	0.00	0.00	0.00	0.00	0.00
Convenios de Descentralización	0.00	131,402.48	131,402.48	0.00	0.00	0.00
Convenios de Reasignación	0.00	131,402.48	131,402.48	131,402.48	131,402.48	131,402.48
Otros Convenios y Subsidios	0.00	475,665.07	475,665.07	475,665.07	475,665.07	475,665.07
Fondos Distintos de Aportaciones	0.00	0.00	0.00	0.00	0.00	0.00
Fondo para Entidades Federativas y Municipios Productores de Hidrocarburos	0.00	0.00	0.00	0.00	0.00	0.00
Fondo Minero	0.00	0.00	0.00	0.00	0.00	0.00
Transferencias, Asignaciones, Subsidios y Subvenciones, y Pensiones y Jubilaciones	0.00	0.00	0.00	0.00	0.00	0.00
Otras Transferencias Federales Etiquetadas	0.00	0.00	0.00	0.00	0.00	0.00
<b>Total de Transferencias Federales Etiquetadas</b>	<b>0.00</b>	<b>738,470.03</b>	<b>738,470.03</b>	<b>607,067.55</b>	<b>607,067.55</b>	<b>607,067.55</b>
<b>Ingresos Derivados de Financiamientos</b>	<b>0.00</b>	<b>0.00</b>	<b>0.00</b>	<b>0.00</b>	<b>0.00</b>	<b>0.00</b>
Ingresos Derivados de Financiamientos	0.00	0.00	0.00	0.00	0.00	0.00
<b>Total de Ingresos</b>	<b>0.00</b>	<b>104,619,405.04</b>	<b>104,619,405.04</b>	<b>104,488,002.56</b>	<b>104,488,002.56</b>	<b>104,488,002.56</b>
<b>Datos Informativos</b>						
Ingresos Derivados de Financiamientos con Fuente de Pago de Ingresos de Libre Disposición	0.00	0.00	0.00	0.00	0.00	0.00
Ingresos Derivados de Financiamientos con Fuente de Pago de Transferencias Federales Etiquetadas	0.00	0.00	0.00	0.00	0.00	0.00
Ingresos Derivados de Financiamientos	0.00	0.00	0.00	0.00	0.00	0.00


**C.P. Oel Adolfo Grajales González.**
**Coordinador General de Administración y Finanzas.**

**C.P. Alberto Jorge Trejo del Carpio.**
**Subdirector de Administración y Finanzas.**

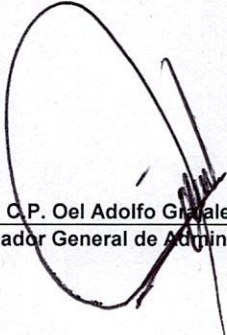
**“Bajo protesta de decir verdad declaramos que los Estados Financieros y sus notas, son razonablemente correctos y son responsabilidad del emisor”.**


**ANEXO - LDF**

**GOBIERNO CONSTITUCIONAL DEL ESTADO DE CHIAPAS  
FISCALÍA GENERAL DEL ESTADO  
SISTEMA CONTABLE 2019  
INFORMACIÓN DETALLADA SOBRE LA CONTRATACIÓN DE DEUDA PÚBLICA U OBLIGACIONES  
DEL 1 DE ENERO AL 30 DE JUNIO DE 2019**

DEUDA PÚBLICA	IMPORTE CONTRATADO	PLAZO PACTADO	TASA DE INTERÉS	COMISIONES Y OTROS
<b>Deuda Pública</b>	0.00	0.00		0.00
<b>Corto Plazo</b>	0.00	0.00		0.00
Institución de Crédito 1				
Institución de Crédito 2				
Institución de Crédito 3				
Institución de Crédito XX				
<b>Largo Plazo</b>	0.00	0.00		0.00
Institución de Crédito 1				
Institución de Crédito 2				
Institución de Crédito 3				
Institución de Crédito XX				
<b>Obligaciones</b>	0.00	0.00		0.00
Crédito 1				
Crédito 2				
Crédito 3				
Crédito XX				
<b>Total de Deuda Pública u Obligaciones</b>	<b>0.00</b>	<b>0.00</b>		<b>0.00</b>

**NO APLICA**

  
C.P. Oel Adolfo Graales Gonzalez.  
Coordinador General de Administración y Finanzas.


  
C.P. Alberto Jorge Trejo del Carpio.  
Subdirector de Administración y Finanzas.


GOBIERNO CONSTITUCIONAL DEL ESTADO DE CHIAPAS  
FISCALÍA GENERAL DEL ESTADO  
SISTEMA CONTABLE 2019  
OBLIGACIONES DE CORTO PLAZO  
DEL 1 DE ENERO AL 30 DE JUNIO DE 2019

**LDF - Artículo 31**

OBLIGACIONES DE CORTO PLAZO	MONTO CONTRATADO	IMPORTE AL 30 DE JUNIO DE 2019	PLAZO PACTADO	TASA DE INTERÉS	COMISIONES Y COSTOS RELACIONADOS	TASA EFECTIVA
Obligaciones de Corto Plazo	0.00	0.00				0.00
Crédito 1						
Crédito 2						
Crédito XX						
<b>Total de Obligaciones de Corto Plazo</b>	<b>0.00</b>	<b>0.00</b>				<b>0.00</b>

**NO APLICA**

  
 C.P. Oel Adolfo Grajales Gonzalez  
 Coordinador General de Administración y Finanzas.

  
 C.P. Alberto Jorge Trejo del Carpio.  
 Subdirector de Administración y Finanzas.

GOBIERNO CONSTITUCIONAL DEL ESTADO DE CHIAPAS  
FISCALÍA GENERAL DEL ESTADO  
SISTEMA CONTABLE 2019  
INFORMACIÓN DEL CUMPLIMIENTO DE OBLIGACIONES DE RESPONSABILIDAD HACENDARIA  
DEL 1 DE ENERO AL 30 DE JUNIO DE 2019

TIPO DE CONVENIO	FECHA DEL CONVENIO	IMPORTE TOTAL DE LA PARTICIPACIÓN	PORCENTAJE DE AFECTACIÓN DE PARTICIPACIÓN FEDERAL	IMPORTE AFECTADO AL PORCENTAJE	MONTO DE LA DEUDA GARANTIZADA	LÍMITE DE ENDEUDAMIENTO
------------------	--------------------	-----------------------------------	---	--------------------------------	-------------------------------	-------------------------

Total de Obligaciones de Responsabilidad Hacer	0.00	0.00	0.00	0.00	0.00	0.00
--	------	------	------	------	------	------

**NO APLICA**

C.P. Oel Adolfo Grajales Gonzalez

Coordinador General de Administración y Finanzas.

C.P. Alberto Jorge Trejo del Carpio.

Subdirector de Administración y Finanzas.

---

**ESQUEMAS BURSÁTILES Y DE  
COBERTURAS FINANCIERAS**

---



GOBIERNO CONSTITUCIONAL DEL ESTADO DE CHIAPAS  
FISCALÍA GENERAL DEL ESTADO

SISTEMA CONTABLE 2019  
RELACIÓN DE ESQUEMAS BURSÁTILES Y COBERTURAS FINANCIERAS  
DEL 1o. DE ENERO AL 30 DE JUNIO DE 2019

Página 1 de 1  
Fecha: 03/08/2019

RELACIÓN DE ESQUEMAS BURSÁTILES Y DE COBERTURAS FINANCIERAS

---

NO APLICA