

2111 406 0 FISCALIA GENERAL DEL ESTADO



CUENTA PUBLICA ESTATAL

INFORMACION PRESUPUESTAL

TERCER TRIMESTRE

EJERCICIO FISCAL
2017

**INFORMACIÓN ARMONIZADA
(CONAC)**

SISTEMA CONTABLE 2017

ESTADO ANALÍTICO DE INGRESOS

DEL 1o. DE ENERO AL 30 DE SEPTIEMBRE DE 2017

Página 1 de 1

09/10/2017

Fecha:

RUBRO DE INGRESOS	INGRESO					DIFERENCIA (RECAUDADO - ESTIMADO)
	ESTIMADO	AMPLIACIONES Y REDUCCIONES	MODIFICADO	DEVENGADO	RECAUDADO	
Impuestos	0.00	0.00	0.00	0.00	0.00	0.00
Cuotas y Aportaciones de Seguridad Social	0.00	0.00	0.00	0.00	0.00	0.00
Contribuciones de Mejoras	0.00	0.00	0.00	0.00	0.00	0.00
Derechos	0.00	0.00	0.00	0.00	0.00	0.00
Productos	0.00	937,249.36	937,249.36	937,249.36	937,249.36	937,249.36
Corriente	0.00	0.00	0.00	0.00	0.00	0.00
Capital	0.00	937,249.36	937,249.36	937,249.36	937,249.36	937,249.36
Aprovechamientos	0.00	0.00	0.00	0.00	0.00	0.00
Corriente	0.00	0.00	0.00	0.00	0.00	0.00
Capital	0.00	0.00	0.00	0.00	0.00	0.00
Ingresos por Venta de Bienes y Servicios	0.00	0.00	0.00	0.00	0.00	0.00
Participaciones y Aportaciones	52,178,966.21	435,446,237.29	487,625,203.50	448,283,509.16	448,283,509.16	396,104,542.95
Transferencias, Asignaciones, Subsidios y Otras Ayudas	1,123,494,631.58	(271,158,819.15)	852,335,812.43	625,838,891.43	625,838,891.43	(497,655,740.15)
Ingresos Derivados de Financiamientos	0.00	0.00	0.00	0.00	0.00	0.00
Total	1,175,673,597.79	165,224,667.50	1,340,898,265.29	1,075,059,649.95	1,075,059,649.95	Ingresos Excedentes (100,613,947.84)

RUBRO DE INGRESOS	INGRESO					DIFERENCIA (RECAUDADO - ESTIMADO)
	ESTIMADO	AMPLIACIONES Y REDUCCIONES	MODIFICADO	DEVENGADO	RECAUDADO	
Ingresos del Gobierno	1,175,673,597.79	165,224,667.50	1,340,898,265.29	1,075,059,649.95	1,075,059,649.95	(100,613,947.84)
Impuestos	0.00	0.00	0.00	0.00	0.00	0.00
Contribuciones de Mejoras	0.00	0.00	0.00	0.00	0.00	0.00
Derechos	0.00	0.00	0.00	0.00	0.00	0.00
Productos	0.00	937,249.36	937,249.36	937,249.36	937,249.36	937,249.36
Corriente	0.00	0.00	0.00	0.00	0.00	0.00
Capital	0.00	937,249.36	937,249.36	937,249.36	937,249.36	937,249.36
Aprovechamientos	0.00	0.00	0.00	0.00	0.00	0.00
Corriente	0.00	0.00	0.00	0.00	0.00	0.00
Capital	0.00	0.00	0.00	0.00	0.00	0.00
Participaciones y Aportaciones	52,178,966.21	435,446,237.29	487,625,203.50	448,283,509.16	448,283,509.16	396,104,542.95
Transferencias, Asignaciones, Subsidios y Otras Ayudas	1,123,494,631.58	(271,158,819.15)	852,335,812.43	625,838,891.43	625,838,891.43	(497,655,740.15)
Ingresos de organismos y Empresas	0.00	0.00	0.00	0.00	0.00	0.00
Cuotas y Aportaciones de Seguridad Social	0.00	0.00	0.00	0.00	0.00	0.00
Ingresos por Venta de Bienes y Servicios	0.00	0.00	0.00	0.00	0.00	0.00
Transferencias, Asignaciones, Subsidios y Otras Ayudas	0.00	0.00	0.00	0.00	0.00	0.00
Ingresos Derivados de Financiamiento	0.00	0.00	0.00	0.00	0.00	0.00
Ingresos Derivados de Financiamientos	0.00	0.00	0.00	0.00	0.00	0.00
Total	1,175,673,597.79	165,224,667.50	1,340,898,265.29	1,075,059,649.95	1,075,059,649.95	Ingresos Excedentes (100,613,947.84)

Lic.B. Jesús Velasco Santiago.

Coordinador General de Administración y Finanzas

C.P. Guillermo Espinoza Antonio.

Subdirector de Administración y Finanzas.


"Bajo protesta de decir verdad declaramos que los Estados Financieros y sus notas, son razonablemente correctos y son responsabilidad del emisor"

ESTADO ANALÍTICO DEL EJERCICIO DEL PRESUPUESTO DE EGRESOS CLASIFICACIÓN POR OBJETO DEL GASTO
(CAPITULOS Y CONCEPTOS)
DEL 1 DE ENERO AL 29 DE SEPTIEMBRE DE 2017

(Pesos)

RPA-1

CAPG	CG	DESCRIPCIÓN	PRESUPUESTO DE EGRESOS					SUB EJERCICIO
			APROBADO	AMPLIACIONES - REDUCCIONES	MODIFICADO	DEVENGADO	PAGADO	
1000		Servicios Personales.	723,120,038.21	20,455,658.52	743,575,696.73	468,226,830.57	468,226,830.57	275,348,866.16
	1100	Remuneraciones al Personal de Carácter Permanente.	256,204,551.80	3,960,905.37	260,165,456.97	175,663,310.89	175,663,310.89	84,502,146.08
	1300	Remuneraciones Adicionales y Especiales.	321,507,309.06	6,740,393.48	328,247,702.54	201,461,812.71	201,461,812.71	126,785,889.83
	1400	Seguridad Social.	58,250,321.26	-6,745,359.05	51,504,962.21	28,520,768.91	28,520,768.91	22,984,193.30
	1500	Otras Prestaciones Sociales y Económicas.	54,482,556.29	-185,492.70	54,297,063.59	34,271,121.82	34,271,121.82	20,025,941.77
	1700	Pago de Estímulos a Servidores Públicos.	32,675,300.00	16,685,211.42	49,360,511.42	28,309,816.24	28,309,816.24	21,050,695.18
2000		Materiales y Suministros.	64,701,109.44	26,888,884.98	91,589,994.42	28,189,062.19	28,189,062.19	63,400,932.23
	2100	Materiales de Administración, Emisión de Documentos y Artículos Oficiales.	12,931,470.38	428,324.15	13,359,794.53	3,444,171.59	3,444,171.59	9,915,622.94
	2200	Alimentos y Utensilios.	12,695,244.99	1,016,258.89	13,711,503.88	4,843,076.74	4,843,076.74	8,868,427.14
	2400	Materiales y Artículos de Construcción y de Reparación.	1,647,325.37	368,347.68	2,015,673.05	487,906.25	487,906.25	1,527,766.80
	2500	Productos Químicos, Farmacéuticos y de Laboratorio.	1,339,407.25	3,953,695.30	5,293,102.55	162,494.94	162,494.94	5,130,607.61
	2600	Combustibles, Lubricantes y Aditivos.	32,679,832.88	5,919,319.50	38,599,152.38	18,225,524.39	18,225,524.39	20,373,627.99
	2700	Vestuario, Blancos, Prendas de Protección y Artículos Deportivos.	89,824.20	8,998,031.56	9,087,855.76	7,402.98	7,402.98	9,080,452.78
	2800	Materiales y Suministros para Seguridad.	0.00	5,505,120.00	5,505,120.00	0.00	0.00	5,505,120.00
	2900	Herramientas, Refacciones y Accesorios Menores.	3,318,004.37	699,787.90	4,017,792.27	1,018,485.30	1,018,485.30	2,999,306.97
3000		Servicios Generales.	351,094,619.93	69,215,714.62	420,310,334.55	98,498,736.17	98,498,736.17	321,811,598.38
	3100	Servicios Básicos.	44,732,783.44	4,744,567.21	49,477,350.65	16,454,435.86	16,454,435.86	33,022,914.79
	3200	Servicios de Arrendamiento.	32,799,003.50	2,692,330.12	35,491,333.62	6,710,953.29	6,710,953.29	28,780,380.33
	3300	Servicios Profesionales, Científicos, Técnicos y Otros Servicios.	154,551,210.94	53,639,303.66	208,190,514.60	49,955,527.69	49,955,527.69	158,234,986.91
	3400	Servicios Financieros, Bancarios y Comerciales.	17,171,428.39	6,693,064.87	23,864,493.26	7,274,316.77	7,274,316.77	16,590,176.49
	3500	Servicios de Instalación, Reparación, Mantenimiento y Conservación.	49,497,800.02	1,183,412.48	50,681,212.50	5,772,834.81	5,772,834.81	44,908,377.69
	3600	Servicios de Comunicación Social y Publicidad.	315,280.37	-13,023.04	302,257.33	10,000.00	10,000.00	292,257.33
	3700	Servicios de Traslado y Viáticos.	29,902,030.98	438,032.62	30,340,063.60	6,422,611.45	6,422,611.45	23,917,452.15
	3800	Servicios Oficiales.	4,692,984.27	-744,673.31	3,948,310.96	14,457.03	14,457.03	3,933,853.93
	3900	Otros Servicios Generales.	17,432,098.02	582,700.01	18,014,798.03	5,883,599.27	5,883,599.27	12,131,198.76



ESTADO ANALÍTICO DEL EJERCICIO DEL PRESUPUESTO DE EGRESOS CLASIFICACIÓN POR OBJETO DEL GASTO
(CAPITULOS Y CONCEPTOS)
DEL 1 DE ENERO AL 29 DE SEPTIEMBRE DE 2017

(Pesos)

RPA-1

CAPG	CG	DESCRIPCIÓN	PRESUPUESTO DE EGRESOS					SUBEJERCICIO
			APROBADO	AMPLIACIONES - REDUCCIONES	MODIFICADO	DEVENGADO	PAGADO	
4000		Transferencias, Asignaciones, Subsidios y Otras Ayudas.	1,728,864.00	38,199,139.44	39,928,003.44	19,928,765.98	19,928,765.98	19,999,237.46
	4300	Subsidios y Subvenciones.	0.00	38,175,661.68	38,175,661.68	19,048,630.53	19,048,630.53	19,127,031.15
	4400	Ayudas Sociales.	1,728,864.00	23,477.76	1,752,341.76	880,135.45	880,135.45	872,206.31
5000		Bienes Muebles, Inmuebles e Intangibles.	11,551,715.21	19,094,224.49	30,645,939.70	1,510,978.57	1,510,978.57	29,134,961.13
	5100	Mobiliario y Equipo de Administración.	1,261,000.00	8,069,104.51	9,330,104.51	43,369.79	43,369.79	9,286,734.72
	5200	Mobiliario y Equipo Educacional y Recreativo.	61,000.00	899,624.00	960,624.00	0.00	0.00	960,624.00
	5300	Equipo e Instrumental Médico y de Laboratorio.	0.00	1,152,577.84	1,152,577.84	7,420.00	7,420.00	1,145,157.84
	5400	Vehículos y Equipo de Transporte.	2,929,715.21	3,162,480.93	6,092,196.14	1,459,999.78	1,459,999.78	4,632,196.36
	5500	Equipo de Defensa y Seguridad.	0.00	60,000.00	60,000.00	0.00	0.00	60,000.00
	5600	Maquinaria, Otros Equipos y Herramientas.	0.00	1,690,370.21	1,690,370.21	189.00	189.00	1,690,181.21
	5900	Activos Intangibles.	7,300,000.00	4,060,067.00	11,360,067.00	0.00	0.00	11,360,067.00
6000		Inversión Pública.	23,477,251.00	-9,746,871.12	13,730,379.88	7,188,200.69	7,188,200.69	6,542,179.19
	6200	Obra Pública en Bienes Propios.	23,477,251.00	-9,746,871.12	13,730,379.88	7,188,200.69	7,188,200.69	6,542,179.19
9000		Deuda Pública.	0.00	180,667.21	180,667.21	165,936.01	165,936.01	14,731.20
	9900	Adeudos de Ejercicios Fiscales Anteriores (ADEFAS).	0.00	180,667.21	180,667.21	165,936.01	165,936.01	14,731.20
TOTAL DEL GASTO:			1,175,673,597.79	164,287,418.14	1,339,961,015.93	623,708,510.18	623,708,510.18	716,252,505.75



ESTADO ANALÍTICO DEL EJERCICIO DEL PRESUPUESTO DE EGRESOS CLASIFICACIÓN ECONÓMICA POR TIPO
DE GASTO
DEL 1 DE ENERO AL 29 DE SEPTIEMBRE DE 2017

(Pesos)

RPA-2

CONCEPTO	PRESUPUESTO DE EGRESOS					SUB EJERCICIO
	APROBADO	AMPLIACIONES - REDUCCIONES	MODIFICADO	DEVENGADO	PAGADO	
GASTO CORRIENTE	1,123,494,631.58	131,267,599.21	1,254,762,230.79	613,759,332.32	613,759,332.32	641,002,898.47
GASTO DE CAPITAL	52,178,966.21	33,019,818.93	85,198,785.14	9,949,177.86	9,949,177.86	75,249,607.28
AMORTIZACIÓN DE LA DEUDA Y DISMINUCIÓN DE PASIVOS	0.00	0.00	0.00	0.00	0.00	0.00
PENSIONES Y JUBILACIONES	0.00	0.00	0.00	0.00	0.00	0.00
PARTICIPACIONES	0.00	0.00	0.00	0.00	0.00	0.00
TOTAL DEL GASTO:	1,175,673,597.79	164,287,418.14	1,339,961,015.93	623,708,510.18	623,708,510.18	716,252,505.75




GOBIERNO CONSTITUCIONAL DEL ESTADO DE CHIAPAS
RAMO O DEPENDENCIA: Fiscalía General del Estado
ESTADO ANALÍTICO DEL EJERCICIO DEL PRESUPUESTO DE EGRESOS EN CLASIFICACIÓN
ADMINISTRATIVA/ORGANISMO
DEL 1 DE ENERO AL 29 DE SEPTIEMBRE DE 2017

(Pesos)

RPA-3

CONCEPTO	PRESUPUESTO DE EGRESOS					SUB EJERCICIO
	APROBADO	AMPLIACIONES - REDUCCIONES	MODIFICADO	DEVENGADO	PAGADO	
TOTAL	1,175,673,597.79	164,287,418.14	1,339,961,015.93	623,708,510.18	623,708,510.18	716,252,505.75
ORGANOS AUTONOMOS	1,175,673,597.79	164,287,418.14	1,339,961,015.93	623,708,510.18	623,708,510.18	716,252,505.75
Fiscalía General del Estado	1,175,673,597.79	164,287,418.14	1,339,961,015.93	623,708,510.18	623,708,510.18	716,252,505.75




GOBIERNO CONSTITUCIONAL DEL ESTADO DE CHIAPAS
RAMO O DEPENDENCIA: Fiscalía General del Estado
ESTADO ANALÍTICO DEL EJERCICIO DEL PRESUPUESTO DE EGRESOS EN CLASIFICACIÓN
ADMINISTRATIVA/PODERES
DEL 1 DE ENERO AL 29 DE SEPTIEMBRE DE 2017

(Pesos)

RPA-4

CONCEPTO	PRESUPUESTO DE EGRESOS					SUBEJERCICIO
	APROBADO	AMPLIACIONES - REDUCCIONES	MODIFICADO	DEVENGADO	PAGADO	
TOTAL	1,175,673,597.79	164,287,418.14	1,339,961,015.93	623,708,510.18	623,708,510.18	716,252,505.75
PODER EJECUTIVO	0.00	0.00	0.00	0.00	0.00	0.00
PODER LEGISLATIVO	0.00	0.00	0.00	0.00	0.00	0.00
PODER JUDICIAL	0.00	0.00	0.00	0.00	0.00	0.00
ORGANOS AUTONOMOS	0.00	0.00	0.00	0.00	0.00	0.00
ORGANOS AUTONOMOS	1,175,673,597.79	164,287,418.14	1,339,961,015.93	623,708,510.18	623,708,510.18	716,252,505.75
Fiscalía General del Estado	1,175,673,597.79	164,287,418.14	1,339,961,015.93	623,708,510.18	623,708,510.18	716,252,505.75



GOBIERNO CONSTITUCIONAL DEL ESTADO DE CHIAPAS
 RAMO O DEPENDENCIA: Fiscalía General del Estado
 ESTADO ANALÍTICO DEL EJERCICIO DEL PRESUPUESTO DE EGRESOS EN CLASIFICACIÓN
 ADMINISTRATIVA/ENTIDADES
 DEL 1 DE ENERO AL 29 DE SEPTIEMBRE DE 2017

(Pesos)

RPA-5

CONCEPTO	PRESUPUESTO DE EGRESOS					SUBEJERCICIO
	APROBADO	AMPLIACIONES - REDUCCIONES	MODIFICADO	DEVENGADO	PAGADO	
ENTIDADES PARAESTATALES Y FIDEICOMISOS NO EMPRESARIALES Y NO FINANCIEROS	NO APLICA					
INSTITUCIONES PÚBLICAS DE SEGURIDAD SOCIAL	NO APLICA					
ENTIDADES PARAESTATALES EMPRESARIALES NO FINANCIERAS CON PARTICIPACION ESTATAL MAYORITARIA	NO APLICA					

+ 7

ESTADO ANALÍTICO DEL EJERCICIO DEL PRESUPUESTO DE EGRESOS CLASIFICACIÓN FUNCIONAL (FINALIDAD Y FUNCIÓN)
DEL 1 DE ENERO AL 29 DE SEPTIEMBRE DE 2017

(Pesos)

RPA-6


FI	FU	CONCEPTO	EGRESOS					SUBEJERCICIO
			APROBADO	AMPLIACIONES - REDUCCIONES	MODIFICADO	DEVENGADO	PAGADO	
1		Gobierno	1,175,673,597.79	164,106,750.93	1,339,780,348.72	623,542,574.17	623,542,574.17	716,237,774.55
	1.2	Justicia	1,175,673,597.79	164,106,750.93	1,339,780,348.72	623,542,574.17	623,542,574.17	716,237,774.55
4		Otras no Clasificadas en Funciones Anteriores	0.00	180,667.21	180,667.21	165,936.01	165,936.01	14,731.20
	4.4	ADEFAS	0.00	180,667.21	180,667.21	165,936.01	165,936.01	14,731.20
TOTAL DEL GASTO:			1,175,673,597.79	164,287,418.14	1,339,961,015.93	623,708,510.18	623,708,510.18	716,252,505.75



GOBIERNO DEL ESTADO DE CHIAPAS
RAMO O DEPENDENCIA: Fiscalía General del Estado
GASTO POR CATEGORÍA PROGRAMÁTICA
DEL 1 DE ENERO AL 29 DE SEPTIEMBRE DE 2017
(Pesos)

RPA-7

CONCEPTO	PRESUPUESTO DE EGRESOS					SUB EJERCICIO
	APROBADO	AMPLIACIONES - REDUCCIONES	MODIFICADO	DEVENGADO	PAGADO	
Programas	1,175,673,597.79	164,106,750.93	1,339,780,348.72	623,542,574.17	623,542,574.17	716,237,774.55
Subsidios: Sector Social y Privado o Entidades Federativas y Municipios	0.00	0.00	0.00	0.00	0.00	0.00
Otros Subsidios	0.00	0.00	0.00	0.00	0.00	0.00
Sujetos a Reglas de Operación	0.00	0.00	0.00	0.00	0.00	0.00
Desempeño de las Funciones	1,175,673,597.79	164,106,750.93	1,339,780,348.72	623,542,574.17	623,542,574.17	716,237,774.55
Específicos	0.00	0.00	0.00	0.00	0.00	0.00
Funciones de las Fuerzas Armadas (Únicamente Gobierno Federal)	0.00	0.00	0.00	0.00	0.00	0.00
Planeación, seguimiento y evaluación de políticas públicas	0.00	0.00	0.00	0.00	0.00	0.00
Prestación de Servicios Públicos	1,175,673,597.79	164,106,750.93	1,339,780,348.72	623,542,574.17	623,542,574.17	716,237,774.55
Promoción y fomento	0.00	0.00	0.00	0.00	0.00	0.00
Provisión de Bienes Públicos	0.00	0.00	0.00	0.00	0.00	0.00
Proyectos de inversión	0.00	0.00	0.00	0.00	0.00	0.00
Regulación y supervisión	0.00	0.00	0.00	0.00	0.00	0.00
Administrativos y de Apoyo	0.00	0.00	0.00	0.00	0.00	0.00
Apoyo a la función pública y al mejoramiento de la gestión	0.00	0.00	0.00	0.00	0.00	0.00
Apoyo al proceso presupuestario y para mejorar la eficiencia institucional	0.00	0.00	0.00	0.00	0.00	0.00
Operaciones ajenas	0.00	0.00	0.00	0.00	0.00	0.00
Compromisos	0.00	0.00	0.00	0.00	0.00	0.00
Desastres Naturales	0.00	0.00	0.00	0.00	0.00	0.00
Obligaciones de cumplimiento de resolución jurisdiccional	0.00	0.00	0.00	0.00	0.00	0.00
Obligaciones	0.00	0.00	0.00	0.00	0.00	0.00
Aportaciones a fondos de estabilización	0.00	0.00	0.00	0.00	0.00	0.00
Aportaciones a fondos de inversión y reestructura de pensiones	0.00	0.00	0.00	0.00	0.00	0.00
Aportaciones a la seguridad social	0.00	0.00	0.00	0.00	0.00	0.00
Pensiones y jubilaciones	0.00	0.00	0.00	0.00	0.00	0.00
Programas de Gasto Federalizado (Gobierno Federal)	0.00	0.00	0.00	0.00	0.00	0.00
Gasto Federalizado	0.00	0.00	0.00	0.00	0.00	0.00
Participaciones a entidades federativas y municipios	0.00	0.00	0.00	0.00	0.00	0.00
	0.00	0.00	0.00	0.00	0.00	0.00
Costo financiero, deuda o apoyos a deudores y ahorradores de la banca	0.00	0.00	0.00	0.00	0.00	0.00
	0.00	0.00	0.00	0.00	0.00	0.00
Adeudos de ejercicios fiscales anteriores	0.00	180,667.21	180,667.21	165,936.01	165,936.01	14,731.20
	0.00	180,667.21	180,667.21	165,936.01	165,936.01	14,731.20
TOTAL DEL GASTO:	1,175,673,597.79	164,287,418.14	1,339,961,015.93	623,708,510.18	623,708,510.18	716,252,506.75



ESTADO ANALÍTICO DEL EJERCICIO DEL PRESUPUESTO DE EGRESOS CLASIFICACIÓN POR UNIDAD
RESPONSABLE

DEL 1 DE ENERO AL 29 DE SEPTIEMBRE DE 2017

(Pesos)

RPA-8

UR	CONCEPTO	EGRESOS					SUBEJERCICIO
		APROBADO	AMPLIACIONES - REDUCCIONES	MODIFICADO	DEVENGADO	PAGADO	
01	Fiscalía de Asuntos Relevantes	12,998,321.10	5,647,593.32	18,645,914.42	8,889,828.90	8,889,828.90	9,756,085.52
02	Fiscalía de Delitos Electorales	12,286,952.19	798,138.65	13,085,090.84	7,169,344.28	7,169,344.28	5,915,746.56
03	Fiscalía de Combate a la Corrupción	19,035,277.85	-983,366.34	18,051,911.51	8,830,471.26	8,830,471.26	9,221,440.25
04	Fiscalía de la Mujer	23,937,749.49	-1,472,414.94	22,465,334.55	13,300,477.22	13,300,477.22	9,164,857.33
05	Fiscalía Ambiental	15,935,622.45	108,459.66	16,044,082.11	6,563,547.91	6,563,547.91	9,480,534.20
06	Fiscalía de Adolescentes	8,302,079.95	1,240,046.27	9,542,126.22	4,752,764.98	4,752,764.98	4,789,361.24
07	Fiscalía de Periodistas	5,047,387.90	-560,456.84	4,486,931.06	1,943,101.10	1,943,101.10	2,543,829.96
08	Fiscalía de Justicia Indígena	36,132,371.88	-534,652.36	35,597,719.52	18,393,101.78	18,393,101.78	17,204,617.74
09	Fiscalía de Trata de Personas	12,982,331.03	-1,185,502.09	11,796,828.94	3,676,143.04	3,676,143.04	8,120,685.90
10	Fiscalía de Inmigrantes	18,981,270.68	2,113,476.02	21,094,746.70	7,840,821.33	7,840,821.33	13,253,925.37
11	Fiscalía Especializada en Protección y Atención a los Organismos No Gubernamentales Defensores de los Derechos Humanos	8,932,478.16	-1,292,406.93	7,640,071.23	2,956,044.41	2,956,044.41	4,684,026.82
12	Fiscalía de Robo de Vehículos	8,671,340.52	257,084.29	8,928,424.81	4,092,345.72	4,092,345.72	4,836,079.09
13	Fiscalía de Alto Impacto	33,324,698.73	1,568,629.37	34,893,328.10	11,877,071.57	11,877,071.57	23,016,256.53
14	Fiscalía de Secuestro	19,406,525.72	-701,683.08	18,704,842.64	5,696,674.19	5,696,674.19	13,008,168.45
15	Fiscalía de Abigeato	20,832,727.22	-6,266,087.43	14,566,639.79	5,240,459.21	5,240,459.21	9,326,180.58
16	Fiscalía de Distrito Fronterizo Sierra	24,887,607.00	-3,858,466.32	21,029,140.68	8,826,090.96	8,826,090.96	12,203,049.72
17	Fiscalía de Distrito Centro	93,969,850.44	12,179,615.14	106,149,465.58	63,738,235.73	63,738,235.73	42,411,229.85
18	Fiscalía de Distrito Selva	21,680,912.65	-861,637.80	20,819,274.85	7,039,359.22	7,039,359.22	13,779,915.63
19	Fiscalía de Distrito Norte	47,204,046.75	-5,718,289.58	41,485,757.17	20,233,713.13	20,233,713.13	21,252,044.04
20	Fiscalía de Distrito Altos	37,116,825.82	-5,146,690.14	31,970,135.68	15,869,896.49	15,869,896.49	16,100,239.19
21	Fiscalía de Distrito Fronterizo Costa	66,136,464.00	-523,228.02	65,613,235.98	37,047,684.75	37,047,684.75	28,565,551.23
22	Fiscalía de Distrito Istmo - Costa	33,318,909.57	-1,169,403.05	32,149,506.52	13,899,898.63	13,899,898.63	18,249,607.89
23	Fiscalía de Distrito Metropolitano	62,429,023.96	1,165,536.96	63,594,560.92	33,643,376.17	33,643,376.17	29,951,184.75
25	Dirección General de la Policía Especializada	116,658,423.16	50,766,147.06	167,424,570.22	82,649,529.07	82,649,529.07	84,775,041.15
26	Dirección General de Servicios Periciales	30,276,017.83	6,745,883.19	37,021,901.02	18,031,700.15	18,031,700.15	18,990,200.87
27	Dirección de Bienes Asegurados, Abandonados y Decomisados	12,457,172.95	2,485.24	12,459,658.19	6,343,639.02	6,343,639.02	6,116,019.17
28	Fiscalía Jurídica	4,072,104.67	348,223.42	4,420,328.09	2,640,007.24	2,640,007.24	1,780,320.85


ESTADO ANALÍTICO DEL EJERCICIO DEL PRESUPUESTO DE EGRESOS CLASIFICACIÓN POR UNIDAD RESPONSABLE

DEL 1 DE ENERO AL 29 DE SEPTIEMBRE DE 2017

(Pesos)

RPA-8

UR	CONCEPTO	EGRESOS					SUBEJERCICIO
		APROBADO	AMPLIACIONES - REDUCCIONES	MODIFICADO	DEVENGADO	PAGADO	
29	Dirección Jurídica Normativa	7,121,613.67	-986,532.96	6,135,080.71	3,142,264.29	3,142,264.29	2,992,816.42
30	Unidad de Control y Seguimiento Documental	1,234,157.04	220,515.60	1,454,672.64	662,544.50	662,544.50	792,128.14
31	Dirección de Comunicación Social	2,943,098.39	609,738.84	3,552,837.23	1,811,829.83	1,811,829.83	1,741,007.40
32	Instituto de Investigación y Profesionalización	13,230,021.37	786,939.44	14,016,960.81	3,893,720.45	3,893,720.45	10,123,240.36
33	Coordinación de Inteligencia	23,956,840.22	62,635.55	24,019,475.77	10,695,770.76	10,695,770.76	13,323,705.01
34	Dirección de Planeación	57,100,618.09	33,843,558.24	90,944,176.33	12,746,409.82	12,746,409.82	78,197,766.51
35	Coordinación de Prevención e Innovación Institucional	8,343,475.78	-220,575.11	8,122,900.67	4,436,024.15	4,436,024.15	3,686,876.52
36	Coordinación de los Centros para la Prevención y Tratamiento de las Adicciones	5,419,688.97	1,993,412.91	7,413,101.88	4,721,325.66	4,721,325.66	2,691,776.22
37	Centro para la Prevención y Tratamiento de las Adicciones (Centra Berriozábal)	9,615,956.85	838,617.43	10,454,574.28	6,212,821.71	6,212,821.71	4,241,752.57
38	Centro para la Prevención y Tratamiento de las Adicciones (Centra Comitán)	6,332,717.34	422,951.68	6,755,669.02	3,335,483.70	3,335,483.70	3,420,185.32
39	Centro para la Prevención y Tratamiento de las Adicciones (Centra Pichucalco)	6,868,981.10	-1,522,288.98	5,346,692.12	1,944,947.17	1,944,947.17	3,401,744.95
40	Centro para la Prevención y Tratamiento de las Adicciones (Centra Tapachula)	6,503,939.37	-189,250.88	6,314,688.49	2,778,738.34	2,778,738.34	3,535,950.15
41	Centro para la Prevención y Tratamiento de las Adicciones (Centra Tonalá)	5,907,292.45	-2,692.79	5,904,599.66	2,616,553.45	2,616,553.45	3,288,046.21
42	Despacho del C. Fiscal General	51,169,224.88	22,158,416.85	73,327,641.73	32,669,631.79	32,669,631.79	40,658,009.94
43	Fiscalía de Coordinación	32,935,041.96	-4,778,884.76	28,156,157.20	9,023,414.87	9,023,414.87	19,132,742.33
44	Fiscalía de Procedimientos Penales	4,807,058.13	304,134.27	5,111,192.40	3,170,089.87	3,170,089.87	1,941,102.53
45	Dirección de Averiguaciones Previas	6,752,243.98	-1,207,424.56	5,544,819.42	3,086,538.26	3,086,538.26	2,458,281.16
46	Fiscalía del Sistema Acusatorio	3,305,239.44	758,690.83	4,063,930.27	2,013,587.69	2,013,587.69	2,050,342.58
47	Dirección de Servicios a la Comunidad	3,799,220.78	175,559.88	3,974,780.66	2,001,751.22	2,001,751.22	1,973,029.44
48	Dirección de Control de Procesos	5,487,601.84	-566,883.13	4,920,718.71	2,477,077.64	2,477,077.64	2,443,641.07
49	Fiscalía de Grupos Sensibles y Vulnerables	9,833,812.84	-321,010.91	9,512,801.93	5,075,082.41	5,075,082.41	4,437,719.52
50	Dirección del Ministerio Público en lo Civil y Familiar	1,712,727.94	187,033.60	1,899,761.54	924,244.66	924,244.66	975,516.88
51	Fiscalía de Derechos Humanos	4,963,609.39	1,836,431.67	6,800,041.06	2,979,626.92	2,979,626.92	3,820,414.14
52	Dirección de Orientación y Protección a las Instituciones y Defensores de Derechos Humanos	5,231,617.58	-449,991.10	4,781,626.48	2,413,968.57	2,413,968.57	2,367,657.91
53	Dirección de Supervisión a los Derechos Humanos	2,197,536.28	267,093.58	2,464,629.86	1,351,517.43	1,351,517.43	1,113,112.43
54	Coordinación General de Administración y Finanzas	36,910,665.08	47,038,841.52	83,949,506.60	46,010,557.60	46,010,557.60	37,938,949.00



ESTADO ANALÍTICO DEL EJERCICIO DEL PRESUPUESTO DE EGRESOS CLASIFICACIÓN POR UNIDAD
RESPONSABLE

DEL 1 DE ENERO AL 29 DE SEPTIEMBRE DE 2017

(Pesos)

RPA-8

UR	CONCEPTO	EGRESOS					SUBEJERCICIO
		APROBADO	AMPLIACIONES - REDUCCIONES	MODIFICADO	DEVENGADO	PAGADO	
55	Dirección de Atención a Víctimas	2,928,105.96	-218,008.15	2,710,097.81	1,182,220.20	1,182,220.20	1,527,877.61
56	Coordinación de Participación Ciudadana	10,337,445.27	1,730,970.50	12,068,415.77	6,610,658.98	6,610,658.98	5,457,756.79
57	Órgano Interno de Control	6,890,748.57	3,130,776.80	10,021,525.37	6,272,983.32	6,272,983.32	3,748,542.05
58	Fiscalía de Visitaduría	12,379,153.60	-1,765,768.88	10,613,384.72	5,587,548.04	5,587,548.04	5,025,836.68
59	Centro de Justicia para las Mujeres	1,101,570.07	435,172.63	1,536,742.70	853,728.49	853,728.49	683,014.21
60	Dirección de Tecnologías de la Información y Estadística	11,338,079.89	-25,770.59	11,312,309.30	6,933,262.45	6,933,262.45	4,379,046.85
61	Fiscalía de Homicidio y Feminicidio	0.00	4,698,242.75	4,698,242.75	2,395,997.92	2,395,997.92	2,302,244.83
62	Fiscalía de Distrito Fraylesca	0.00	1,811,466.63	1,811,466.63	491,260.56	491,260.56	1,320,206.07
63	Fiscalía Contra la Tortura	0.00	564,266.07	564,266.07	0.00	0.00	564,266.07
TOTAL DEL GASTO:		1,175,673,597.79	164,287,418.14	1,339,961,015.93	623,708,510.18	623,708,510.18	716,252,506.75

47

ESTADO ANALÍTICO DEL EJERCICIO DEL PRESUPUESTO DE EGRESOS CLASIFICACIÓN POR DISTRIBUCIÓN
GEOGRÁFICA
DEL 1 DE ENERO AL 29 DE SEPTIEMBRE DE 2017

(Pesos)

RPA-9


CLAVE	No.	CONCEPTO	PRESUPUESTO DE EGRESOS					SUBEJERCICIO
			APROBADO	AMPLIACIONES - REDUCCIONES	MODIFICADO	DEVENGADO	PAGADO	
000	000	Cobertura Estatal	743,087,312.13	167,362,020.16	910,449,332.29	405,184,587.40	405,184,587.40	505,264,744.89
901	I	Metropolitana	176,628,589.61	9,728,578.49	186,357,168.10	98,841,611.68	98,841,611.68	87,515,556.42
905	V	Altos Tsotsil - Tzeltal	37,116,825.82	-6,199,358.52	30,917,467.30	15,869,896.49	15,869,896.49	15,047,570.81
906	VI	Frailisca	0.00	1,811,466.63	1,811,466.63	491,260.56	491,260.56	1,320,206.07
908	VIII	Norte	54,073,027.85	-8,637,388.11	45,435,639.74	22,178,660.30	22,178,660.30	23,256,979.44
909	IX	Istmo-Costa	39,226,202.02	-1,595,822.48	37,630,379.54	16,516,452.08	16,516,452.08	21,113,927.46
910	X	Soconusco	72,640,403.37	7,102,938.94	79,743,342.31	45,462,907.79	45,462,907.79	34,280,434.52
913	XIII	Maya	21,680,912.65	-1,267,029.45	20,413,883.20	7,039,359.22	7,039,359.22	13,374,523.98
915	XV	Meseta Comiteca Tojolabal	31,220,324.34	-4,017,987.52	27,202,336.82	12,123,774.66	12,123,774.66	15,078,562.16
TOTAL DEL GASTO:			1,175,673,597.79	164,287,418.14	1,339,961,015.93	623,708,510.18	623,708,510.18	716,252,505.75



ENTIDAD FEDERATIVA: CHIAPAS
FISCALIA GENERAL DEL ESTADO
FORMATO DEL EJERCICIO Y DESTINO DE GASTO FEDERALIZADO Y REINTEGROS
AL PERIODO: 1 de Enero al 30 de Septiembre del 2017

PROGRAMA O FONDO	DESTINO DE LOS RECURSOS	EJERCICIO		REINTEGRO
		DEVENGADO	PAGADO	
5827 01 Fondo de Aportaciones para la Seguridad Pública Ramo 33 - I011		4,261,714.37	4,261,714.37	
	Cobertura Estatal	2,801,714.59	2,801,714.59	
	Chiapa de Corzo	1,459,999.78	1,459,999.78	
5833 08 Promover la Atención y Prevención de la Violencia Contra las Mujeres Ramo 4-E015	Tapachula	5,636,484.70	5,636,484.70	
5933 34 Fortalecimiento financiero. Ramo 23 - U130		285,350,033.30	285,350,033.30	
	Cobertura Estatal	176,073,534.95	176,073,534.95	
	Comitán	5,951,811.40	5,951,811.40	
	Chiapa de Corzo	32,596,877.17	32,596,877.17	
	Pichucalco	12,455,316.93	12,455,316.93	
	Tapachula	21,418,649.33	21,418,649.33	
	Tonalá	8,075,048.98	8,075,048.98	
	Palenque	2,614,563.32	2,614,563.32	
	San Cristobal de las Casas	9,442,331.66	9,442,331.66	
	Tuxtla Gutiérrez	16,721,899.56	16,721,899.56	
	TOTAL		295,248,232.37	295,248,232.37


 C.P. GUILLERMO ESPINOZA ANTONIO
 SUBDIRECTOR DE ADMINISTRACIÓN Y FINANZAS


 LIC. B. JESUS VELASCO SANTIAGO
 COORDINADOR GENERAL DE ADMINISTRACIÓN Y FINANZAS