



FISCALÍA
GENERAL DEL ESTADO
GOBIERNO DE CHIAPAS

CUENTA PÚBLICA ESTATAL

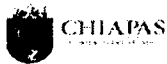
2.1.1.1. 4.300 FISCALÍA GENERAL DEL ESTADO

INFORMACIÓN PRESUPUESTAL

SEGUNDO TRIMESTRE

EJERCICIO FISCAL
2019

**INFORMACIÓN ARMONIZADA
CONAC**



GOBIERNO CONSTITUCIONAL DEL ESTADO DE CHIAPAS

FISCALÍA GENERAL DEL ESTADO

SISTEMA CONTABLE 2019

ESTADO ANALÍTICO DE INGRESOS

DEL 1o. DE ENERO AL 30 DE JUNIO DE 2019

Página 1 de 1

Fecha: 03/08/2019

RUBRO DE INGRESOS	ESTIMADO	INGRESO		ESTIMADO		DIFERENCIA
		IMPULSIONES	APROVECHADO	DEVENGADO	RECORRIDO	
Impuestos	0.00	0.00	0.00	0.00	0.00	0.00
Cuotas y Aportaciones de Seguridad Social	0.00	0.00	0.00	0.00	0.00	0.00
Contribuciones de Mejoras	0.00	0.00	0.00	0.00	0.00	0.00
Derechos	0.00	0.00	0.00	0.00	0.00	0.00
Productos	0.00	609,199.89	609,199.89	609,199.89	609,199.89	609,199.89
Aprovechamientos	0.00	0.00	0.00	0.00	0.00	0.00
Ingresos por Venta de Bienes, Prestación de Servicios y Otros Ingresos	0.00	11,493,545.08	11,493,545.08	11,493,545.08	11,493,545.08	11,493,545.08
Participaciones, Aportaciones, Convenios, Incentivos Derivados de la Colaboración Fiscal y Fondos Distintos de Aportaciones	78,909,716.33	11,049,272.12	89,958,988.45	44,969,906.39	44,969,906.39	(33,939,809.94)
Transferencias, Asignaciones, Subsidios y Subvenciones, y Pensiones y Jubilaciones	1,243,039,297.63	113,397,566.21	1,356,436,863.84	669,221,572.27	669,221,572.27	(573,817,725.36)
Ingresos Derivados de Financiamientos	0.00	0.00	0.00	0.00	0.00	0.00
Total	1,321,949,013.96	136,549,583.30	1,458,498,597.26	728,294,223.63	728,294,223.63	
					Ingresos Excedentes	(595,654,790.33)

RUBRO DE INGRESOS	ESTIMADO	INGRESO		ESTIMADO		DIFERENCIA
		IMPULSIONES	APROVECHADO	DEVENGADO	RECORRIDO	
Ingresos del Poder Ejecutivo Federal o Estatal y de los Municipios	1,321,949,013.96	125,066,038.22	1,447,005,052.18	714,800,678.55	714,800,678.55	(607,148,336.41)
Impuestos	0.00	0.00	0.00	0.00	0.00	0.00
Cuotas y Aportaciones de Seguridad Social	0.00	0.00	0.00	0.00	0.00	0.00
Contribuciones de Mejoras	0.00	0.00	0.00	0.00	0.00	0.00
Derechos	0.00	0.00	0.00	0.00	0.00	0.00
Productos	0.00	609,199.89	609,199.89	609,199.89	609,199.89	609,199.89
Aprovechamientos	0.00	0.00	0.00	0.00	0.00	0.00
Participaciones, Aportaciones, Convenios, Incentivos Derivados de la Colaboración Fiscal y Fondos Distintos de Aportaciones	78,909,716.33	11,049,272.12	89,958,988.45	44,969,906.39	44,969,906.39	(33,939,809.94)
Transferencias, Asignaciones, Subsidios y Subvenciones, y Pensiones y Jubilaciones	1,243,039,297.63	113,397,566.21	1,356,436,863.84	669,221,572.27	669,221,572.27	(573,817,725.36)
Ingresos de los Entes públicos de los Poderes Legislativo y Judicial, de los Órganos Autónomos y del Sector Paraestatal o Paramunicipal, así como de las Empresas Productivas del Estado	0.00	11,493,545.08	11,493,545.08	11,493,545.08	11,493,545.08	11,493,545.08
Cuotas y Aportaciones de Seguridad Social	0.00	0.00	0.00	0.00	0.00	0.00
Productos	0.00	0.00	0.00	0.00	0.00	0.00
Ingresos por Venta de Bienes, Prestación de Servicios y Otros Ingresos	0.00	11,493,545.08	11,493,545.08	11,493,545.08	11,493,545.08	11,493,545.08
Transferencias, Asignaciones, Subsidios y Subvenciones, y Pensiones y Jubilaciones	0.00	0.00	0.00	0.00	0.00	0.00
Ingresos Derivados de Financiamiento	0.00	0.00	0.00	0.00	0.00	0.00
Ingresos Derivados de Financiamientos	0.00	0.00	0.00	0.00	0.00	0.00
Total	1,321,949,013.96	136,549,583.30	1,458,498,597.26	728,294,223.63	728,294,223.63	
					Ingresos Excedentes	(595,654,790.33)

C.P. Oel Adolfo Grajales González.

Coordenador General de Administración y Finanzas.

C.P. Alberto Jorge Trejo del Carpio.

Subdirector de Administración y Finanzas.

"Bajo protesta de decir verdad declaramos que los Estados Financieros y sus notas, son razonablemente correctos y son responsabilidad del emisor".



GOBIERNO CONSTITUCIONAL DEL ESTADO DE CHIAPAS
FISCALÍA GENERAL DEL ESTADO

SISTEMA CONTABLE 2019
ENDEUDAMIENTO NETO
DEL 1o. DE ENERO AL 30 DE JUNIO DE 2019

Fecha:

Página 1 de 1
03/08/2019



TOTAL CRÉDITOS BANCARIOS



NO APLICA

TOTAL OTROS INSTRUMENTOS DE DEUDA
TOTAL

C.P. Adolfo Grajales González.
Coordinador General de Administración y Finanzas.

C.P. Alberto Jorge Trejo del Carpio.
Subdirector de Administración y Finanzas.

"Bajo protesta de decir verdad declaramos que los Estados Financieros y sus notas, son razonablemente correctos y son responsabilidad del emisor".



GOBIERNO CONSTITUCIONAL DEL ESTADO DE CHIAPAS
FISCALÍA GENERAL DEL ESTADO

SISTEMA CONTABLE 2019
INTERESES DE LA DEUDA
DEL 1o. DE ENERO AL 30 DE JUNIO DE 2019

Fecha:

Página 1 de 1
03/08/2019

IDENTIFICACIÓN DE CRÉDITO O INSTRUMENTO	DEVENIDO	PAGADO
CRÉDITOS BANCARIOS		

TOTAL DE INTERESES DE CRÉDITOS BANCARIOS

OTROS INSTRUMENTOS DE DEUDA

TOTAL DE INTERESES DE OTROS INSTRUMENTOS DE DEUDA

TOTAL

NO APLICA

C.P. Del Adolfo Grajal González.
Coordinador General de Administración y Finanzas.

C.P. Alberto Jorge Trejo del Carpio.
Subdirector de Administración y Finanzas.

"Bajo protesta de decir verdad declaramos que los Estados Financieros y sus notas, son razonablemente correctos y son responsabilidad del emisor".



GOBIERNO DEL ESTADO DE CHIAPAS
RAMO O DEPENDENCIA: Fiscalía General del Estado

ESTADO ANALÍTICO DEL EJERCICIO DEL PRESUPUESTO DE EGRESOS CLASIFICACIÓN POR OBJETO DEL GASTO
(CAPITULOS Y CONCEPTOS)
DEL 1 DE ENERO AL 30 DE JUNIO DE 2019

(Pesos)

RPA-1

1000	Servicios Personales.	838,225,478.18	50,958,116.97	889,183,595.15	374,513,885.09	343,178,879.73	514,669,710.06	
1100	Remuneraciones al Personal de Carácter Permanente.	272,968,738.07	8,578,703.61	281,547,441.68	139,053,119.60	125,983,186.32	142,494,322.08	
1200	Remuneraciones al Personal de Carácter Transitorio.	0.00	25,537.77	25,537.77	25,537.77	25,537.77	0.00	
1300	Remuneraciones Adicionales y Especiales.	409,655,724.39	26,737,025.70	436,392,750.09	163,808,019.37	149,551,299.10	272,584,730.72	
1400	Seguridad Social.	57,251,793.83	4,285,377.34	61,537,171.17	26,965,475.04	25,892,949.10	34,571,696.13	
1500	Otras Prestaciones Sociales y Económicas.	65,078,659.75	2,448,627.82	67,527,287.57	32,018,221.53	29,339,320.67	35,509,066.04	
1700	Pago de Estímulos a Servidores Públicos.	33,270,562.14	8,882,844.73	42,153,406.87	12,643,511.78	12,386,586.77	29,509,895.09	
2000	Materiales y Suministros.	77,171,523.26	19,595,356.36	96,766,879.62	38,102,156.10	29,669,289.40	58,664,723.52	
2100	Materiales de Administración, Emisión de Documentos y Artículos Oficiales.	14,396,610.08	8,027,557.42	22,424,167.50	9,356,604.98	9,240,376.84	13,067,562.52	
2200	Alimentos y Utensilios.	14,546,752.95	2,242,941.85	16,789,694.80	7,148,828.63	5,843,202.02	9,640,866.17	
2400	Materiales y Artículos de Construcción y de Reparación.	2,047,092.46	1,134,152.23	3,181,244.69	1,246,992.36	993,497.19	1,934,252.33	
2500	Productos Químicos, Farmacéuticos y de Laboratorio.	1,920,522.64	255,206.61	2,175,729.25	542,117.31	272,142.10	1,633,611.94	
2600	Combustibles, Lubricantes y Aditivos.	40,947,714.08	777,277.26	41,724,991.34	18,649,703.95	12,225,509.67	23,075,287.39	
2700	Vestuario, Blancos, Prendas de Protección y Artículos Deportivos.	250,702.46	34,779.77	285,482.23	16,691.57	16,691.57	268,790.66	
2800	Materiales y Suministros para Seguridad.	0.00	5,979,879.00	5,979,879.00	0.00	0.00	5,979,879.00	
2900	Herramientas, Refacciones y Accesorios Menores.	3,062,128.59	1,143,562.22	4,205,690.81	1,141,217.30	1,077,870.01	3,064,473.51	
3000	Servicios Generales.	344,040,750.00	50,488,209.89	394,528,959.89	156,568,890.32	112,826,514.20	237,960,069.57	
3100	Servicios Básicos.	39,841,734.70	6,689,622.73	46,531,357.43	18,851,784.44	14,094,271.51	27,679,572.99	
3200	Servicios de Arrendamiento.	29,741,711.61	6,473,175.89	36,214,887.50	16,136,096.44	11,474,605.73	20,078,791.06	
3300	Servicios Profesionales, Científicos, Técnicos y Otros Servicios.	170,810,321.51	1,630,563.95	172,440,885.46	69,845,822.91	45,723,292.72	102,595,062.55	
3400	Servicios Financieros, Bancarios y Comerciales.	13,422,490.66	559,670.17	13,982,160.83	5,908,483.80	2,935,802.18	8,073,677.03	
3500	Servicios de Instalación, Reparación, Mantenimiento y Conservación.	40,925,628.18	15,227,981.48	56,153,609.66	14,750,959.41	7,833,475.63	41,402,650.25	
3600	Servicios de Comunicación Social y Publicidad.	251,919.40	6,086,213.60	6,338,133.00	6,088,088.00	6,034,837.80	250,045.00	
3700	Servicios de Traslado y Viáticos.	29,262,946.65	8,752,033.88	38,014,980.53	14,575,236.49	14,575,236.49	23,439,744.04	
3800	Servicios Oficiales.	2,554,185.70	-606,672.88	1,947,512.82	13,049.80	13,049.80	1,934,463.02	
3900	Otros Servicios Generales.	17,229,811.59	5,675,621.07	22,905,432.66	10,399,369.03	10,141,942.34	12,506,063.63	



GOBIERNO DEL ESTADO DE CHIAPAS
RAMO O DEPENDENCIA: Fiscalía General del Estado

ESTADO ANALÍTICO DEL EJERCICIO DEL PRESUPUESTO DE EGRESOS CLASIFICACIÓN POR OBJETO DEL GASTO
(CAPITULOS Y CONCEPTOS)
DEL 1 DE ENERO AL 30 DE JUNIO DE 2019

(Pesos)

RPA-1

CÓDIGO	DESCRIPCIÓN	PRESUPUESTO DE EGRESOS					SUB EJERCICIO
		APROBADO	COMETIDO	LIQUIDADADO	ANULADO	RESERVA	
4000	Transferencias, Asignaciones, Subsidios y Otras Ayudas.	2,416,189.05	197,824.14	2,614,013.19	934,933.24	934,933.24	1,679,079.95
4300	Subsidios y Subvenciones.	0.00	147,812.30	147,812.30	147,812.30	147,812.30	0.00
4400	Ayudas Sociales.	2,416,189.05	50,011.84	2,466,200.89	787,120.94	787,120.94	1,679,079.95
5000	Bienes Muebles, Inmuebles e Intangibles.	44,346,459.47	7,460,079.99	51,806,539.46	1,339,276.91	891,864.92	50,467,262.55
5100	Mobiliario y Equipo de Administración.	8,424,395.80	3,037,227.82	11,461,623.62	1,097,247.49	689,069.65	10,364,376.13
5200	Mobiliario y Equipo Educativo y Recreativo.	1,287,083.24	-613,591.06	673,492.18	34,506.86	28,758.36	638,985.32
5300	Equipo e Instrumental Médico y de Laboratorio.	30,000.00	3,427,500.00	3,457,500.00	0.00	0.00	3,457,500.00
5400	Vehículos y Equipo de Transporte.	20,086,951.43	-20,086,951.43	0.00	0.00	0.00	0.00
5500	Equipo de Defensa y Seguridad.	0.00	6,098,487.09	6,098,487.09	0.00	0.00	6,098,487.09
5600	Maquinaria, Otros Equipos y Herramientas.	0.00	11,346,650.57	11,346,650.57	207,522.56	174,036.91	11,139,128.01
5900	Activos Intangibles.	14,518,029.00	4,250,757.00	18,768,786.00	0.00	0.00	18,768,786.00
6000	Inversión Pública.	15,748,614.00	-7,329,943.79	8,418,670.21	131,402.48	131,402.48	8,287,267.73
6200	Obra Pública en Bienes Propios.	15,748,614.00	-7,329,943.79	8,418,670.21	131,402.48	131,402.48	8,287,267.73
7000	Inversiones Financieras y Otras Provisiones.	0.00	0.00	0.00	0.00	0.00	0.00
7900	Provisiones para Contingencias y Otras Erogaciones Especiales.	0.00	0.00	0.00	0.00	0.00	0.00
9000	Deuda Pública.	0.00	3,077,194.77	3,077,194.77	3,077,194.77	3,077,194.77	0.00
9900	Adeudos de Ejercicios Fiscales Anteriores (ADEFAS).	0.00	3,077,194.77	3,077,194.77	3,077,194.77	3,077,194.77	0.00
TOTAL DEL GASTO:		1,321,949,013.96	124,446,836.33	1,446,395,852.29	574,667,738.91	490,710,078.74	871,728,113.38

C.P. Alberto Jorge Trejo del Carpio
Subdirector de Administración y Finanzas

C.P. Oel Adolfo Grajales González
Coordinador General de Administración y Finanzas



GOBIERNO DEL ESTADO DE CHIAPAS

RAMO O DEPENDENCIA: Fiscalía General del Estado

ESTADO ANALÍTICO DEL EJERCICIO DEL PRESUPUESTO DE EGRESOS CLASIFICACIÓN ECONÓMICA POR TIPO DE GASTO DEL 1 DE ENERO AL 30 DE JUNIO DE 2019

(Pesos)

RPA-2

GASTO CORRIENTE	1,240,104,244.49	107,538,749.23	1,347,642,993.72	572,203,209.62	488,692,961.44	775,439,784.10
GASTO DE CAPITAL	81,844,769.47	16,908,089.10	98,752,858.57	2,464,529.29	2,017,117.30	96,288,329.28
AMORTIZACIÓN DE LA DEUDA Y DISMINUCIÓN DE PASIVOS	0.00	0.00	0.00	0.00	0.00	0.00
PENSIONES Y JUBILACIONES	0.00	0.00	0.00	0.00	0.00	0.00
PARTICIPACIONES	0.00	0.00	0.00	0.00	0.00	0.00
TOTAL DEL GASTO:	1,321,949,013.96	124,446,838.33	1,446,395,852.29	574,667,738.91	490,710,078.74	871,728,113.38


 C.P. Alberto Jorge Trejo del Carpio
 Subdirector de Administración y Finanzas


 C.P. Oel Adolfo Grajales González
 Coordinador General de Administración y Finanzas



GOBIERNO CONSTITUCIONAL DEL ESTADO DE CHIAPAS
RAMO O DEPENDENCIA: Fiscalía General del Estado
ESTADO ANALÍTICO DEL EJERCICIO DEL PRESUPUESTO DE EGRESOS EN CLASIFICACIÓN
ADMINISTRATIVA/ORGANISMO
DEL 1 DE ENERO AL 30 DE JUNIO DE 2019

(Pesos)

RPA-3

TOTAL	1,321,949,013.96	124,446,838.33	1,446,395,852.29	574,667,738.91	490,710,078.74	871,728,113.38
ORGANISMO						
Fiscalía General del Estado	1,321,949,013.96	124,446,838.33	1,446,395,852.29	574,667,738.91	490,710,078.74	871,728,113.38


C.P. Alberto Jorge Trejo del Carpio
Subdirector de Administración y Finanzas


C.P. Oel Adolfo Gajales González
Coordinador General de Administración y Finanzas



GOBIERNO CONSTITUCIONAL DEL ESTADO DE CHIAPAS

RAMO O DEPENDENCIA: Fiscalía General del Estado

ESTADO ANALÍTICO DEL EJERCICIO DEL PRESUPUESTO DE EGRESOS EN CLASIFICACIÓN


ADMINISTRATIVA/PODERES


DEL 1 DE ENERO AL 30 DE JUNIO DE 2019

(Pesos)

RPA-4

TOTAL	1,321,949,013.96	124,446,838.33	1,446,395,852.29	574,667,738.91	490,710,078.74	871,728,113.38
	0.00	0.00	0.00	0.00	0.00	0.00
	0.00	0.00	0.00	0.00	0.00	0.00
	0.00	0.00	0.00	0.00	0.00	0.00
Fiscalía General del Estado	1,321,949,013.96	124,446,838.33	1,446,395,852.29	574,667,738.91	490,710,078.74	871,728,113.38


 C.P. Alberto Jorge Trejo del Carpio
 Subdirector de Administración y Finanzas


 C.P. Oel Adolfo Mejales González
 Coordinador General de Administración y Finanzas



GOBIERNO CONSTITUCIONAL DEL ESTADO DE CHIAPAS

RAMO O DEPENDENCIA: Fiscalía General del Estado

ESTADO ANALÍTICO DEL EJERCICIO DEL PRESUPUESTO DE EGRESOS EN CLASIFICACIÓN ADMINISTRATIVA/ENTIDADES DEL 1 DE ENERO AL 30 DE JUNIO DE 2019

(Pesos)

RPA-5

[Redacted]					[Redacted]
[Redacted]	[Redacted]	[Redacted]	[Redacted]	[Redacted]	[Redacted]
[Redacted]					
[Redacted]					
[Redacted]					

C.P. Alberto Jorge Trejo del Carpio
Subdirector de Administración y Finanzas

C.P. Oel Adolfo Grajales González
Coordinador General de Administración y Finanzas



GOBIERNO DEL ESTADO DE CHIAPAS
RAMO O DEPENDENCIA: Fiscalía General del Estado

ESTADO ANALÍTICO DEL EJERCICIO DEL PRESUPUESTO DE EGRESOS CLASIFICACIÓN FUNCIONAL (FINALIDAD Y FUNCIÓN)
DEL 1 DE ENERO AL 30 DE junio DE 2019

(Pesos)

RPA-6

1	Gobierno	1,321,949,013.96	121,369,643.56	1,443,318,657.52	571,590,544.14	487,632,883.97	871,728,113.38
1.2	Justicia	1,321,949,013.96	121,369,643.56	1,443,318,657.52	571,590,544.14	487,632,883.97	871,728,113.38
4	Otras no Clasificadas en Funciones Anteriores	0.00	3,077,194.77	3,077,194.77	3,077,194.77	3,077,194.77	0.00
4.4	ADEFAS	0.00	3,077,194.77	3,077,194.77	3,077,194.77	3,077,194.77	0.00
TOTAL DEL GASTO:		1,321,949,013.96	124,446,838.33	1,446,395,852.29	574,667,738.91	490,710,078.74	871,728,113.38


C.P. Alberto Jorge Trejo del Carpio
Subdirector de Administración y Finanzas


C.P. Oel Adolfo Grajales González
Coordinador General de Administración y Finanzas

**ESTADOS E INFORMES
PROGRAMÁTICOS**



GOBIERNO DEL ESTADO DE CHIAPAS
RAMO O DEPENDENCIA: Fiscalía General del Estado
GASTO POR CATEGORÍA PROGRAMÁTICA
DEL 1 DE ENERO AL 30 DE JUNIO DE 2019
(Pesos)

RPA-7

Programas	1,321,949,013.96	121,369,643.56	1,443,318,657.52	571,590,544.14	487,632,883.97	871,728,113.38
Subsidios: Sector Social y Privado o Entidades Federativas y Municipios	0.00	0.00	0.00	0.00	0.00	0.00
Otros Subsidios	0.00	0.00	0.00	0.00	0.00	0.00
Sujetos a Reglas de Operación	0.00	0.00	0.00	0.00	0.00	0.00
Desempeño de las Funciones	1,321,949,013.96	121,369,643.56	1,443,318,657.52	571,590,544.14	487,632,883.97	871,728,113.38
Específicos	0.00	0.00	0.00	0.00	0.00	0.00
Funciones de las Fuerzas Armadas (Únicamente Gobierno Federal)	0.00	0.00	0.00	0.00	0.00	0.00
Planeación, seguimiento y evaluación de políticas públicas	0.00	0.00	0.00	0.00	0.00	0.00
Prestación de Servicios Públicos	1,321,949,013.96	121,369,643.56	1,443,318,657.52	571,590,544.14	487,632,883.97	871,728,113.38
Promoción y fomento	0.00	0.00	0.00	0.00	0.00	0.00
Provisión de Bienes Públicos	0.00	0.00	0.00	0.00	0.00	0.00
Proyectos de inversión	0.00	0.00	0.00	0.00	0.00	0.00
Regulación y supervisión	0.00	0.00	0.00	0.00	0.00	0.00
Administrativos y de Apoyo	0.00	0.00	0.00	0.00	0.00	0.00
Apoyo a la función pública y al mejoramiento de la gestión	0.00	0.00	0.00	0.00	0.00	0.00
Apoyo al proceso presupuestario y para mejorar la eficiencia institucional	0.00	0.00	0.00	0.00	0.00	0.00
Operaciones ajenas	0.00	0.00	0.00	0.00	0.00	0.00
Compromisos	0.00	0.00	0.00	0.00	0.00	0.00
Desastres Naturales	0.00	0.00	0.00	0.00	0.00	0.00
Obligaciones de cumplimiento de resolución jurisdiccional	0.00	0.00	0.00	0.00	0.00	0.00
Obligaciones	0.00	0.00	0.00	0.00	0.00	0.00
Aportaciones a fondos de estabilización	0.00	0.00	0.00	0.00	0.00	0.00
Aportaciones a fondos de inversión y reestructura de pensiones	0.00	0.00	0.00	0.00	0.00	0.00
Aportaciones a la seguridad social	0.00	0.00	0.00	0.00	0.00	0.00
Pensiones y jubilaciones	0.00	0.00	0.00	0.00	0.00	0.00
Programas de Gasto Federalizado (Gobierno Federal)	0.00	0.00	0.00	0.00	0.00	0.00
Gasto Federalizado	0.00	0.00	0.00	0.00	0.00	0.00
Participaciones a entidades federativas y municipios	0.00	0.00	0.00	0.00	0.00	0.00
Costo financiero, deuda o apoyos a deudores y ahorradores de la banca	0.00	0.00	0.00	0.00	0.00	0.00
Adeudos de ejercicios fiscales anteriores	0.00	3,077,194.77	3,077,194.77	3,077,194.77	3,077,194.77	0.00
	0.00	3,077,194.77	3,077,194.77	3,077,194.77	3,077,194.77	0.00
TOTAL DEL GASTO:	1,321,949,013.96	124,446,838.33	1,446,395,852.29	574,667,738.91	490,710,078.74	871,728,113.38

C.P. Alberto Jorge Trejo del Carpio
Subdirector de Administración y Finanzas

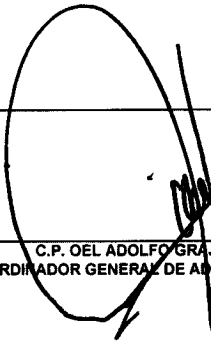
C.P. Oel Adolfo Guajales González
Coordinador General de Administración y Finanzas

Gobierno Constitucional del Estado de Chiapas
Fiscalía General del Estado

Programas y Proyectos de Inversión
Del 1 de Enero al 30 de Junio del 2019

Programa	Objeto	Presupuesto	Comprobado	Resto	Resto	Resto
GRAN TOTAL		15,748,614.00	8,287,267.73	-	-	-
104 Programa de fortalecimiento a la procuración de justicia		15,748,614.00	8,287,267.73	-	-	-
Desarrollo de las ciencias forenses en la investigación de hechos delictivos.	Cobertura Estatal	15,748,614.00	8,287,267.73	-	-	-


C.P. ALBERTO JORGE TREJO DEL CARPIO
SUBDIRECTOR DE ADMINISTRACIÓN Y FINANZAS


C.P. OEL ADOLFO GRAJALES GONZÁLEZ
COORDINADOR GENERAL DE ADMINISTRACIÓN Y FINANZAS

REINTEGROS FEDERALIZADOS



GOBIERNO CONSTITUCIONAL DEL ESTADO DE CHIAPAS

FISCALÍA GENERAL DEL ESTADO


SISTEMA CONTABLE 2019

FORMATO DEL EJERCICIO Y DESTINO DE GASTO FEDERALIZADO Y REINTEGROS


DEL 1o. DE ENERO AL 30 DE JUNIO DE 2019

Fecha:

Página 1 de 1
10/07/2019



C.P. Alberto Jorge Trejo del Carpio.
Subdirector de Administración y Finanzas.



C.P. Alberto Jorge Trejo del Carpio.
Subdirector de Administración y Finanzas.

"Bajo protesta de decir verdad declaramos que los Estados Financieros y sus notas, son razonablemente correctos y son responsabilidad del emisor".