



GOBIERNO DEL  
ESTADO DE CHIAPAS



2111-4060

FISCALÍA GENERAL DEL ESTADO

# CUENTA PÚBLICA ESTATAL

INFORMACIÓN FINANCIERA

SEGUNDO TRIMESTRE

EJERCICIO FISCAL  
**2017**

---

# INFORMACIÓN FINANCIERA

---

---

# FORMATOS - CONAC

---

SISTEMA CONTABLE 2017  
ESTADO DE SITUACIÓN FINANCIERA  
AL 30 DE JUNIO DEL 2017

Página 1 de 1  
Fecha: 24/07/2017

ACTIVO	2017	2016	PASIVO	2017	2016
<b>ACTIVO</b>			<b>PASIVO</b>		
<b>Activo Circulante</b>			<b>Activo Circulante</b>		
<b>Efectivo y Equivalentes</b>	<b>179,375,801.49</b>	<b>101,811,794.59</b>	<b>Cuentas por Pagar a Corto Plazo</b>	<b>214,892,799.54</b>	<b>255,566,682.01</b>
Efectivo	121,000.00		Servicios Personales por Pagar a Corto Plazo	551,183.86	13,980,224.25
Bancos/Dependencias y Otros	63,596,239.44	30,554,910.74	Proveedores por Pagar a Corto Plazo	22,903.84	5,485,023.26
Inversiones Temporales (Hasta 3 Meses)	12,232,900.27	12,467,089.10			
Fondos con Afectación Específica	103,425,461.78	58,789,754.75			
<b>Derechos a Recibir Efectivo o Equivalentes</b>	<b>52,717,848.47</b>	<b>3,756,202.55</b>	<b>Retenciones y Contribuciones por Pagar a Corto Plazo</b>	<b>2,007,598.47</b>	<b>24,091,468.72</b>
Cuentas por Cobrar a Corto Plazo	34,467,428.67	1,321,258.17	Otras Cuentas por Pagar a Corto Plazo	212,111,103.47	212,109,965.78
Deudores Diversos por Cobrar a Corto Plazo	18,250,419.80	2,434,944.38	<b>Documentos por Pagar a Corto Plazo</b>		
<b>Derechos a Recibir Bienes o Servicios</b>	<b>5,848,151.28</b>	<b>4,374,874.91</b>	<b>Porción a Corto Plazo de la Deuda Pública a Largo Plazo</b>		
Anticipo a Contratistas por Obras Públicas a Corto Plazo	5,848,151.28	4,374,874.91	<b>Titulos y Valores a Corto Plazo</b>		
<b>Inventarios</b>					
Almacenes			<b>Pasivos Diferidos a Corto Plazo</b>		
			<b>Fondos y Bienes de Terceros en Garantía y/o Administración a Corto Plazo</b>	<b>10,000,000.00</b>	<b>10,000,000.00</b>
			<b>Fondos en Administración a Corto Plazo</b>	<b>10,000,000.00</b>	<b>10,000,000.00</b>
			<b>Provisiones a Corto Plazo</b>		
<b>Estimación por Pérdida o Deterioro de Activos Circulantes</b>			<b>Otros Pasivos a Corto Plazo</b>	<b>778,733.00</b>	<b>871,152.09</b>
			Otros Pasivos Circulantes	778,733.00	871,152.09
<b>Otros Activos Circulantes</b>			<b>Total de Pasivos Circulantes</b>	<b>225,471,522.54</b>	<b>266,237,834.10</b>
			<b>Pasivo No Circulante</b>		
<b>Total de Activos Circulantes</b>	<b>237,741,591.24</b>	<b>109,942,642.05</b>	<b>Cuentas por Pagar a Largo Plazo</b>		
<b>Activo No Circulante</b>			<b>Documentos por Pagar a Largo Plazo</b>		
<b>Inversiones Financieras a Largo Plazo</b>	<b>994,752.97</b>	<b>1,028,414.39</b>			
Fideicomisos, Mandatos y Contratos Análogos	994,752.97	1,028,414.39	<b>Deuda Pública a Largo Plazo</b>		
<b>Derechos a Recibir Efectivo o Equivalentes a Largo Plazo</b>	<b>22,154,744.38</b>	<b>22,154,744.38</b>	<b>Pasivos Diferidos a Largo Plazo</b>		
Deudores Diversos a Largo Plazo	22,154,744.38	22,154,744.38			
<b>Bienes inmuebles, infraestructura y Construcciones en Proceso</b>	<b>397,770,777.72</b>	<b>180,488,751.21</b>			
Terrenos	20,404,037.00	6,941,960.00			
Edificios no Habitacionales	377,366,740.72	110,737,527.77			
Construcciones en Proceso en Bienes Propios		88,068,716.49			
Otros Bienes Inmuebles		4,740,544.95			
			<b>Fondos y Bienes de Terceros en Garantía y/o Administración a Largo Plazo</b>		
<b>Bienes Muebles</b>	<b>816,837,798.73</b>	<b>810,823,799.12</b>			
Mobiliario y Equipo de Administración	136,477,277.07	132,407,346.88			
Mobiliario y Equipo Educativo y Recreativo	3,892,106.00	3,885,087.25			
Equipo e Instrumental Médico y de Laboratorio	77,713,074.44	77,282,157.84			
Vehículos y Equipo de Transporte	356,517,075.82	355,837,955.43			
Equipo de Defensa y Seguridad	80,838,500.74	80,707,521.51			
Máquinaria, Otros Equipos y Herramientas	181,370,289.69	180,874,257.44			
Colecciones, Obras de Arte y Objetos Valiosos	29,472.97	29,472.97			
			<b>Provisiones a Largo Plazo</b>		
<b>Activos Intangibles</b>	<b>13,451,914.70</b>	<b>13,451,914.70</b>			
Software	12,183,629.12	12,183,629.12			
Patentes, Marcas y Derechos	2,671.86	2,671.86			
Licencias	185,133.00	185,133.00			
Otros Activos Intangibles	1,080,480.72	1,080,480.72			
<b>Depreciación, Deterioro y Amortización Acumulada de Bienes</b>					
			<b>Total de Pasivos No Circulantes</b>		
<b>Activos Diferidos</b>	<b>517,468,503.52</b>	<b>379,304,439.08</b>	<b>Total de Pasivo</b>	<b>225,471,522.54</b>	<b>266,237,834.10</b>
Otros Activos Diferidos	517,468,503.52	379,304,439.08	<b>HACIENDA PÚBLICA / PATRIMONIO</b>		
			<b>Hacienda Pública/Patrimonio Contribuido</b>	<b>43,413,760.48</b>	<b>20,922,855.13</b>
			<b>Aportaciones</b>		
			Donaciones de Capital	43,413,760.48	20,922,855.13
			Donaciones de Capital	43,413,760.48	20,922,855.13
			<b>Actualización de la Hacienda Pública/Patrimonio</b>		
			<b>Hacienda Pública/Patrimonio Generado</b>	<b>1,737,334,810.14</b>	<b>1,240,032,015.70</b>
			<b>Resultados del Ejercicio (Ahorro/Desahorro)</b>	<b>306,827,173.17</b>	<b>211,126,246.18</b>
			Resultados del Ejercicio (Ahorro/Desahorro)	306,827,173.17	211,126,246.18
			<b>Resultados de Ejercicios Anteriores</b>	<b>1,239,187,886.46</b>	<b>1,028,905,769.52</b>
			Resultados de Ejercicios Anteriores	1,239,187,886.46	1,028,905,769.52
			<b>Revalúos</b>	<b>191,319,950.51</b>	
			Revalúos	191,319,950.51	
			<b>Revalúo de Bienes Inmuebles</b>	<b>191,319,950.51</b>	
			Revalúo de Bienes Inmuebles	191,319,950.51	
			<b>Reservas</b>		
			<b>Rectificaciones de Resultados de Ejercicios Anteriores</b>		
			<b>Exceso o Insuficiencia en la Actualización de la Hacienda Pública/Patrimonio</b>		
			<b>Resultado por Posición Monetaria</b>		
			<b>Resultado por Tenencia de Activos no Monetarios</b>		
			<b>Total Hacienda Pública/Patrimonio</b>	<b>1,780,748,570.62</b>	<b>1,260,954,870.83</b>
<b>Total de Activos No Circulantes</b>	<b>1,768,478,492.02</b>	<b>1,417,250,982.88</b>	<b>Total del Pasivo y Hacienda Pública/Patrimonio</b>	<b>2,006,220,993.26</b>	<b>1,527,192,794.93</b>
<b>Total del Activo</b>	<b>2,006,220,993.26</b>	<b>1,527,192,794.93</b>			

Lic. Raciél López Salazar.  
Fiscal General del Estado.

Lic. B. Jesús Blasco Santiago.  
Coordinador General de Administración y Finanzas.

"Bajo protesta de decir verdad declaramos que los Estados Financieros y sus notas, son razonablemente correctos y son responsabilidad del emisor".



SISTEMA CONTABLE 2017  
ESTADO DE SITUACIÓN FINANCIERA  
AL 30 DE JUNIO DEL 2017

Página 1 de 1  
Fecha: 24/07/2017

ACTIVO	2017	2016	PASIVO	2017	2016
<b>ACTIVO</b>			<b>PASIVO</b>		
<b>Activo Circulante</b>			<b>Activo Circulante</b>		
Efectivo y Equivalentes	179,375,601.49	101,811,764.59	Cuentas por Pagar a Corto Plazo	214,692,789.84	255,566,682.01
Derechos a Recibir Efectivo o Equivalentes	52,717,848.47	3,756,202.55	Documentos por Pagar a Corto Plazo		
Derechos a Recibir Bienes o Servicios	5,548,151.28	4,374,574.91	Porción a Corto Plazo de la Deuda Pública a Largo Plazo		
Inventarios			Títulos y Valores a Corto Plazo		
Almacenes			Pasivos Diferidos a Corto Plazo		
Estimación por Pérdida o Deterioro de Activos Circulantes			Fondos y Bienes de Terceros en Garantía y/o Administración a Corto Plazo	10,000,000.00	10,000,000.00
Otros Activos Circulantes			Provisiones a Corto Plazo		
			Otros Pasivos a Corto Plazo	778,733.00	671,162.09
			<b>Total de Pasivos Circulantes</b>	<b>225,471,522.84</b>	<b>266,237,834.10</b>
<b>Total de Activos Circulantes</b>	<b>237,741,601.24</b>	<b>109,942,642.05</b>	<b>Pasivo No Circulante</b>		
<b>Activo No Circulante</b>			Cuentas por Pagar a Largo Plazo		
Inversiones Financieras a Largo Plazo	994,752.97	1,026,414.39	Documentos por Pagar a Largo Plazo		
Derechos a Recibir Efectivo o Equivalentes a Largo Plazo	22,154,744.36	22,154,744.36	Deuda Pública a Largo Plazo		
Bienes Inmuebles, Infraestructura y Construcciones en Proceso	397,770,777.72	190,488,751.21	Pasivos Diferidos a Largo Plazo		
Bienes Muebles	816,637,798.73	810,823,799.12	Fondos y Bienes de Terceros en Garantía y/o Administración a Largo Plazo		
Activos Intangibles	13,451,914.70	13,451,914.70	Provisiones a Largo Plazo		
Depreciación, Deterioro y Amortización Acumulada de Bienes			<b>Total de Pasivos No Circulantes</b>		
Activos Diferidos	517,468,503.52	379,304,439.08	<b>Total de Pasivo</b>	<b>225,471,522.84</b>	<b>266,237,834.10</b>
Estimación por Pérdida o Deterioro de Activos no Circulantes			<b>HACIENDA PÚBLICA / PATRIMONIO</b>		
Otros Activos no Circulantes			Hacienda Pública/Patrimonio Contribuido	43,413,760.48	20,922,855.13
			Aportaciones		
			Donaciones de Capital	43,413,760.48	20,922,855.13
			Actualización de la Hacienda Pública/Patrimonio		
			<b>Hacienda Pública/Patrimonio Generado</b>	<b>1,737,334,810.14</b>	<b>1,240,032,015.79</b>
			Resultados del Ejercicio (Ahorro/Desahorro)	306,827,173.17	211,126,248.18
			Resultados de Ejercicios Anteriores	1,239,187,686.46	1,028,905,769.52
			Revalúos	191,319,960.51	
			<b>Reservas</b>		
			Rectificaciones de Resultados de Ejercicios Anteriores		
			Exceso o Insuficiencia en la Actualización de la Hacienda Pública/Patrimonio		
			Resultado por Posición Monetaria		
			Resultado por Tenencia de Activos no Monetarios		
			<b>Total Hacienda Pública/Patrimonio</b>	<b>1,780,748,570.82</b>	<b>1,260,954,870.93</b>
<b>Total de Activos No Circulantes</b>	<b>1,788,478,492.02</b>	<b>1,417,250,062.88</b>	<b>Total del Pasivo y Hacienda Pública/Patrimonio</b>	<b>2,006,220,093.26</b>	<b>1,527,192,704.93</b>
<b>Total del Activo</b>	<b>2,006,220,093.26</b>	<b>1,527,192,704.93</b>			

Lic. Racié López Salazar  
Fiscal General del Estado.

Lic. B. Jesús Velasco Santiago.  
Coordinador General de Administración y Finanzas.

"Bajo protesta de decir verdad declaramos que los Estados Financieros y sus notas, son razonablemente correctos y son responsabilidad del emisor".

SISTEMA CONTABLE 2017  
ESTADO DE ACTIVIDADES  
DEL 1o. DE ENERO AL 30 DE JUNIO DE 2017

Página 1 de 1  
Fecha: 24/07/2017

	2017	2016
<b>INGRESOS Y OTROS BENEFICIOS</b>		
<i>Ingresos de la Gestión</i>		
Impuestos		
Cuotas y Aportaciones de Seguridad Social		
Contribuciones de Mejoras		
Derechos		
Productos de Tipo Corriente		
Aprovechamientos de Tipo Corriente		
Ingresos por Venta de Bienes y Servicios		
Ingresos no Comprendidos en las Fracciones de la Ley de Ingresos		
Causados en Ejercicios Fiscales Anteriores Pendientes de Liquidación o Pago		
<i>Participaciones, Aportaciones, Transferencias, Asignaciones, Subsidios y Otras Ayudas</i>		
Participaciones y Aportaciones		
Transferencias, Asignaciones, Subsidios y Otras Ayudas		
<i>Otros Ingresos y Beneficios</i>		
Ingresos Financieros	657,767.46	993,858.85
Incremento por Variación de Inventarios		
Disminución del Exceso de Estimaciones por Pérdida o Deterioro U Obsolescencia		
Disminución del Exceso de Provisiones		
Otros Ingresos y Beneficios Varios	651,582,442.94	1,379,208,744.38
<b>Total de Ingresos y Otros Beneficios</b>	<b>652,240,210.40</b>	<b>1,380,202,603.23</b>
<b>GASTOS Y OTRAS PÉRDIDAS</b>		
<i>Gastos de Funcionamiento</i>		
Servicios Personales	255,963,394.08	744,589,351.85
Materiales y Suministros	12,013,888.86	82,945,549.38
Servicios Generales	48,972,610.36	293,850,045.75
<i>Transferencias, Asignaciones, Subsidios y Otras Ayudas</i>		
Transferencias Internas y Asignaciones al Sector Público	19,480,846.53	3,350,691.02
Transferencias al Resto del Sector Público		
Subsidios y Subvenciones	19,048,630.53	454,560.82
Ayudas Sociales	432,216.00	2,896,130.20
Pensiones y Jubilaciones		
Transferencias a Fideicomisos, Mandatos y Contratos Análogos		
Transferencias a la Seguridad Social		
Donativo		
Transferencias al Exterior		
<i>Participaciones y Aportaciones</i>		
Participaciones		
Aportaciones		
Convenios		
<i>Intereses, Comisiones y Otros Gastos de la Deuda Pública</i>		
Intereses de la Deuda Pública		
Comisiones de la Deuda Pública		
Gastos de la Deuda Pública		
Costo por Coberturas		
Apoyos Financieros		
<i>Otros Gastos y Pérdidas Extraordinarias</i>		
Estimaciones, Depreciaciones, Deterioros, Obsolescencias, y Amortizaciones		
Provisiones		
Disminución de Inventarios		
Aumento por insuficiencia de Estimaciones por Pérdida o Deterioro y Obsolescencia		
Aumento por insuficiencia de Provisiones		
Otros Gastos	8,982,197.40	44,340,719.05
<i>Inversión Pública</i>		
Inversión Pública no Capitalizable		
<b>Total de Gastos y Otras Pérdidas</b>	<b>345,413,037.23</b>	<b>1,169,076,357.05</b>
<b>Resultados del Ejercicio (Ahorro/Desahorro)</b>	<b>306,827,173.17</b>	<b>211,126,246.18</b>

Lic. Raciél López Salazar.

Fiscal General del Estado.

Lic. B. Jesús Velasco Santiago.

Coordinador General de Administración y Finanzas.

"Bajo protesta de decir verdad declaramos que los Estados Financieros y sus notas, son razonablemente correctos y son responsabilidad del emisor".

SISTEMA CONTABLE 2017  
ESTADO DE VARIACIÓN EN LA HACIENDA PÚBLICA

DEL 01 DE ENERO AL 30 DE JUNIO DE 2017

Fecha:

Página 1 de 1  
24/07/2017

Concepto	Hacienda Pública / Patrimonio Contribuido	Hacienda Pública / Patrimonio Generado de Ejercicios Anteriores	Hacienda Pública / Patrimonio Generado del Ejercicio	Ajustes por Cambios de Valor	Total
Rectificaciones de Resultados de Ejercicios Anteriores					
Patrimonio Neto Inicial Ajustado del Ejercicio	20,922,855.13				20,922,855.13
Aportaciones					
Donaciones de Capital	20,922,855.13				20,922,855.13
Actualización de la Hacienda Pública/Patrimonio					
Variaciones de la Hacienda Pública/Patrimonio Neto del Ejercicio		1,028,905,769.52	211,126,246.18		1,240,032,015.70
Resultados del Ejercicio: Ahorro/Desahorro			211,126,246.18		211,126,246.18
Resultados del Ejercicios Anteriores		1,028,905,769.52			1,028,905,769.52
Revalúos					
Reservas					
Hacienda Pública/Patrimonio Neto Final del Ejercicio 2016	20,922,855.13	1,028,905,769.52	211,126,246.18		1,260,954,870.83
Cambios en la Hacienda Pública / Patrimonio Neto del Ejercicio 2017	22,490,905.35				22,490,905.35
Aportaciones					
Donaciones de Capital	22,490,905.35				22,490,905.35
Actualización de la Hacienda Pública/Patrimonio					
Variaciones de la Hacienda Pública/Patrimonio Neto del Ejercicio		210,281,916.94	95,700,926.99	191,319,950.51	497,302,794.44
Resultados del Ejercicio: Ahorro/Desahorro			306,827,173.17		306,827,173.17
Resultados de Ejercicios Anteriores		210,281,916.94	(211,126,246.18)		(844,329.24)
Revalúos				191,319,950.51	191,319,950.51
Reservas					
Saldo Neto en la Hacienda Pública/Patrimonio 2017	43,413,760.48	1,239,187,686.46	306,827,173.17	191,319,950.51	1,780,748,570.62

Lic. Raciél López Salazar.  
Fiscal General del Estado.

Lic. B. Jesús Velasco Santiago.  
Coordinador General de Administración y Finanzas.

"Bajo protesta de decir verdad declaramos que los Estados Financieros y sus notas, son razonablemente correctos y son responsabilidad del emisor".



SISTEMA CONTABLE 2017  
ESTADO DE CAMBIOS EN LA SITUACIÓN FINANCIERA  
DEL 1o. DE ENERO AL 30 DE JUNIO DE 2017

Página 1 de 1  
Fecha: 24/07/2017

	Origen	Aplicación
<b>ACTIVO</b>		
<b>Activo Circulante</b>		
Efectivo y Equivalentes		77,563,836.90
Derechos a Recibir Efectivo o Equivalentes		48,961,645.92
Derechos a Recibir Bienes o Servicios		1,273,476.37
Inventarios		
Almacenes		
Estimación por Pérdida o Deterioro de Activos Circulantes		
Otros Activos Circulantes		
<b>Activo No Circulante</b>		
Inversiones Financieras a Largo Plazo	31,661.42	
Derechos a Recibir Efectivo o Equivalentes a Largo Plazo		207,282,026.51
Bienes Inmuebles, Infraestructura y Construcciones en Proceso		5,813,999.61
Bienes Muebles		
Activos Intangibles		
Depreciación, Deterioro y Amortización Acumulada de Bienes		
Activos Diferidos		138,164,064.44
Estimación por Pérdida o Deterioro de Activos no Circulantes		
Otros Activos no Circulantes		
<b>PASIVO</b>		
<b>Pasivo Circulante</b>		
Cuentas por Pagar a Corto Plazo		40,873,892.37
Documentos por Pagar a Corto Plazo		
Porción a Corto Plazo de la Deuda Pública a Largo Plazo		
Títulos y Valores a Corto Plazo		
Pasivos Diferidos a Corto Plazo		
Fondos y Bienes de Terceros en Garantía y/o Administración a Corto Plazo		
Provisiones a Corto Plazo		
Otros Pasivos a Corto Plazo	107,580.91	
<b>Pasivo No Circulante</b>		
Cuentas a Pagar a Largo Plazo		
Documentos por Pagar a Largo Plazo		
Deuda Pública a Largo Plazo		
Pasivos Diferidos a Largo Plazo		
Fondos y Bienes de Terceros en Garantía y/o Administración a Largo Plazo		
Provisiones a Largo Plazo		
<b>HACIENDA PÚBLICA/PATRIMONIO</b>		
<b>Hacienda Pública/Patrimonio Contribuido</b>		
Aportaciones		
Donaciones de Capital	22,490,905.35	
Actualización de la Hacienda Pública/Patrimonio		
<b>Hacienda Pública/Patrimonio Generado</b>		
Resultados del Ejercicio (Ahorro/Desahorro)	95,700,926.99	
Resultados de Ejercicios Anteriores	210,281,916.94	
Revalúos	191,319,950.51	
Reservas		
Rectificaciones de Resultados de Ejercicios Anteriores		
<b>Exceso o Insuficiencia en la Actualización de la Hacienda Pública/Patrimonio</b>		
Resultado por Posición Monetaria		
Resultado por Tenencia de Activos no Monetarios		

Lic. Raciél López Salazar.  
Fiscal General del Estado.

Lic. B. Jesús Velasco Santiago.  
Coordinador General de Administración y Finanzas.

"Bajo protesta de decir verdad declaramos que los Estados Financieros y sus notas, son razonablemente correctos y son responsabilidad del emisor".



SISTEMA CONTABLE 2017  
ESTADO DE FLUJOS DE EFECTIVO  
DEL 01 DE ENERO AL 30 DE JUNIO DE 2017

Página 1 de 1

Fecha: 24/07/2017

CONCEPTO	2017	2016
<b>Flujos de Efectivo de las Actividades de Operación</b>		
<b>Origen</b>	652,240,210.40	1,380,202,603.23
Impuestos		
Cuotas y Aportaciones de Seguridad Social		
Contribuciones de Mejoras		
Derechos		
Productos de Tipo Corriente		
Aprovechamientos de Tipo Corriente		
Ingresos por Venta de Bienes y Servicios		
Ingresos no Comprendidos en las Fracciones de la Ley de		
Ingresos Causados en Ejercicios Fiscales Anteriores		
Pendientes de Liquidación o Pago		
Participaciones y Aportaciones		
Transferencias, Asignaciones, Subsidios y Otras Ayudas		
Otros Orígenes de Operación	652,240,210.40	1,380,202,603.23
<b>Aplicación</b>	345,413,037.23	1,169,076,357.05
Servicios Personales	255,963,394.08	744,589,351.85
Materiales y Suministros	12,013,988.86	82,945,549.38
Servicios Generales	48,972,610.36	293,850,045.75
Transferencias Internas y Asignaciones al Sector Público		
Transferencias al Resto del Sector Público		
Subsidios y Subvenciones	19,048,630.53	454,560.82
Ayudas Sociales	432,216.00	2,896,130.20
Pensiones y Jubilaciones		
Transferencias a Fideicomisos, Mandatos y Contratos Análogos		
Transferencias a la Seguridad Social		
Donativos		
Transferencias al Exterior		
Participaciones		
Aportaciones		
Convenios		
Otras Aplicaciones de Operación	8,982,197.40	44,340,719.05
<b>Flujos Netos de Efectivo de las Actividades de Operación</b>	<b>306,827,173.17</b>	<b>211,126,246.18</b>
<b>Flujos de Efectivo de las Actividades de Inversión</b>		
<b>Origen</b>	497,002,718.43	261,291,664.24
Bienes Inmuebles, Infraestructura y Construcciones en Proceso	72,809,263.44	41,986,119.08
Bienes Muebles	69,020.77	
Otros Orígenes de Inversión	424,124,434.22	219,305,545.16
<b>Aplicación</b>	685,499,743.24	569,784,892.90
Bienes Inmuebles, Infraestructura y Construcciones en Proceso	280,091,289.95	106,419,396.29
Bienes Muebles	5,883,020.38	43,359,445.41
Otras Aplicaciones de Inversión	399,525,432.91	420,006,051.20
<b>Flujos Netos de Efectivo de las Actividades de Inversión</b>	<b>(188,497,024.81)</b>	<b>(308,493,228.66)</b>
<b>Flujo de Efectivo de las Actividades de Financiamiento</b>		
<b>Origen</b>	108,718.60	86,106,421.72
Endeudamiento Neto		
Interno		
Externo		
Otros Orígenes de Financiamiento	108,718.60	86,106,421.72
<b>Aplicación</b>	40,875,030.06	26,959,157.17
Servicios de la Deuda		
Interno		
Externo		
Otras Aplicaciones de Financiamiento	40,875,030.06	26,959,157.17
<b>Flujos Netos de Efectivo de las Actividades de Financiamiento</b>	<b>(40,766,311.46)</b>	<b>59,147,264.55</b>
<b>Incremento/Disminución Neta en el Efectivo y Equivalentes al Efectivo</b>	<b>77,563,836.90</b>	<b>(38,219,717.93)</b>
<b>Efectivo y Equivalentes al Efectivo al Inicio del Ejercicio</b>	<b>101,811,764.59</b>	<b>140,031,482.52</b>
<b>Efectivo y Equivalentes al Efectivo al Final del Ejercicio</b>	<b>179,375,601.49</b>	<b>101,811,764.59</b>

Lic. Raciol Lopez Salazar.

Fiscal General del Estado.

Lic. B. Jesús Velasco Santiago.

Coordinador General de Administración y Finanzas.

"Bajo protesta de decir verdad declaramos que los Estados Financieros y sus notas, son razonablemente correctos y son responsabilidad del emisor".

FISCALÍA GENERAL DEL ESTADO

SISTEMA CONTABLE 2017

ESTADO ANALITICO DEL ACTIVO


DEL 01 DE ENERO AL 30 DE JUNIO DEL 2017


Fecha:

Página 1 de 1

24/07/2017

CONCEPTO	Saldo Inicial (SI)	Cargos del Periodo	Abonos del Periodo	Saldo Final (SF)	Variación del Periodo (SF - SI)
<b>ACTIVO</b>	<b>1,527,192,704.93</b>	<b>3,373,484,543.38</b>	<b>2,894,457,155.05</b>	<b>2,006,220,093.26</b>	<b>479,027,388.33</b>
<b>ACTIVO CIRCULANTE</b>	<b>109,942,642.05</b>	<b>2,554,728,626.85</b>	<b>2,426,929,667.66</b>	<b>237,741,601.24</b>	<b>127,798,959.19</b>
Efectivo y Equivalentes	101,811,764.59	2,253,363,877.71	2,175,800,040.81	179,375,601.49	77,563,836.90
Derechos a Recibir Efectivo o Equivalentes	3,756,202.55	300,091,272.77	251,129,626.85	52,717,848.47	48,961,645.92
Derechos a Recibir Bienes o Servicios	4,374,674.91	1,273,476.37		5,648,151.28	1,273,476.37
Inventarios					
Almacenes					
Estimación por Pérdida o Deterioro de Activos Circulantes					
Otros Activos Circulantes					
<b>ACTIVO NO CIRCULANTE</b>	<b>1,417,250,062.88</b>	<b>818,755,916.53</b>	<b>467,527,487.39</b>	<b>1,768,478,492.02</b>	<b>351,228,429.14</b>
Inversiones Financieras a Largo Plazo	1,026,414.39		31,661.42	994,752.97	(31,661.42)
Derechos a Recibir Efectivo o Equivalentes a Largo Plazo	22,154,744.38			22,154,744.38	
Bienes Inmuebles, Infraestructura y Construcciones en Proceso	190,488,751.21	285,572,466.29	78,290,439.78	397,770,777.72	207,282,026.51
Bienes Muebles	810,823,799.12	7,092,007.49	1,278,007.88	816,637,798.73	5,813,999.61
Activos Intangibles	13,451,914.70			13,451,914.70	
Depreciación, Deterioro y Amortización Acumulada de Bienes					
Activos Diferidos	379,304,439.08	526,091,442.75	387,927,378.31	517,468,503.52	138,164,064.44
Estimación por Pérdida o Deterioro de Activos no Circulantes					
Otros Activos no Circulantes					

  
Lic. Rael López Salazar.  
Fiscal General del Estado.

  
Lic. B. Jesús Velasco Santiago.  
Coordinador General de Administración y Finanzas.

**“Bajo protesta de decir verdad declaramos que los Estados Financieros y sus notas, son razonablemente correctos y son responsabilidad del emisor”.**

SISTEMA CONTABLE 2017

ESTADO ANALÍTICO DE LA DEUDA Y OTROS PASIVOS

DEL 1o. DE ENERO AL 30 DE JUNIO DE 2017

Página 1 de 1

Fecha:

24/07/2017

DENONIMACIÓN DE LAS DEUDAS	MONEDA DE CONTRATACIÓN	INSTITUCIÓN O PAIS ACREEDOR	SALDO INICIAL DEL PERÍODO	SALDO FINAL DEL PERÍODO
<b>DEUDA PÚBLICA</b>			0.00	0.00
<b>Corto Plazo</b>				
<b>Deuda Interna</b>			0.00	0.00
Instituciones de Crédito			0.00	0.00
Títulos y Valores			0.00	0.00
Arrendamientos Financieros			0.00	0.00
<b>Deuda Externa</b>			0.00	0.00
Organismos Financieros Internacionales				
Deuda Bilateral				
Títulos y Valores				
Arrendamientos Financieros				
<b>Subtotal Corto Plazo</b>			0.00	0.00
<b>Largo Plazo</b>				
<b>Deuda Interna</b>			0.00	0.00
Instituciones de Crédito			0.00	0.00
Títulos y Valores			0.00	0.00
Arrendamientos Financieros			0.00	0.00
<b>Deuda Externa</b>			0.00	0.00
Organismos Financieros Internacionales				
Deuda Bilateral				
Títulos y Valores				
Arrendamientos Financieros				
<b>Subtotal Largo Plazo</b>			0.00	0.00
<b>Otros Pasivos</b>	Moneda Nacional	México	671,152.09	778,733.00
<b>Total Deuda y Otros Pasivos</b>			671,152.09	778,733.00

Lic. Raciél López Salazar.  
Fiscal General del Estado.

Lic. B. Jesús Velasco Santiago.  
Coordinador General de Administración y Finanzas.

"Bajo protesta de decir verdad declaramos que los Estados Financieros y sus notas, son razonablemente correctos y son responsabilidad del emisor".



## INFORME SOBRE PASIVOS CONTINGENTES

---

De conformidad a las Principales Reglas de Registro y Valoración del Patrimonio, emitidas por el Consejo Nacional de Armonización Contable, publicadas en el capítulo reformado en el Diario Oficial de la Federación del 06 de octubre del 2014, los pasivos contingentes consideran:

- a) Obligaciones surgidas a raíz de sucesos pasados, cuya existencia ha de ser confirmada solo por la ocurrencia, de uno o más eventos inciertos en el futuro que no están enteramente bajo el control del organismo público.
- b) Una obligación presente a raíz de sucesos pasados, que no se ha reconocido contablemente porque no es viable que el ente público tenga que satisfacerla, o debido a que el importe de la obligación no puede ser cuantificado con la suficiente confiabilidad.

Al respecto se informa que la Fiscalía General del Estado al 30 de junio de 2017, no cuenta con pasivos contingentes significativos pendientes de pago, ya que estos se reconocen y se liquidan en el transcurso del ejercicio, en la vigencia del presupuesto.





NOTAS DE DESGLOSE

NOTAS AL ESTADO DE SITUACIÓN FINANCIERA

El Estado de Situación Financiera muestra la posición financiera de la Fiscalía General del Estado, valuados y elaborados de acuerdo con los Postulados Básicos de Contabilidad Gubernamental, Normas y Metodología para la Emisión de Información Financiera y Estructura de los Estados Financieros del Ente Público y Característica de sus Notas, emitidos por el Consejo Nacional de Armonización Contable (CONAC), el cual refleja los bienes y derechos que se clasifican en rubros de acuerdo a su disponibilidad de liquidez al igual que sus obligaciones o compromisos, agrupándolas con relación a su exigibilidad.

**ACTIVO**

El activo se compone de los fondos, valores, derechos y bienes cuantificados en términos monetarios, los cuales dispone la Fiscalía General del Estado, para la operatividad y la prestación de servicios públicos, este se integra como sigue:

**Circulante**

**Efectivo y Equivalentes**

El rubro de efectivo y equivalentes al 30 de junio de 2017, asciende a \$ 179,375,601.49, el cual representa el 75.4 por ciento del total de activo circulante, se integra por la disponibilidad financiera para cubrir los compromisos de pagos a los diferentes proveedores, así como, pagos de impuestos y otras contribuciones; así también, para cubrir gastos menores y emergentes.

TIPO	MONTO
Efectivo	\$ 121,000.00
Bancos/Dependencias y Otros	63,596,239.44
Inversiones Temporales (Hasta 3 Meses)	12,232,900.27
Fondos con Afectación Específica	103,425,461.78
<b>Total</b>	<b>\$ 179,375,601.49</b>



TIPO	MONTO
<b>Fondos con Afectación Específica</b>	
Ingresos Estatales	\$ 66,679,881.93
Fondo General de Participaciones	9,048,102.21
Fondo de Aportaciones para la Seguridad Pública	16,794,766.44
Otros Subsidios	10,902,711.20
<b>Total</b>	<b>\$ 103,425,461.78</b>

**Derechos a Recibir Efectivo o Equivalentes**

Este rubro del activo asciende a \$ 52,717,848.47, el cual representa el 22.2 por ciento del total del activo circulante, corresponde al periodo que se informa, y de ejercicios anteriores; se integra por los recursos disponibles en Cuentas por Cobrar a Corto Plazo, ministraciones por depositar para el pago a proveedores y prestadores de servicios del Fondo de aportaciones para la seguridad Pública (FASP), así como, por los gastos a comprobar. Derivado de lo anterior, se están realizando las gestiones necesarias en la Dirección de Planeación para la depuración de los recursos federales y en cuanto a los deudores diversos se están llevando a cabo los requerimientos en las diferentes áreas de esta Institución para su depuración.

TIPO	VENCIMIENTO (DÍAS)	MONTO
<b>Cuentas por Cobrar a Corto Plazo</b>	≤ 365	\$ 34,467,428.67
<b>Deudores Diversos por Cobrar a Corto Plazo</b>	≤ 365	18,250,419.80
<b>Total</b>		<b>\$ 52,717,848.47</b>

TIPO	VENCIMIENTO (DÍAS)	MONTO
<b>Cuentas por Cobrar a Corto Plazo</b>		
Ministraciones por Depositar	≤ 365	\$ 34,425,266.71
Subsidio al Empleo	≤ 365	42,161.96
<b>Total</b>		<b>\$ 34,467,428.67</b>

TIPO	VENCIMIENTO (DÍAS)	MONTO
<b>Deudores Diversos por Cobrar a Corto Plazo</b>		
Por Gastos a Comprobar	≤ 365	\$15,707,370.30
Ingresos Propios	≤ 365	2,543,049.50
<b>Total</b>		<b>\$ 18,250,419.80</b>

*[Handwritten signature]*





**Derechos a Recibir Bienes o Servicios**

Este rubro del activo asciende a \$ 5,648,151.28, el cual representa el 2.4 por ciento del total del activo circulante; son los recursos disponibles para el pago de anticipos a contratistas que corresponden a recursos propios, para las obras denominadas "Construcción del Edificio de la Fiscalía de Distrito Norte" y "Construcción de Bodega para Archivo Legal de la Procuraduría General de Justicia del Estado".

TIPO	VENCIMIENTO (DÍAS)	MONTO
<b>Anticipo a Contratistas por Obras Públicas a Corto Plazo</b>		
Anticipo a Contratistas	≤ 365	\$ 5,648,151.28
	<b>Total</b>	<b>\$ 5,648,151.28</b>

**No Circulante**

**Inversiones Financieras a Largo Plazo**

Este rubro del activo asciende a \$ 994,752.97 el cual representa el 0.1 por ciento del total del activo no circulante; se integra por los Fideicomisos Fondo contra la Delincuencia Organizada y el Fideicomiso Publico de Administración e Inversión para la Implementación del Sistema de Justicia Penal en el Estado de Chiapas, entre los cuales se invirtió para el equipamiento de laboratorios de química forense, balística, grafoscopio y criminalística en los municipios de Tuxtla Gutiérrez y Tapachula, así como la construcción de la bodega de evidencias del Distrito de Tapachula y la construcción de unidad integral de investigación y justicia restaurativa del Distrito de Tuxtla Gutiérrez con sede en Chiapa de Corzo.

TIPO	MONTO
<b>Fideicomiso, Mandatos y Contratos Análogos</b>	\$ 994,752.97
<b>Total</b>	<b>\$ 994,752.97</b>

TIPO	MONTO
<b>Fideicomiso, Mandatos y Contratos Análogos</b>	
Fideicomiso Fondo Contra la Delincuencia Organizada	\$ 1,922.96
Fideicomiso Público de Administración e Inversión para la Implementación del Sistema de Justicia Penal.	992,830.01
<b>Total</b>	<b>\$ 994,752.97</b>



**Derechos a Recibir Efectivo o Equivalentes a Largo Plazo**

Este rubro del activo asciende a \$ 22,154,744.38 el cual representa el 1.2 por ciento del total del activo no circulante; se integra por los deudores pendientes por recuperar de ejercicios anteriores, que se encuentran sujetos a resolución judicial. Entre las principales esta la adquisición de un helicóptero a la empresa Aero Comondu S.A de C.V del cual se dio un anticipo de \$ 22,000,000.00; así también se encuentra registrados a empleados que extraviaron armas, lo anterior se encuentran pendientes de regularizar, estamos haciendo las gestiones necesarias ante la Fiscalía Especializada Jurídica Consultiva y de Legislación de esta Institución para su depuración.

TIPO	VENCIMIENTO (DIAS)	MONTO
<b>Deudores Diversos a Largo Plazo</b>		
Deudores Sujetos a Resolución Judicial	≤ 365	\$ 22,154,744.38
	<b>Total</b>	<b>\$22,154,744.38</b>

**Bienes Inmuebles, Infraestructura y Construcciones en Proceso**

Este rubro representa los bienes inmuebles que son propiedad de la Fiscalía General del Estado, como son: terrenos, edificios no habitacionales, que fueron adquiridos con recursos presupuestales, así como algunos fueron obtenidos por donación de otras instituciones, en el periodo que se informa, así como, en ejercicios anteriores.

Al 30 de junio de 2017, este rubro asciende a \$ 397,770,777.72 que representa el 22.5 por ciento del activo no circulante.

TIPO	MONTO
<b>Terrenos</b>	\$ 20,404,037.00
<b>Edificios no Habitacionales</b>	377,366,740.72
	<b>Total</b>
	<b>\$ 397,770,777.72</b>

**Bienes Muebles**

Este rubro representa los bienes muebles que son propiedad de la Fiscalía General del Estado, como son: Mobiliario y Equipo de Administración, Mobiliario y Equipo Educativo y Recreativo, Equipo e Instrumental Médico y de Laboratorio, Vehículos y Equipo de Transporte, Equipo de Defensa y Seguridad, Maquinaria, Otros Equipos y Herramientas, Colección, Obras de Arte y Objetos Valiosos, que aún se encuentran en buenas condiciones y que son básicos para la operatividad del mismo; los cuales fueron adquiridos con recursos presupuestales, así como, algunos fueron obtenidos mediante transferencias de otros organismos, en el periodo que se informa, así como, en ejercicios anteriores.

Al 30 de junio de 2017, este rubro asciende a \$ 816,637,798.73, que representa el 46.1 por ciento del activo no circulante.





TIPO	MONTO
Mobiliario y Equipo de Administración	\$ 136,477,277.07
Mobiliario y Equipo Educativo y Recreativo	3,892,108.00
Equipo e Instrumental Médico y de Laboratorio	77,713,074.44
Vehículos y Equipo de Transporte	356,517,075.82
Equipo de Defensa y Seguridad	60,638,500.74
Maquinaria, Otros Equipos y Herramientas	181,370,289.69
Colecciones, Obras de Arte y Objetos Valiosos	29,472.97
<b>Total</b>	<b>\$ 816,637,798.73</b>

### Activos Intangibles

Este rubro representa los Activos Intangibles que son propiedad de esta Fiscalía General del Estado, que fueron adquiridos con recursos presupuestales, así como algunos fueron obtenidos por transferencias de otras instituciones, como son: Software, Patentes, Marcas y Derechos, Licencias y Otros Activos Intangibles, que aún se encuentran en buenas condiciones y que son básicos para la operatividad del mismo, en el periodo que se informa, así como, en ejercicios anteriores.

Al 30 de junio de 2017, este rubro asciende a \$ 13,451,914.70 que representa el 0.8 por ciento del activo no circulante.

TIPO	MONTO
Software	\$ 12,183,629.12
Patentes, Marcas y Derechos	2,671.86
Licencias	185,133.00
Otros Activos Intangibles	1,080,480.72
<b>Total</b>	<b>\$ 13,451,914.70</b>

### Activos Diferidos

Al 30 de junio del 2017, este rubro refleja un monto de \$ 517,468,503.52 el cual representa el 29.3 por ciento del total del activo no circulante, se encuentra integrado por todas aquellas operaciones que están en proceso de regularización presupuestal y contable del periodo que se informa, así como, de ejercicios anteriores; actualmente se están llevando a cabo las gestiones necesarias ante la Secretaría de Hacienda para su regularización.



NOTAS A LOS ESTADOS FINANCIEROS



TIPO	MONTO
<b>Otros Activos Diferidos</b>	
Ingresos Estatales	\$ 432,870,692.92
Fondo de Aportaciones para la Seguridad Pública (FASP)	83,349,070.60
Otros Subsidios	1,248,740.00
<b>Total</b>	<b>\$ 517,468,503.52</b>

**PASIVO**

Es el conjunto de cuentas que permite el registro de las obligaciones contraídas por la Fiscalía General del Estado, para el desarrollo de sus funciones y la prestación de los servicios públicos. Al 30 de junio de 2017, los estados financieros reflejan principalmente pasivo circulante o corto plazo, es decir, aquellas obligaciones en que la exigibilidad de pago es menor a un año.

**Circulante**


**Cuentas por Pagar a Corto Plazo**

Al 30 de junio de 2017, este rubro asciende a \$ 214,692,789.64 el cual representa el 95.2 por ciento del total del pasivo, se integra principalmente por las prestaciones salariales devengado no pagado del periodo que se informa, y de ejercicios anteriores, así como, los compromisos contraídos por la adquisición de bienes de consumo e inventariables, y por la contratación de servicios con proveedores, necesarios para el funcionamiento, las cuales se encuentran pendiente de pago.

Además, se integra por las retenciones y contribuciones a favor de terceros como son: 2 por ciento del Impuestos sobre Nóminas así como el 2 por ciento del Impuestos sobre Nóminas a prestadores de servicios y retenciones a terceros, los cuales se encuentran pendientes de enterar.

También, se encuentran registrados los anticipos de ministraciones, mismas que se encuentran pendientes de regularizar, para ello se está llevando a cabo las gestiones correspondientes ante la Secretaría de Hacienda para dicha regularización.

TIPO	VENCIMIENTO (DIAS)	MONTO
<b>Servicios Personales por Pagar a Corto Plazo</b>	≤ 365	\$ 551,183.86
<b>Proveedores por Pagar a Corto Plazo</b>	≤ 365	22,903.84
<b>Retenciones y Contribuciones por Pagar a Corto Plazo</b>	≤ 365	2,007,598.47
<b>Otras Cuentas por Pagar a Corto Plazo</b>	≤ 365	212,111,103.47
	<b>Total</b>	<b>\$ 214,692,789.64</b>







**Fondos y Bienes de Terceros en Garantía y/o Administración a Corto Plazo**

Este rubro asciende a \$ 10,000,000.00 que representa el 4.4 por ciento del total del pasivo circulante y corresponde principalmente a las obligaciones con recursos de ingresos propios, que maneja esta institución para solventar gastos de operación, correspondiente al periodo que se informa, así como, de ejercicios anteriores.

TIPO	NATURALEZA	MONTO
<b>Fondos en Administración a Corto Plazo</b>		
Obligaciones con Ingresos Propios	Acreedora	\$ 10,000,000.00
	<b>Total</b>	<b>\$ 10,000,000.00</b>

**Otros Pasivos a Corto Plazo**

Este rubro asciende a \$ 778,733.00 que representa el 0.4 por ciento del total del pasivo circulante y corresponde principalmente a los abonos bancarios por aclarar del presente ejercicio y anteriores, en lo referente a los Pasivos Recibidos corresponde a los saldos conciliados con el Fideicomiso Fondo Contra la delincuencia Organizada (FOCODO).

TIPO	NATURALEZA	MONTO
<b>Otros Pasivos Circulantes</b>		
Por Abonos Bancarios por Aclarar	Acreedora	\$ 776,810.04
Pasivos Recibidos	Acreedora	1,922.96
	<b>Total</b>	<b>\$ 778,733.00</b>

**NOTAS AL ESTADO DE ACTIVIDADES**

El Estado de Actividades refleja el resultado entre el saldo total de los ingresos captados y el saldo total de los gastos incurridos por la Fiscalía General del Estado, cuya diferencia positiva o negativa determina el ahorro o desahorro del 1º de enero al 30 de junio de 2017, sin considerar la inversión física en Bienes Muebles e Inmuebles, Infraestructura y Construcciones en Proceso. De esta forma el resultado durante este periodo refleja un ahorro por \$ 306,827,173.17

**Ingresos y Otros Beneficios**

Este rubro está integrado por recursos presupuestales a través de transferencias que la Secretaría de Hacienda realiza con base al presupuesto autorizado, para llevar a cabo las actividades del organismo; así también, por los ingresos obtenidos de la cuenta 4399 Otros Ingresos y Beneficios Varios, por concepto de compensaciones de impuestos, comisiones por maquinas de autovend, cuotas por participación en licitaciones, entre otros.



NOTAS A LOS ESTADOS FINANCIEROS



TIPO	NATURALEZA	MONTO
<b>Otros Ingresos y Beneficios</b>		
Operaciones Internas de Egresos	Acreedora	\$ 646,087,820.48
Otros Ingresos Financieros	Acreedora	657,767.46
Otros Ingresos y Beneficios Varios	Acreedora	5,494,622.46
	<b>Total</b>	<b>\$ 652,240,210.40</b>

**Gastos y Otras Pérdidas**

Los gastos y otras pérdidas lo integran todas las erogaciones realizadas en la operatividad, principalmente en los capítulos 1000 Servicios Personales, 2000 Materiales y Suministros, 3000 Servicios Generales y 4000 Transferencias, Asignaciones, Subsidios y Otras Ayudas.

TIPO	MONTO
<b>Gastos y Otras Pérdidas</b>	
<b>Gastos de Funcionamiento</b>	
Servicios Personales	\$ 255,963,394.08
Materiales y Suministros	12,013,988.86
Servicios Generales	48,972,610.36
<b>Transferencias, Asignaciones, Subsidios y Otras Ayudas</b>	
Subsidios y Subvenciones	19,048,630.53
Ayudas Sociales	432,216.00
<b>Otros Gastos y Pérdidas Extraordinarias</b>	
Otros Gastos	8,982,197.40
	<b>Total</b>
	<b>\$ 345,413,037.23</b>

Del total de los Gastos y Otras Pérdidas, se explican aquellas que en lo individual representan el 10 por ciento o más, de la totalidad de las mismas, el importe de \$ 255,963,394.08, es correspondiente a pagos de sueldos y salarios del personal que labora en la Fiscalía General del Estado, en cuanto al importe de \$48,972,610.36 del capítulo 3000 Servicios Generales, corresponde a gastos por concepto de servicios de mantenimiento, combustible, viáticos, etc, efectuados durante la operatividad y la cantidad de \$ 19,048,630.53 corresponde a gastos de subsidios y subvenciones, correspondiente al 30 de junio del 2017.







CONCILIACIÓN ENTRE LOS INGRESOS PRESUPUESTARIOS Y CONTABLES CORRESPONDIENTE DEL 1 DE ENERO AL 30 DE JUNIO DE 2017		
<b>Ingresos Presupuestarios</b>		<b>\$ 646,087,820.48</b>
<b>Más: Ingresos Contables no Presupuestarios</b>		<b>6,152,389.92</b>
Incremento por Variación de Inventarios		
Disminución del Exceso de Estimaciones por Pérdida o Deterioro u Obsolescencia		
Disminución del Exceso de Provisiones		
Otros ingresos y Beneficios Varios	5,494,622.46	
<b>Otros Ingresos Contables no Presupuestarios</b>	<b>657,767.46</b>	
<b>Menos: Ingresos Presupuestarios no Contables</b>		
Productos de Capital		
Aprovechamientos de Capital		
Ingresos Derivados de Financiamiento		
Otros ingresos Presupuestarios no Contables		
<b>Igual: Ingresos Contables</b>		<b>\$ 652,240,210.40</b>



**CONCILIACIÓN ENTRE LOS EGRESOS PRESUPUESTARIOS Y LOS GASTOS CONTABLES  
CORRESPONDIENTE DEL 1 DE ENERO AL 30 DE JUNIO DE 2017**

<b>Total Egresos (Presupuestarios)</b>		<b>\$ 336,430,839.83</b>
--	--	--------------------------

<b>Menos: Egresos Presupuestarios no Contables</b>		
Mobiliario y Equipo de Administración		
Mobiliario y Equipo Educacional y Recreativo		
Equipo e Instrumental Médico y de Laboratorio		
Vehículos y Equipo de Transporte		
Equipo de Defensa y Seguridad		
Maquinaria, Otros Equipos y Herramientas		
Activos Biológicos		
Bienes Inmuebles		
Activos Intangibles		
Obra Pública en Bienes Propios		
Acciones y Participaciones de Capital		
Compra de Títulos y Valores		
Inversiones en Fideicomisos, Mandatos y Otros Análogos		
Provisiones para Contingencias y Otras Erogaciones Especiales		
Amortización de la deuda pública		
Adeudos de Ejercicios Fiscales Anteriores (ADEFAS)		
Otros Egresos Presupuestales no Contables		

<b>Más: Gastos Contables no Presupuestales</b>		<b>8,982,197.40</b>
Estimaciones, Depreciaciones, Deterioros, Obsolescencias y Amortizaciones		
Provisiones		
Disminución de Inventarios		
Aumento por Insuficiencia de Estimaciones por Pérdida o Deterioro u Obsolescencia		
Aumento por Insuficiencia de Provisiones		
Otros gastos	8,982,197.40	
Otros Gastos Contables no Presupuestales		

**Igual: Total de Gasto Contable**

**\$ 345,413,037.23**

*Phy 1*





**NOTAS AL ESTADO DE VARIACIÓN EN LA HACIENDA PÚBLICA**

El Estado de Variación en la Hacienda Pública muestra las modificaciones o cambios realizados en la Hacienda Pública de la Fiscalía General del Estado. Al 30 de junio del ejercicio fiscal 2017, se obtuvo un saldo de \$ 1,780,748,570.62.

La Hacienda Pública representa el importe de los bienes y derechos, dicho importe es modificado por el resultado positivo al período que se informa el cual asciende a \$ 306,827,173.17

Así también, es modificado por el aumento o disminución al patrimonio, derivado del registro de movimientos realizados durante el periodo que se informa.

TIPO	MONTO
<b>Patrimonio Contribuido</b>	
Donaciones de Capital	\$ 44,413,760.48
<b>Patrimonio Generado</b>	
Resultados del Ejercicio (Ahorro/Desahorro)	306,827,173.17
Resultados de Ejercicios Anteriores	1,239,187,686.46
<b>Revalúos</b>	
Revalúo de Bienes Inmuebles	191,319,950.51
<b>Total</b>	<b>\$ 1,780,748,570.62</b>

**Patrimonio Contribuido**

Donaciones de Capital

El importe de \$ 44,413,760.48 corresponde a los bienes recibidos en donación del Consejo de la Judicatura del Poder Judicial por la implementación del Nuevo Sistema de Justicia Penal, que consta de: unidades móviles especializadas, equipos de rayos laser, equipos de computadoras, así también por parte del Fideicomiso Fondo contra la Delincuencia Organizada, que consta de 02 aeronaves marca CESSNA y SABRELINER, 10 vehículos de diferentes marcas y modelos, cabe mencionar que a través de diversos Municipios se han efectuado donaciones de predios a esta Entidad, de acuerdo como se mencionan a continuación: Municipio de Frontera Hidalgo, el predio Rustico denominado "Los Cerritos", En el Municipio de Tonalá el predio en la col. Evolución y San Gabriel, en el Municipio de San Cristóbal de las Casas, el predio en el Barrio San Diego, en el Municipio de Pichucalco el inmueble que ocupa las Oficinas centrales de la Fiscalía de Distrito Norte, en el Municipio de Tuxtla Gutiérrez, el predio polígono VII Reserva Territorial Tuchtlan y el predio donde se ubica las oficinas de la Fiscalía de Distrito Metropolitano.

TIPO	PROCEDENCIA	MONTO
<b>Patrimonio Contribuido</b>		
Donaciones de Capital	Donaciones	\$ 44,413,760.48





NOTAS A LOS ESTADOS FINANCIEROS



**Patrimonio Generado**

Resultados del Ejercicio (Ahorro/Desahorro)

El resultado positivo obtenido al periodo que se informa asciende a \$ 306,827,173.17, la disponibilidad financiera para cubrir gastos de operación y/o inversión.

TIPO	PROCEDENCIA	MONTO
<b>Patrimonio Generado</b> Resultados del Ejercicio (Ahorro/Desahorro)	Ingresos y Otros Beneficios menos Gastos y Otras Pérdidas	\$ 306,827,173.17

Resultados de Ejercicios Anteriores

Este rubro se integra principalmente por saldos de años anteriores, así como, por el traspaso del resultado del ejercicio anterior, efectuado al inicio del presente ejercicio; también se incluyen, aquellos movimientos realizados en el periodo que se informa por concepto de: bajas de activos por encontrarse defectuosos e inservibles y por actas circunstanciadas de hechos, así como, bienes en donación, reintegros de años anteriores y depuración de saldos.


TIPO	PROCEDENCIA	MONTO
<b>Patrimonio Generado</b> Resultados de Ejercicios Anteriores	Traspaso de Saldos, Bajas de Bienes, Reintegros, y Depuración Contable.	\$ 1,239,187,686.46

**Ajustes por Cambios de Valor**

Revalúos

El importe de \$ 191,319,950.51 corresponde al revalúo de los bienes inmuebles que ocupa las oficinas centrales de esta Fiscalía, así como del Edificio adjunto que alberga las oficinas de la Unidad Central de Investigación y Justicia Restaurativa, dichos inmuebles fueron desincorporados del Patrimonio del Estado vía Contrato de Donación a Título Gratuito, según Escritura Pública No. 32 Treinta y Dos, Volumen 01 uno, Folios Números 90 al 93 Noventa al Noventa y Tres, expedido por el Notario Público Lic. Juan Antonio Sánchez Fernández de la Notaría 129; Los inmuebles antes descritos se les practicó avalúos por Perito Valuador autorizado quien valuó las fracciones del inmueble en las cantidades de \$ 145,522,927.00 y \$ 103,935,816.00 respectivamente.

TIPO	PROCEDENCIA	MONTO
<b>Ajustes por Cambios de Valor</b> Revalúos	Depuración Contable.	\$ 191,319,950.51





**NOTAS AL ESTADO DE FLUJOS DE EFECTIVO**

1.- El análisis de los saldos inicial y final que figuran en la última parte del Estado de Flujos de Efectivo en la cuenta de efectivo y equivalentes es como sigue:

**Efectivo y Equivalentes**

CUENTAS	EJERCICIO 2017	EJERCICIO 2016
Efectivo	\$ 121,000.00	\$ 0.00
Bancos/Dependencias y Otros	63,596,239.44	30,554,910.74
Inversiones Temporales (Hasta 3 meses)	12,232,900.27	12,467,099.10
Fondos con Afectación Específica	103,425,461.78	58,789,754.75
<b>Total de Efectivo y Equivalentes</b>	<b>\$ 179,375,601.49</b>	<b>\$ 101,811,764.59</b>

2.- Al 30 de junio de 2017, no se realizaron adquisiciones de bienes muebles con recursos presupuestales.

3.- Conciliación de los Flujos de Efectivo Netos de las Actividades de Operación y la cuenta de Ahorro/Desahorro antes de Rubros Extraordinarios.

CONCEPTO	EJERCICIO 2017	EJERCICIO 2016
<b>Ahorro/Desahorro antes de Rubros Extraordinarios</b>	<b>\$ 315,809,370.57</b>	<b>\$ 255,466,965.23</b>
<i>Movimientos de partidas (o rubros) que no afectan el efectivo</i>		
Otros Gastos Varios	8,982,197.40	44,340,719.05
<b>Flujos de Efectivo Netos de las Actividades de Operación</b>	<b>\$ 306,827,173.17</b>	<b>\$ 211,126,246.18</b>

**NOTAS DE MEMORIA (CUENTAS DE ORDEN)**

Las cuentas de orden se utilizan para registrar los movimientos de valores que no afecten o modifiquen el balance de la Fiscalía General del Estado, sin embargo, su incorporación en libros es necesaria con fines de recordatorio contable, de control y en general sobre los aspectos administrativos, o bien, para consignar sus derechos o responsabilidades contingentes que puedan, o no, presentarse en el futuro.

Al 30 de junio de 2017, las cuentas que se manejan para efectos de estas Notas son las siguientes:





NOMBRE	2017
<b>Cuentas de Orden Contables y Presupuestarias</b>	<b><u>\$ 948,404,574.00</u></b>
<b>Contables</b>	<b><u>38,431,046.90</u></b>
Valores	32,352,219.85
Emisión de Obligaciones	
Avales y Garantías	
Juicios	
Inversión Mediante Proyectos para Prestación de Servicios (PPS) y Similares	
Bienes en Concesionados o en Comodato	
Bienes Arqueológicos, Artísticos e Históricos en Custodia	6,078,827.06
<b>Presupuestarias</b>	<b><u>\$ 909,973,527.09</u></b>
Cuentas de Ingresos	
Cuentas de Egresos	\$ 909,973,527.09

- Contables.- Presenta movimientos a la fecha.

#### Valores

Cifras del mes de junio del 2017, del Fondo para el Desarrollo y Mejora de la Procuración de Justicia, creada con Decreto No. 292 de fecha 01 de septiembre de 2009 y que tiene como objetivo llevar un registro detallado, minucioso y exacto de los ingresos transitorios y definitivos que por cualquier naturaleza se efectúen, así como un sistema de control riguroso de los rescates que se realicen en las Fiscalías de Distrito, Especializadas, Especiales y las Agencias Investigadoras de Ministerio Público.

#### Bienes Concesionados o en Comodato

- Contrato celebrado con el Consejo de la Judicatura del Estado de Chiapas el día 31 de enero de 2005, para ocupar el Edificio ubicado en Avenida Hidalgo Prolongación Carretera Arriaga-Tonalá, kilómetro 1+65 colonia La Pochota, que será utilizado exclusivamente para oficinas administrativas de esta Entidad.
- Contrato celebrado con el Consejo de la Judicatura del Estado de Chiapas el día 18 de agosto de 2006, para ocupar el Edificio ubicado en Avenida la Quebrada sin número colonia Unitaria de los Trabajadores en Palenque, Chiapas, que será utilizado exclusivamente para oficinas administrativas de esta Entidad.
- Contrato celebrado con el Consejo de la Judicatura del Estado de Chiapas el día 18 de agosto de 2006, para ocupar el Edificio anexo al Juzgado Mixto de Primera Instancia del Distrito Judicial de Arriaga, ubicado en 9ª Avenida Poniente sin número, entre calle central sur y 2ª calle sur, Arriaga, Chiapas. que será utilizado exclusivamente para oficinas administrativas de esta Entidad.
- Presupuestarias.- El saldo de esta cuenta muestra el presupuesto por ejercer al periodo que se informa, el cual representa una economía del total del presupuesto autorizado del ejercicio 2017.





NOTAS DE GESTIÓN ADMINISTRATIVA

**1.- Introducción**

La Fiscalía General del Estado se realiza en el marco de la legalidad, es una garantía que el estado obligatoriamente debe proporcionar, con el compromiso de implementar los mecanismos y estrategias necesarias para dar respuesta a las necesidades y requerimientos de los ciudadanos de la entidad. Permitiendo privilegiar la preservación del estado de derecho, y su ejercicio implica la adecuación de instrumentos normativos para cumplir con el mandato constitucional, pero sobre todo a buscar que sea accesible, expedita, profesional y transparente.

**Misión**

Representar a la sociedad en la investigación y persecución de los delitos del fuero común, bajo los principios de legalidad, eficacia, profesionalismo, honradez, lealtad, e imparcialidad y de respeto a los derechos humanos; vigilando el orden constitucional en defensa de los intereses de la sociedad y el Estado.

**Visión**

Ser una institución moderna, eficiente, imparcial e independiente, que brinda un servicio de alta calidad a la sociedad y contribuya a mejorar la procuración de justicia, integrado por personal con vocación de servicio, para enfrentar nuevos retos que inspiren la confianza de la sociedad.

**2.- Panorama Económico y Financiero**

La situación económica y financiera de la Fiscalía General del Estado fue aceptable durante el ejercicio; debido a que fueron tomados en cuenta todos los lineamientos y normas emitidos por el Consejo Nacional de Armonización Contable (CONAC), y los recursos ministrados por la Secretaría de Hacienda fueron presupuestados y erogados de manera adecuada tanto presupuestal, contable y financiera.

**3.- Autorización e Historia**

**a) Fecha de Creación**

La Fiscalía General del Estado fue creado Mediante Decreto Estatal, publicado en el Periódico Oficial del Estado No. 285, de fecha 09 de Noviembre del 2004, y para el debido cumplimiento de las atribuciones que la ley otorga a la Institución del Ministerio Público, es indispensable que esta cuente con un órgano de carácter constitucional que cumpla con las expectativas de independencia funcional técnica y patrimonial, por lo que se propuso la creación de la Fiscalía General del Estado, como un Organismo Público Autónomo, que tenga a su cargo el ejercicio de las atribuciones constitucionales y legales de la Institución del Ministerio Público.

Mediante Decreto Estatal, publicado en el Periódico Oficial del Estado No. 299, de fecha 28 de Septiembre del 2007, y para renovar a la Fiscalía General del Estado, dotándola de instituciones jurídicas solidas, que respondan a las necesidades de los chiapanecos, partiendo desde la reconstitución de su denominación, organización y el fortalecimiento a sus atribuciones, para hacerla aun más efectiva y con mayores alcances en razón a las obligaciones que le impone la Constitución federal, para ello se reestructura la organización del Ministerio Público a través de la creación del Ministerio de Justicia del Estado.





Mediante Decreto Estatal , publicado en el Periódico Oficial del Estado No.136, de fecha 06 de Enero del 2009, y para realizar el cambio en la denominación de esta mejorada y moderna institución, y que en todas las entidades federativas de la Republica Mexicana las dependencias responsables de la procuración de justicia adoptan en nombre de Procuradurías, adoptando el modelo federal, en un ánimo de congruencia institucional, por lo sin trastocar la autonomía, estructura orgánica, atribuciones legales y avances obtenidos que actualmente le correspondan y que son precisamente las características de modernidad legislativa, tecnológica profesionalización y eficacia, resulta procedente el cambio de denominación por el de Procuraduría General de Justicia del Estado.

Mediante Decreto Estatal, publicado en el Periódico Oficial del Estado No.273 de fecha 29 de Diciembre de 2016, señala que las razones principales que sostiene la propuesta que concluyeron en la creación de la Fiscalía General de Estado se encuentra el de disponer de una Institución al servicio ciudadano. Así mismo bajo el entendimiento jurídico de que la averiguación previa no debe verse únicamente como un asunto de procedimiento penal, sino primordialmente como un tema de respeto y vigencia de los derechos humanos, tema que a todos nos debe importar, en virtud de que, incluso, si no se llega a ejercer la acción penal, la mencionada averiguación puede traer consigo limitaciones o lesiones a libertades fundamentales, y consecuencias psíquicas, sociales y económicas al afectado. Por esta razón, la reforma a la Constitución de Chiapas incluye al Ministerio Público organizado en una Fiscalía del Estado, que tiene las características de ser autónomo, contar con personalidad jurídica y patrimonio propio; siguiendo la propuesta de la federación.

#### **4.- Organización y Objeto Social**

##### ***a) Objeto Social***

La Fiscalía General del Estado ejercerá sus facultades respondiendo a la satisfacción del interés público y sus servidores públicos se regirán por lo principios de legalidad, certeza, objetividad, eficiencia, profesionalismo, honradez, confidencialidad, lealtad, responsabilidad, transparencia, disciplina, imparcialidad y respeto a los derechos humanos.

##### ***b) Principal Actividad***

- Determinar las políticas para la investigación y persecución penal en el ámbito local.
- Participar en la conformación de la Estrategia Nacional, Regional y Estatal de Seguridad Publica.
- Vigilar que se respeten los derechos humanos en la esfera de su competencia.
- Cumplir los objetivos de la seguridad publica en coordinación con las autoridades de los tres órdenes de gobierno.
- Orientar a los particulares respecto de asuntos que presenten ante el Ministerio Publico, que no constituyan delitos del orden local o que no sean de su competencia, sobre el tramite que legalmente corresponda al asunto de que se trate.
- Formar parte del Consejo Estatal de Seguridad Publica.



**NOTAS A LOS ESTADOS FINANCIEROS**



- Promover la celebración de convenios y suscribir los acuerdos interinstitucionales que se deriven y sean necesarios para el cumplimiento de sus funciones.
- Ofrecer y entregar recompensas, en los casos, términos y condiciones que determine el reglamento.
- Contribuir con la información de su competencia en la conformación de las bases nacionales de información.

**c) Ejercicio Fiscal**

2017

**d) Régimen Jurídico**

La Fiscalía General del Estado; está registrada ante el Servicio de Administración Tributaria como persona moral con fines no lucrativos, cuya actividad económica es la administración pública estatal en general, y sus obligaciones son las siguientes:

- ▶ Presentar la declaración y pago provisional mensual de retenciones de impuestos sobre la renta (ISR), y sueldos y salarios.
- ▶ Presentar la declaración anual donde se informe sobre las retenciones de los trabajadores que recibieron sueldos y salarios, y trabajadores asimilados a salarios.
- ▶ Presentar declaración informativa anual de subsidio al empleo.

**e) Consideraciones Fiscales del Ente**

La Fiscalía General del Estado, se ubica dentro de las personas morales a que se refiere el artículo 95 y 102 de la LISR, pero tiene otras obligaciones como:

- Presentar la declaración y pago provisional de retenciones de ISR por Sueldos y Salarios
- IMSS
- 2% Impuesto Sobre Nóminas
- 10% de ISR por Arrendamientos de Inmuebles
- 2% Impuesto Sobre Nóminas a prestadores de servicios



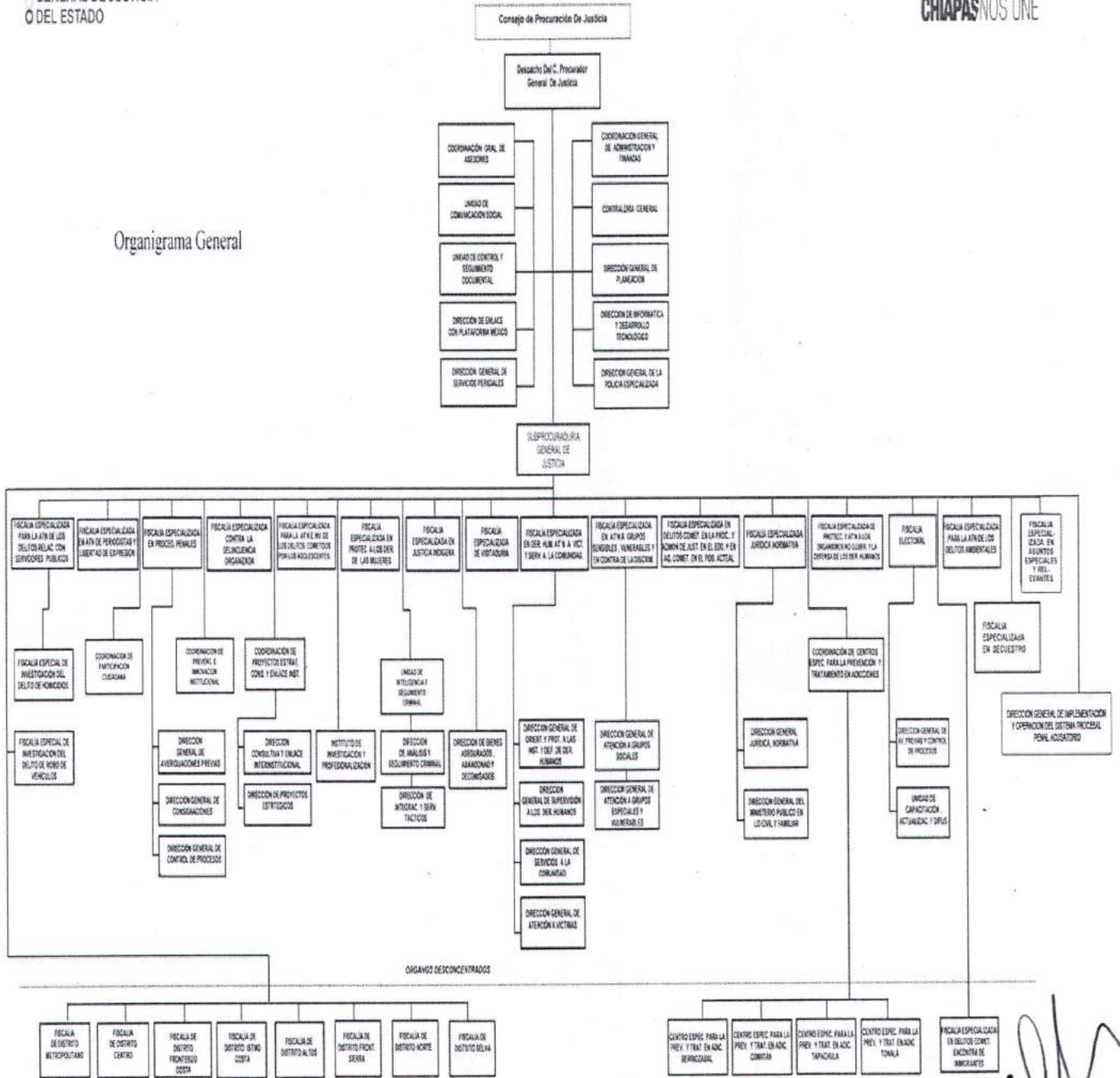
f) Estructura Organizacional Básica

PROCURADURÍA GENERAL DE JUSTICIA DEL ESTADO

PROCURADURÍA GENERAL DE JUSTICIA DEL ESTADO

CHIAPAS NOS UNE

Organigrama General





**g) Fideicomisos, Mandatos y Análogos de los cuales es Fideicomitente o Fideicomisario**

Proyecto "Aportación Estatal al Fideicomiso Público de Administración e Inversión para la Implementación del Sistema de Justicia Penal en el Estado de Chiapas" aportación de recursos por la cantidad de \$ 63,633,365.11 (Sesenta y tres millones seiscientos treinta y tres mil trescientos sesenta y cinco pesos 11/100 M.N) de acuerdo al Convenio para el otorgamiento de Apoyos Financieros celebrado entre el Banco Nacional de Obras y Servicios Públicos. Institución de Banca de Desarrollo (BANOBRAS) y el Gobierno del Estado, en el ejercicio 2015.

**5.- Bases de Preparación de los Estados Financieros**

Para llevar a cabo la preparación de los Estados Financieros del presente ejercicio se consideró lo siguiente:

a) Si se ha observado la normatividad emitida por el CONAC y las disposiciones legales aplicables. Se ha observado en cierta medida la Normatividad emitida por el CONAC y la Ley General de Contabilidad Gubernamental (LGCG), para la emisión de los estados financieros.

b) La normatividad aplicada para el reconocimiento, valuación y revelación de los diferentes rubros de la información financiera, así como las bases de medición utilizadas para la elaboración de los estados financieros; por ejemplo: costo histórico, valor de realización, valor razonable, valor de recuperación o cualquier otro método empleado y los criterios de aplicación de los mismos.

Todas las cuentas que afectan económicamente a la Fiscalía General del Estado, están cuantificados en términos monetarios y se registran al costo histórico. El costo histórico de las operaciones corresponde al monto erogado para su adquisición conforme a la documentación contable original justificativa y comprobatoria.

c) Postulados básicos.

Las bases de preparación de los estados financieros de la Fiscalía General del Estado, aplican los postulados básicos siguientes:

- 1.- Sustancia Económica
- 2.- Entes Públicos
- 3.- Existencia Permanente
- 4.- Revelación Suficiente
- 5.- Importancia Relativa
- 6.- Registro e Integración Presupuestaria
- 7.- Consolidación de la Información Financiera
- 8.- Devengo Contable
- 9.- Valuación
- 10.- Dualidad Económica
- 11.- Consistencia

d) Normatividad supletoria. En caso de emplear varios grupos de normatividades (normatividades supletorias), deberá realizar la justificación razonable correspondiente, su alineación con los PBCG y a las características cualitativas asociadas descritas en el MCCG (documentos publicados en el Diario Oficial de la Federación, agosto 2009). (No Aplica)





**NOTAS A LOS ESTADOS FINANCIEROS**



e) Para las Entidades que por primera vez estén implementando la base devengado de acuerdo a la Ley de Contabilidad; deberán considerar políticas de reconocimientos, plan de implementación, presentar los últimos estados financieros con la Normatividad anteriormente utilizada. (No Aplica)

**6.- Políticas de Contabilidad Significativas**

(No Aplica)

**7.- Posición en Moneda Extranjera y Protección por Riesgo Cambiario**

(No Aplica)

**8.- Reporte Analítico del Activo**

El estado analítico del activo, muestra la variación entre el saldo final y el saldo inicial del periodo. Al 30 de junio de 2017, se reporta una variación positiva de \$ 479,027,388.33, el cual es menor en comparación al ejercicio 2016.

La variación que presenta el activo, se integra de la siguiente manera:

- a) La variación positiva por \$ 77,563,836.90 del rubro de Efectivo y Equivalentes se debe a la creación de fondos revolventes que se entrega a delegados administrativos para su operación de diversos gastos en las diferentes Fiscalías de esta Institución, así también al pago de sueldos y demás prestaciones, pago a proveedores y prestadores de servicios, y a los recursos autorizados por Secretaria de Hacienda del Estado, que aun no han ministrado a esta institución por parte de Tesorería de dicha Dependencia.
- b) La variación positiva por \$ 48,961,645.92 en el rubro de Derechos a Recibir Efectivo o Equivalente, se debe a los gastos a comprobar por viáticos que se han autorizados para la debida operatividad en diversas partes del Estado, así como las ministraciones por depositar del Fondo de Aportaciones para la seguridad pública del ejercicio 2017.
- c) La variación positiva por \$ 1,273,476.37 en el rubro de Derechos a Recibir Bienes o Servicios, se debe al pago de anticipos a contratistas que corresponden a recursos propios, para las obras denominadas "Construcción del Edificio de la Fiscalía de Distrito Norte" de la Fiscalía General del Estado".
- d) La variación negativa por \$ 31,661.42 en el rubro de Inversiones Financieras a Largo Plazo, consiste en Fideicomisos Fondo contra la Delincuencia Organizada y el Fideicomiso Publico de Administración e Inversión para la Implementación del Sistema de Justicia Penal en el Estado de Chiapas, los cuales se invirtió para el equipamiento de laboratorios de química forense, balística, grafoscopio y criminalística en los municipios de Tuxtla Gutiérrez y Tapachula, así como la construcción de la bodega de evidencias del Distrito de Tapachula y la construcción de unidad integral de investigación y justicia restaurativa del Distrito de Tuxtla Gutiérrez con sede en Chiapa de Corzo.







- e) La variación positiva por \$ 207,282,026.51 en el rubro de Bienes Inmuebles, Infraestructura y Construcciones en Proceso se debe a que a través de diversos Municipios se han efectuado donaciones de predios a esta Entidad, de acuerdo como se mencionan a continuación: Municipio de Frontera Hidalgo, el predio Rustico denominado "Los Cerritos", En el Municipio de Tonalá el predio en la col. Evolución y San Gabriel, en el Municipio de San Cristóbal de las Casas, el predio en el Barrio San Diego, en el Municipio de Pichucalco el inmueble que ocupa las Oficinas centrales de la Fiscalía de Distrito Norte, en el Municipio de Tuxtla Gutiérrez, el predio polígono VII Reserva Territorial Tuchtlán y el predio donde se ubica las oficinas de la Fiscalía de Distrito Metropolitano; así mismo se llevo a cabo una revaluación de los bienes inmuebles que ocupa las oficinas centrales de esta Fiscalía, así como del Edificio adjunto que alberga las oficinas de la Unidad Central de Investigación y Justicia Restaurativa, dichos inmuebles fueron desincorporados del Patrimonio del Estado vía Contrato de Donación a Título Gratuito, según Escritura Pública No. 32 Treinta y Dos, Volumen 01 uno, Folios Números 90 al 93 Noventa al Noventa y Tres, expedido por el Notario Público Lic. Juan Antonio Sánchez Fernández de la Notaria 129.

Los inmuebles antes descritos se les practicó avalúos por Perito Valuador autorizado quien valuó las fracciones del inmueble en las cantidades de \$ 145,522,927.00 y \$ 103,935,816.00 respectivamente.

- f) La variación positiva por \$ 5,813,999.61 en el rubro de Bienes Muebles por la adquisición de una videocámara para la Dirección de Comunicación Social, así como la donación de diversos bienes muebles donados por el Consejo de la Judicatura del Poder Judicial.
- g) La variación positiva por \$ 138,164,064.44 en el rubro de Otros Activos Diferidos se debe a todas aquellas operaciones que están en proceso de regularización presupuestal y contable del periodo que se informa, así como, de ejercicios anteriores; actualmente se están llevando a cabo las gestiones necesarias ante la Secretaría de Hacienda para su regularización.



CONCEPTO	SALDO INICIAL	CARGOS DEL PERIODO	ABONOS DEL PERIODO	SALDO FINAL	VARIACIÓN DEL PERIODO
<b>ACTIVO</b>	<b>1,527,192,704.93</b>	<b>3,373,484,543.38</b>	<b>2,894,457,155.05</b>	<b>2,006,220,093.26</b>	<b>479,027,388.33</b>
<b>Activo Circulante</b>	<b>109,942,642.05</b>	<b>2,554,728,626.85</b>	<b>2,426,929,667.66</b>	<b>237,741,601.24</b>	<b>127,798,959.19</b>
Efectivo y Equivalentes	101,811,764.59	2,253,363,877.71	2,175,800,040.81	179,375,601.49	77,563,836.90
Derechos a Recibir Efectivo o Equivalentes	3,756,202.55	300,091,272.77	251,129,626.85	52,717,848.47	48,961,645.92
Derechos a Recibir Bienes o Servicios	4,374,674.91	1,273,476.37		5,648,151.28	1,273,476.37
Inventarios					
Almacenes					
<b>Activo No Circulante</b>	<b>1,417,250,062.88</b>	<b>818,755,916.53</b>	<b>467,527,487.39</b>	<b>1,768,478,492.02</b>	<b>351,228,429.14</b>
Inversiones Financieras a Largo Plazo	1,026,414.39		31,661.42	994,752.97	(31,661.42)
Derechos a Recibir Efectivo o Equivalentes a Largo Plazo	22,154,744.38			22,154,744.38	
Bienes Inmuebles, Infraestructura y Construcciones en Proceso	190,488,751.21	285,572,466.29	78,290,439.78	397,770,777.72	207,282,026.51
Bienes Muebles	810,823,799.12	7,092,007.49	1,278,007.88	816,637,798.73	5,813,999.61
Activos Intangibles	13,451,914.70			13,451,914.70	
Activos Diferidos	379,304,439.08	526,091,442.75	387,927,378.31	517,468,503.52	138,164,064.44
Otros Activos no Circulantes					

### 9.- Fideicomisos, Mandatos y Análogos

Proyecto "Aportación Estatal al Fideicomiso Público de Administración e Inversión para la Implementación del Sistema de Justicia Penal en el Estado de Chiapas" aportación de recursos por la cantidad de \$ 63,633,365.11 (Sesenta y tres millones seiscientos treinta y tres mil trescientos sesenta y cinco pesos 11/100 M.N) de acuerdo al Convenio para el otorgamiento de Apoyos Financieros celebrado entre el Banco Nacional de Obras y Servicios Públicos. Institución de Banca de Desarrollo (BANOBRAS) y el Gobierno del Estado, en el ejercicio 2015; así también se tiene considerado el Fideicomiso Fondo Contra la Delincuencia Organizada y que al 30 de junio del 2017 presentan los siguientes saldos:

TIPO	MONTO
Fideicomiso Fondo Contra la Delincuencia Organizada.	\$ 1,922.96
Fideicomiso Público de Administración e Inversión para la Implementación del Sistema de Justicia Penal.	992,830.01
<b>Total</b>	<b>\$ 994,752.97</b>





**10.- Reporte de la Recaudación**

(No Aplica)

**11.- Información sobre la Deuda y el Reporte Analítico de la Deuda**

(No Aplica)

**12.- Calificaciones Otorgadas**

(No Aplica)

**13.- Proceso de Mejora**

**a) Principales Políticas de Control Interno**

- Manual de Procedimientos: Nos indica los procedimientos que debemos seguir de forma ordenada en el desarrollo de las actividades; evitando duplicidad de esfuerzos.
- Ley General de Contabilidad Gubernamental (LGCG): Nos establece los criterios generales que rigen la contabilidad gubernamental y la emisión de información financiera, incluyendo la presupuestaria y programática en forma razonable y transparente.
- Normatividad Contable: Tiene por objeto efectuar el registro contable de los recursos públicos y la preparación de informes financieros de forma armonizada, que dan transparencia para la interpretación, evaluación, fiscalización y entrega de informes; regulando las operaciones contables.
- Normas Presupuestarias: Nos indica cómo se ejecuta el gasto público, administrándolo con eficiencia, eficacia, economía, transparencia y honradez, para rendir cuentas de los recursos públicos, así mismo contribuir a fortalecer la armonización presupuestaria y contable.

**b) Medidas de Desempeño Financiero, Metas y Alcance**

1.- Se continúa trabajando en el cambio trascendental que es el proceso de armonización contable para atender en tiempo y forma el nuevo esquema de la contabilidad gubernamental, y generando así los beneficios en materia de información financiera, transparencia y rendición de cuentas.

**14.- Información por Segmentos**

(No Aplica)

**15.- Eventos Posteriores al Cierre**

(No Aplica)



**16.- Partes Relacionadas**

“No existen partes relacionadas que pudieran ejercer influencia significativa sobre la toma de decisiones financieras y operativas”

**17.- Responsabilidad sobre la Presentación Razonable de la Información Contable**

“Bajo protesta de decir verdad declaramos que los Estados Financieros y sus Notas, son razonablemente correctos y son responsabilidad del emisor”



Fecha: 24/07/2017

FONDO, PROGRAMA O CONVENIO	DATOS DE LA CUENTA BANCARIA	
	INSTITUCIÓN BANCARIA	NÚMERO DE CUENTA
Otros Subsidios/Fortalecimiento Financiero Ramo 23	BANORTE	0304840074
Otros Subsidios/Fortalecimiento Financiero Ramo 23	BANORTE	0315819218
Convenios de Reasignación/Promover la Atención y Prevención de la Violencia contra las Mujeres Ramo 4-E015	BANORTE	0318273361

Lic. Rael López Salazar  
Fiscal General del Estado

Lic. B. Jesús Velasco Santiago  
Coordinador General de Administración y Finanzas

"Bajo protesta de decir verdad declaramos que los Estados Financieros y sus notas, son razonablemente correctos y son responsabilidad del emisor".

SISTEMA CONTABLE 2017

ESTADO ANALÍTICO DE INGRESOS

DEL 1o. DE ENERO AL 30 DE JUNIO DE 2017

Página 1 de 1

24/07/2017

Fecha:

RUBRO DE INGRESOS	INGRESO					DIFERENCIA (RECAUDADO - ESTIMADO)
	ESTIMADO	AMPLIACIONES Y REDUCCIONES	MODIFICADO	DEVENGADO	RECAUDADO	
Impuestos	0.00	0.00	0.00	0.00	0.00	0.00
Cuotas y Aportaciones de Seguridad Social	0.00	0.00	0.00	0.00	0.00	0.00
Contribuciones de Mejoras	0.00	0.00	0.00	0.00	0.00	0.00
Derechos	0.00	0.00	0.00	0.00	0.00	0.00
Productos	0.00	657,767.46	657,767.46	657,767.46	657,767.46	657,767.46
Corriente	0.00	0.00	0.00	0.00	0.00	0.00
Capital	0.00	657,767.46	657,767.46	657,767.46	657,767.46	657,767.46
Aprovechamientos	0.00	0.00	0.00	0.00	0.00	0.00
Corriente	0.00	0.00	0.00	0.00	0.00	0.00
Capital	0.00	0.00	0.00	0.00	0.00	0.00
Ingresos por Venta de Bienes y Servicios	0.00	0.00	0.00	0.00	0.00	0.00
Participaciones y Aportaciones	52,178,966.21	266,631,204.80	318,810,171.01	219,474,528.89	219,474,528.89	167,295,562.68
Transferencias, Asignaciones, Subsidios y Otras Ayudas	1,123,494,631.58	(195,900,435.67)	927,594,195.91	426,613,291.59	426,613,291.59	(696,881,339.99)
Ingresos Derivados de Financiamientos	0.00	0.00	0.00	0.00	0.00	0.00
<b>Total</b>	<b>1,175,673,597.79</b>	<b>71,388,536.59</b>	<b>1,247,062,134.38</b>	<b>646,745,587.94</b>	<b>646,745,587.94</b>	
<b>Ingresos Excedentes</b>						<b>(528,928,009.85)</b>

RUBRO DE INGRESOS	INGRESO					DIFERENCIA (RECAUDADO - ESTIMADO)
	ESTIMADO	AMPLIACIONES Y REDUCCIONES	MODIFICADO	DEVENGADO	RECAUDADO	
Ingresos del Gobierno	1,175,673,597.79	71,388,536.59	1,247,062,134.38	646,745,587.94	646,745,587.94	(528,928,009.85)
Impuestos	0.00	0.00	0.00	0.00	0.00	0.00
Contribuciones de Mejoras	0.00	0.00	0.00	0.00	0.00	0.00
Derechos	0.00	0.00	0.00	0.00	0.00	0.00
Productos	0.00	657,767.46	657,767.46	657,767.46	657,767.46	657,767.46
Corriente	0.00	0.00	0.00	0.00	0.00	0.00
Capital	0.00	657,767.46	657,767.46	657,767.46	657,767.46	657,767.46
Aprovechamientos	0.00	0.00	0.00	0.00	0.00	0.00
Corriente	0.00	0.00	0.00	0.00	0.00	0.00
Capital	0.00	0.00	0.00	0.00	0.00	0.00
Participaciones y Aportaciones	52,178,966.21	266,631,204.80	318,810,171.01	219,474,528.89	219,474,528.89	167,295,562.68
Transferencias, Asignaciones, Subsidios y Otras Ayudas	1,123,494,631.58	(195,900,435.67)	927,594,195.91	426,613,291.59	426,613,291.59	(696,881,339.99)
Ingresos de organismos y Empresas	0.00	0.00	0.00	0.00	0.00	0.00
Cuotas y Aportaciones de Seguridad Social	0.00	0.00	0.00	0.00	0.00	0.00
Ingresos por Venta de Bienes y Servicios	0.00	0.00	0.00	0.00	0.00	0.00
Transferencias, Asignaciones, Subsidios y Otras Ayudas	0.00	0.00	0.00	0.00	0.00	0.00
Ingresos Derivados de Financiamiento	0.00	0.00	0.00	0.00	0.00	0.00
Ingresos Derivados de Financiamientos	0.00	0.00	0.00	0.00	0.00	0.00
<b>Total</b>	<b>1,175,673,597.79</b>	<b>71,388,536.59</b>	<b>1,247,062,134.38</b>	<b>646,745,587.94</b>	<b>646,745,587.94</b>	
<b>Ingresos Excedentes</b>						<b>(528,928,009.85)</b>

Lic. Raciel López Salazar.

Fiscal General del Estado.

Lic. B. Jesús Velasco Santiago.

Coordinador General de Administración y Finanzas.

"Bajo protesta de decir verdad declaramos que los Estados Financieros y sus notas, son razonablemente correctos y son responsabilidad del emisor".



SISTEMA CONTABLE 2017

ESTADO ANALÍTICO DE INGRESOS/CON RECURSOS DEL EJERCICIO

DEL 1o. DE ENERO AL 30 DE JUNIO DE 2017

Página 1 de 1  
24/07/2017

Fecha:

RUBRO DE INGRESOS	INGRESO					DIFERENCIA
	ESTIMADO	AMPLIACIONES Y REDUCCIONES	MODIFICADO	DEVENGADO	RECAUDADO	(RECAUDADO - ESTIMADO)
Impuestos	0.00	0.00	0.00	0.00	0.00	0.00
Cuotas y Aportaciones de Seguridad Social	0.00	0.00	0.00	0.00	0.00	0.00
Contribuciones de Mejoras	0.00	0.00	0.00	0.00	0.00	0.00
Derechos	0.00	0.00	0.00	0.00	0.00	0.00
Productos	0.00	657,767.46	657,767.46	657,767.46	657,767.46	657,767.46
Corriente	0.00	0.00	0.00	0.00	0.00	0.00
Capital	0.00	657,767.46	657,767.46	657,767.46	657,767.46	657,767.46
Aprovechamientos	0.00	0.00	0.00	0.00	0.00	0.00
Corriente	0.00	0.00	0.00	0.00	0.00	0.00
Capital	0.00	0.00	0.00	0.00	0.00	0.00
Ingresos por Venta de Bienes y Servicios	0.00	0.00	0.00	0.00	0.00	0.00
Participaciones y Aportaciones	52,178,966.21	265,418,260.95	317,597,227.16	218,261,585.04	218,261,585.04	166,082,618.83
Transferencias, Asignaciones, Subsidios y Otras Ayudas	1,123,494,631.58	(195,934,104.10)	927,560,527.48	426,579,623.16	426,579,623.16	(696,915,008.42)
Ingresos Derivados de Financiamientos	0.00	0.00	0.00	0.00	0.00	0.00
<b>Total</b>	<b>1,175,673,597.79</b>	<b>70,141,924.31</b>	<b>1,245,815,522.10</b>	<b>645,498,975.66</b>	<b>645,498,975.66</b>	
<b>Ingresos Excedentes</b>						<b>(530,174,622.13)</b>

RUBRO DE INGRESOS	INGRESO					DIFERENCIA
	ESTIMADO	AMPLIACIONES Y REDUCCIONES	MODIFICADO	DEVENGADO	RECAUDADO	(RECAUDADO - ESTIMADO)
Ingresos del Gobierno	1,175,673,597.79	70,141,924.31	1,245,815,522.10	645,498,975.66	645,498,975.66	(530,174,622.13)
Impuestos	0.00	0.00	0.00	0.00	0.00	0.00
Contribuciones de Mejoras	0.00	0.00	0.00	0.00	0.00	0.00
Derechos	0.00	0.00	0.00	0.00	0.00	0.00
Productos	0.00	657,767.46	657,767.46	657,767.46	657,767.46	657,767.46
Corriente	0.00	0.00	0.00	0.00	0.00	0.00
Capital	0.00	657,767.46	657,767.46	657,767.46	657,767.46	657,767.46
Aprovechamientos	0.00	0.00	0.00	0.00	0.00	0.00
Corriente	0.00	0.00	0.00	0.00	0.00	0.00
Capital	0.00	0.00	0.00	0.00	0.00	0.00
Participaciones y Aportaciones	52,178,966.21	265,418,260.95	317,597,227.16	218,261,585.04	218,261,585.04	166,082,618.83
Transferencias, Asignaciones, Subsidios y Otras Ayudas	1,123,494,631.58	(195,934,104.10)	927,560,527.48	426,579,623.16	426,579,623.16	(696,915,008.42)
Ingresos de organismos y Empresas	0.00	0.00	0.00	0.00	0.00	0.00
Cuotas y Aportaciones de Seguridad Social	0.00	0.00	0.00	0.00	0.00	0.00
Ingresos por Venta de Bienes y Servicios	0.00	0.00	0.00	0.00	0.00	0.00
Transferencias, Asignaciones, Subsidios y Otras Ayudas	0.00	0.00	0.00	0.00	0.00	0.00
Ingresos Derivados de Financiamiento	0.00	0.00	0.00	0.00	0.00	0.00
Ingresos Derivados de Financiamientos	0.00	0.00	0.00	0.00	0.00	0.00
<b>Total</b>	<b>1,175,673,597.79</b>	<b>70,141,924.31</b>	<b>1,245,815,522.10</b>	<b>645,498,975.66</b>	<b>645,498,975.66</b>	
<b>Ingresos Excedentes</b>						<b>(530,174,622.13)</b>

Lic. Raciél López Salazar.  
Fiscal General del Estado.

Lic. B. Jesús Velasco Santiago.  
Coordinador General de Administración y Finanzas.

"Bajo protesta de decir verdad declaramos que los Estados Financieros y sus notas, son razonablemente correctos y son responsabilidad del emisor".

SISTEMA CONTABLE 2017

ESTADO ANALÍTICO DE INGRESOS/CON RECURSOS DE AÑOS ANTERIORES

DEL 1o. DE ENERO AL 30 DE JUNIO DE 2017

Página 1 de 1

24/07/2017

Fecha:

RUBRO DE INGRESOS	INGRESO					DIFERENCIA (RECAUDADO - ESTIMADO)
	ESTIMADO	AMPLIACIONES Y REDUCCIONES	MODIFICADO	DEVENGADO	RECAUDADO	
Impuestos	0.00	0.00	0.00	0.00	0.00	0.00
Cuotas y Aportaciones de Seguridad Social	0.00	0.00	0.00	0.00	0.00	0.00
Contribuciones de Mejoras	0.00	0.00	0.00	0.00	0.00	0.00
Derechos	0.00	0.00	0.00	0.00	0.00	0.00
Productos	0.00	0.00	0.00	0.00	0.00	0.00
Corriente	0.00	0.00	0.00	0.00	0.00	0.00
Capital	0.00	0.00	0.00	0.00	0.00	0.00
Aprovechamientos	0.00	0.00	0.00	0.00	0.00	0.00
Corriente	0.00	0.00	0.00	0.00	0.00	0.00
Capital	0.00	0.00	0.00	0.00	0.00	0.00
Ingresos por Venta de Bienes y Servicios	0.00	0.00	0.00	0.00	0.00	0.00
Participaciones y Aportaciones	0.00	1,212,943.85	1,212,943.85	1,212,943.85	1,212,943.85	1,212,943.85
Transferencias, Asignaciones, Subsidios y Otras Ayudas	0.00	33,668.43	33,668.43	33,668.43	33,668.43	33,668.43
Ingresos Derivados de Financiamientos	0.00	0.00	0.00	0.00	0.00	0.00
<b>Total</b>	<b>0.00</b>	<b>1,246,612.28</b>	<b>1,246,612.28</b>	<b>1,246,612.28</b>	<b>1,246,612.28</b>	
<b>Ingresos Excedentes</b>						<b>1,246,612.28</b>

RUBRO DE INGRESOS	INGRESO					DIFERENCIA (RECAUDADO - ESTIMADO)
	ESTIMADO	AMPLIACIONES Y REDUCCIONES	MODIFICADO	DEVENGADO	RECAUDADO	
Ingresos del Gobierno	0.00	1,246,612.28	1,246,612.28	1,246,612.28	1,246,612.28	1,246,612.28
Impuestos	0.00	0.00	0.00	0.00	0.00	0.00
Contribuciones de Mejoras	0.00	0.00	0.00	0.00	0.00	0.00
Derechos	0.00	0.00	0.00	0.00	0.00	0.00
Productos	0.00	0.00	0.00	0.00	0.00	0.00
Corriente	0.00	0.00	0.00	0.00	0.00	0.00
Capital	0.00	0.00	0.00	0.00	0.00	0.00
Aprovechamientos	0.00	0.00	0.00	0.00	0.00	0.00
Corriente	0.00	0.00	0.00	0.00	0.00	0.00
Capital	0.00	0.00	0.00	0.00	0.00	0.00
Participaciones y Aportaciones	0.00	1,212,943.85	1,212,943.85	1,212,943.85	1,212,943.85	1,212,943.85
Transferencias, Asignaciones, Subsidios y Otras Ayudas	0.00	33,668.43	33,668.43	33,668.43	33,668.43	33,668.43
Ingresos de organismos y Empresas	0.00	0.00	0.00	0.00	0.00	0.00
Cuotas y Aportaciones de Seguridad Social	0.00	0.00	0.00	0.00	0.00	0.00
Ingresos por Venta de Bienes y Servicios	0.00	0.00	0.00	0.00	0.00	0.00
Transferencias, Asignaciones, Subsidios y Otras Ayudas	0.00	0.00	0.00	0.00	0.00	0.00
Ingresos Derivados de Financiamiento	0.00	0.00	0.00	0.00	0.00	0.00
Ingresos Derivados de Financiamientos	0.00	0.00	0.00	0.00	0.00	0.00
<b>Total</b>	<b>0.00</b>	<b>1,246,612.28</b>	<b>1,246,612.28</b>	<b>1,246,612.28</b>	<b>1,246,612.28</b>	
<b>Ingresos Excedentes</b>						<b>1,246,612.28</b>

Lic. Racién López Salazar.

Fiscal General del Estado.

Lic. B. Jesús Velasco Santiago.

Coordinador General de Administración y Finanzas.

“Bajo protesta de decir verdad declaramos que los Estados Financieros y sus notas, son razonablemente correctos y son responsabilidad del emisor”.



SISTEMA CONTABLE 2017

ENDEUDAMIENTO NETO

DEL 1o. DE ENERO AL 30 DE JUNIO DE 2017

Fecha:

Página 1 de 1

24/07/2017

IDENTIFICACIÓN DE CRÉDITO O INSTRUMENTO	CONTRATACIÓN/ COLOCACIÓN	AMORTIZACIÓN	ENDEUDAMIENTO NETO
CRÉDITOS BANCARIOS			


TOTAL CRÉDITOS BANCARIOS

OTROS INSTRUMENTOS DE DEUDA


**NO APLICA**

TOTAL OTROS INSTRUMENTOS DE DEUDA

TOTAL



Lic. Raciél López Salazar.  
Fiscal General del Estado.



Lic. B. Jesús Velasco Santiago.  
Coordinador General de Administración y Finanzas.

"Bajo protesta de decir verdad declaramos que los Estados Financieros y sus notas, son razonablemente correctos y son responsabilidad del emisor".

SISTEMA CONTABLE 2017  
INTERESES DE LA DEUDA  
DEL 1o. DE ENERO AL 30 DE JUNIO DE 2017

Fecha: Página 1 de 1  
24/07/2017

IDENTIFICACIÓN DE CRÉDITO O INSTRUMENTO	DEVENGADO	PAGADO
CRÉDITOS BANCARIOS		


TOTAL DE INTERESES DE CRÉDITOS BANCARIOS


OTROS INSTRUMENTOS DE DEUDA
-----------------------------

TOTAL DE INTERESES DE OTROS INSTRUMENTOS DE DEUDA

TOTAL

**NO APLICA**

  
\_\_\_\_\_  
Lic. Raciél López Salazar.  
Fiscal General del Estado.

  
\_\_\_\_\_  
Lic. B. Jesús Velasco Santiago.  
Coordinador General de Administración y Finanzas.

“Bajo protesta de decir verdad declaramos que los Estados Financieros y sus notas, son razonablemente correctos y son responsabilidad del emisor”.



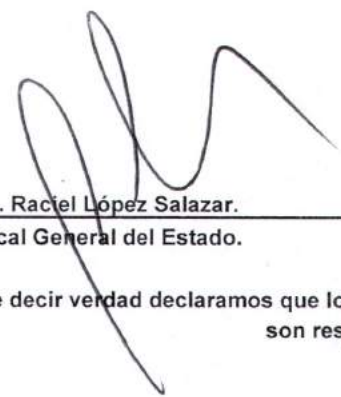
SISTEMA CONTABLE 2017  
INDICADORES DE POSTURA FISCAL  
DEL 1o. DE ENERO AL 30 DE JUNIO DE 2017


Fecha: 24/07/2017  
Página 1 de 1

CONCEPTO	ESTIMADO	DEVENGADO	PAGADO
<b>I. Ingresos Presupuestarios</b>	<b>1,175,673,597.79</b>	<b>646,745,587.94</b>	<b>646,745,587.94</b>
Ingresos del Órganos Autónomos	1,175,673,597.79	646,745,587.94	646,745,587.94
Ingresos del Sector Paraestatal	0.00	0.00	0.00
<b>II. Egresos Presupuestarios</b>	<b>1,175,673,597.79</b>	<b>336,430,839.83</b>	<b>336,430,839.83</b>
Egresos del Órganos Autónomos	1,175,673,597.79	336,430,839.83	336,430,839.83
Egresos del Sector Paraestatal	0.00	0.00	0.00
<b>III. Balance Presupuestario (Superávit o Déficit) (III = I - II)</b>	<b>0.00</b>	<b>310,314,748.11</b>	<b>310,314,748.11</b>

CONCEPTO	ESTIMADO	DEVENGADO	PAGADO
III. Balance Presupuestario (Superávit o Déficit)	0.00	310,314,748.11	310,314,748.11
IV. Intereses, Comisiones y Gastos de la Deuda	0.00	0.00	0.00
V. Balance Primario (Superávit o Déficit) (V = III - IV)	0.00	310,314,748.11	310,314,748.11

CONCEPTO	ESTIMADO	DEVENGADO	PAGADO
A. Financiamiento	0.00	0.00	0.00
B. Amortización de la Deuda	0.00	0.00	0.00
C. Endeudamiento o Desendeudamiento (C= A - B)	0.00	0.00	0.00

  
\_\_\_\_\_  
Lic. Raciél López Salazar.  
Fiscal General del Estado.

  
\_\_\_\_\_  
Lic. B. Jesús Velasco Santiago.  
Coordinador General de Administración y Finanzas.

“Bajo protesta de decir verdad declaramos que los Estados Financieros y sus notas, son razonablemente correctos y son responsabilidad del emisor”.

SISTEMA CONTABLE 2017  
INDICADORES DE POSTURA FISCAL / CON RECURSOS DEL EJERCICIO  
DEL 1o. DE ENERO AL 30 DE JUNIO DE 2017


Fecha:


Página 1 de 1  
24/07/2017

CONCEPTO	ESTIMADO	DEVENGADO	PAGADO
I. Ingresos Presupuestarios	1,175,673,597.79	645,498,975.66	645,498,975.66
Ingresos del Órganos Autónomos	1,175,673,597.79	645,498,975.66	645,498,975.66
Ingresos del Sector Paraestatal	0.00	0.00	0.00
II. Egresos Presupuestarios	1,175,673,597.79	336,430,839.83	336,430,839.83
Egresos del Órganos Autónomos	1,175,673,597.79	336,430,839.83	336,430,839.83
Egresos del Sector Paraestatal	0.00	0.00	0.00
III. Balance Presupuestario (Superávit o Déficit) (III = I - II)	0.00	309,068,135.83	309,068,135.83

CONCEPTO	ESTIMADO	DEVENGADO	PAGADO
III. Balance Presupuestario (Superávit o Déficit)	0.00	309,068,135.83	309,068,135.83
IV. Intereses, Comisiones y Gastos de la Deuda	0.00	0.00	0.00
V. Balance Primario (Superávit o Déficit) (V = III - IV)	0.00	309,068,135.83	309,068,135.83

CONCEPTO	ESTIMADO	DEVENGADO	PAGADO
A. Financiamiento	0.00	0.00	0.00
B. Amortización de la Deuda	0.00	0.00	0.00
C. Endeudamiento o Desendeudamiento (C= A - B)	0.00	0.00	0.00

  
\_\_\_\_\_  
Lic. Raciél López Salazar.  
Fiscal General del Estado.

  
\_\_\_\_\_  
Lic. B. Jesús Velasco Santiago.  
Coordinador General de Administración y Finanzas.

“Bajo protesta de decir verdad declaramos que los Estados Financieros y sus notas, son razonablemente correctos y son responsabilidad del emisor”.



SISTEMA CONTABLE 2017

INDICADORES DE POSTURA FISCAL / CON RECURSOS DE AÑOS ANTERIORES

DEL 1o. DE ENERO AL 30 DE JUNIO DE 2017

Página 1 de 1


Fecha:


24/07/2017

CONCEPTO	ESTIMADO	DEVENGADO	PAGADO
I. Ingresos Presupuestarios	0.00	33,668.43	33,668.43
Ingresos del Órganos Autónomos	0.00	33,668.43	33,668.43
Ingresos del Sector Paraestatal	0.00	0.00	0.00
II. Egresos Presupuestarios	0.00	0.00	0.00
Egresos del Órganos Autónomos	0.00	0.00	0.00
Egresos del Sector Paraestatal	0.00	0.00	0.00
III. Balance Presupuestario (Superávit o Déficit) (III = I - II)	0.00	33,668.43	33,668.43

CONCEPTO	ESTIMADO	DEVENGADO	PAGADO
III. Balance Presupuestario (Superávit o Déficit)	0.00	33,668.43	33,668.43
IV. Intereses, Comisiones y Gastos de la Deuda	0.00	0.00	0.00
V. Balance Primario (Superávit o Déficit) (V = III - IV)	0.00	33,668.43	33,668.43

CONCEPTO	ESTIMADO	DEVENGADO	PAGADO
A. Financiamiento	0.00	0.00	0.00
B. Amortización de la Deuda	0.00	0.00	0.00
C. Endeudamiento o Desendeudamiento (C= A - B)	0.00	0.00	0.00

  
\_\_\_\_\_  
Lic. Racial López Salazar.  
Fiscal General del Estado.

  
\_\_\_\_\_  
Lic. B. Jesús Velasco Santiago.  
Coordinador General de Administración y Finanzas.

“Bajo protesta de decir verdad declaramos que los Estados Financieros y sus notas, son razonablemente correctos y son responsabilidad del emisor”.