

2111 406 0 FISCALIA GENERAL DEL ESTADO



FISCALIA  
GENERAL DEL ESTADO  
BOLETIN FISCAL 4785

# CUENTA PUBLICA ESTATAL

INFORMACION PRESUPUESTAL

CUARTO TRIMESTRE

EJERCICIO FISCAL  
2018

---

# **INFORMACIÓN ARMONIZADA CONAC**

---

---

# **ESTADOS E INFORMES PRESUPUESTARIOS**

---

ESTADO ANALÍTICO DEL EJERCICIO DEL PRESUPUESTO DE EGRESOS CLASIFICACIÓN POR OBJETO DEL GASTO  
(CAPITULOS Y CONCEPTOS)  
DEL 1 DE ENERO AL 31 DE DICIEMBRE DE 2018

(Pesos)

RPA-1

| CAP  | COC | DESCRIPCIÓN  | PRESUPUESTO DE EGRESOS |                                  |                       |                       |                       | SUB EJERCICIO        |
|------|-----|--|------------------------|----------------------------------|-----------------------|-----------------------|-----------------------|----------------------|
|      |     |  | APROBADO               | AMPLIACIONES<br>-<br>REDUCCIONES | MODIFICADO            | DEFENDIDO             | PAGADO                |                      |
| 1000 |     | <b>Servicios Personales.</b>   | <b>816,450,907.12</b>  | <b>33,951,318.48</b>             | <b>850,402,225.60</b> | <b>794,969,644.12</b> | <b>769,421,866.52</b> | <b>55,412,581.48</b> |
| 1100 |     | Remuneraciones al Personal de Carácter Permanente.                         | 265,018,264.22         | 12,808,553.75                    | 277,826,817.97        | 266,724,587.69        | 264,902,061.29        | 11,102,230.28        |
| 1200 |     | Remuneraciones al Personal de Carácter Transitorio.                        | 0.00                   | 5,535,045.81                     | 5,535,045.81          | 5,509,508.04          | 5,509,508.04          | 25,537.77            |
| 1300 |     | Remuneraciones Adicionales y Especiales.                                   | 404,289,849.51         | 8,782,130.87                     | 413,071,980.38        | 378,046,135.56        | 374,819,408.94        | 35,025,844.82        |
| 1400 |     | Seguridad Social.  | 54,345,378.57          | -3,134,469.25                    | 51,210,909.32         | 46,724,051.65         | 46,724,051.65         | 4,486,857.67         |
| 1500 |     | Otras Prestaciones Sociales y Económicas.                                  | 60,036,114.82          | 5,872,496.21                     | 65,908,611.03         | 61,801,159.23         | 61,440,733.65         | 4,107,451.80         |
| 1700 |     | Pago de Estímulos a Servidores Públicos.                                   | 32,761,300.00          | 4,087,561.09                     | 36,848,861.09         | 36,184,201.95         | 36,026,101.95         | 664,659.14           |
| 2000 |     | <b>Materiales y Suministros.</b>   | <b>85,122,087.71</b>   | <b>30,290,042.18</b>             | <b>115,402,129.89</b> | <b>99,407,207.32</b>  | <b>95,690,336.57</b>  | <b>15,994,922.57</b> |
| 2100 |     | Materiales de Administración, Emisión de Documentos y Artículos Oficiales. | 14,970,055.39          | 8,351,719.31                     | 21,321,774.70         | 15,513,214.19         | 15,352,715.00         | 5,808,560.51         |
| 2200 |     | Alimentos y Utensilios.  | 12,823,208.80          | 5,147,731.20                     | 17,970,940.00         | 14,859,143.66         | 14,212,234.97         | 3,111,796.34         |
| 2300 |     | Materias Primas y Materiales de Producción y Comercialización              | 0.00                   | 113,377.03                       | 113,377.03            | 58,254.97             | 58,254.97             | 55,122.06            |
| 2400 |     | Materiales y Artículos de Construcción y de Reparación.                    | 1,952,187.31           | 3,524,087.27                     | 5,476,274.58          | 3,780,041.38          | 3,774,447.11          | 1,896,233.20         |
| 2500 |     | Productos Químicos, Farmacéuticos y de Laboratorio.                        | 4,911,084.73           | -2,137,690.03                    | 2,773,394.70          | 2,102,671.85          | 2,101,262.60          | 670,722.85           |
| 2600 |     | Combustibles, Lubricantes y Aditivos.                                      | 33,634,020.83          | 25,880,782.98                    | 59,514,803.81         | 57,054,068.56         | 54,523,374.62         | 2,460,735.25         |
| 2700 |     | Vestuario, Blancos, Prendas de Protección y Artículos Deportivos.          | 9,075,056.78           | -8,769,656.19                    | 305,400.59            | 174,798.56            | 174,377.20            | 130,602.03           |
| 2800 |     | Materiales y Suministros para Seguridad.                                   | 5,505,120.00           | -5,505,120.00                    | 0.00                  | 0.00                  | 0.00                  | 0.00                 |
| 2900 |     | Herramientas, Refacciones y Accesorios Menores.                            | 2,251,353.87           | 5,674,810.61                     | 7,926,164.48          | 5,865,014.15          | 5,493,672.10          | 2,061,150.33         |
| 3000 |     | <b>Servicios Generales.</b>  | <b>354,763,904.05</b>  | <b>88,480,915.22</b>             | <b>443,234,819.27</b> | <b>404,836,220.16</b> | <b>390,246,518.47</b> | <b>38,398,599.11</b> |
| 3100 |     | Servicios Básicos.   | 40,908,963.86          | 9,572,759.92                     | 50,481,723.78         | 46,563,649.41         | 41,614,245.16         | 3,918,074.37         |
| 3200 |     | Servicios de Arrendamiento.  | 29,281,183.45          | 5,580,234.89                     | 34,861,418.34         | 28,744,521.50         | 26,221,416.16         | 6,116,896.84         |
| 3300 |     | Servicios Profesionales, Científicos, Técnicos y Otros Servicios.          | 173,644,934.28         | 45,654,578.60                    | 219,299,512.88        | 217,928,858.17        | 217,473,860.40        | 1,370,654.71         |
| 3400 |     | Servicios Financieros, Bancarios y Comerciales.                            | 14,493,697.42          | -1,346,975.82                    | 13,146,721.60         | 13,000,311.29         | 11,089,804.73         | 146,410.31           |
| 3500 |     | Servicios de Instalación, Reparación, Mantenimiento y Conservación.        | 45,846,784.22          | 9,149,891.71                     | 54,996,675.93         | 43,141,382.15         | 38,701,886.13         | 11,855,293.78        |
| 3600 |     | Servicios de Comunicación Social y Publicidad.                             | 294,840.30             | 104,491.66                       | 399,331.96            | 84,554.00             | 84,554.00             | 314,777.96           |
| 3700 |     | Servicios de Traslado y Viáticos.  | 29,077,824.52          | 18,221,204.90                    | 47,299,029.42         | 38,856,924.11         | 38,856,924.11         | 8,442,105.31         |
| 3800 |     | Servicios Oficiales.   | 3,877,620.21           | 274,289.32                       | 4,151,909.53          | 3,128,278.26          | 3,128,278.26          | 1,023,631.27         |

9  
D

ESTADO ANALÍTICO DEL EJERCICIO DEL PRESUPUESTO DE EGRESOS CLASIFICACIÓN POR OBJETO DEL GASTO  
(CAPITULOS Y CONCEPTOS)  
DEL 1 DE ENERO AL 31 DE DICIEMBRE DE 2018

(Pesos)

RPA-1

| CAPÍTULO                | CONCEPTO  | PROYECTO | ESTADO                  | PROYECTO              | ESTADO                  | PROYECTO                | ESTADO                  |                       |
|-------------------------|---|----------|-------------------------|-----------------------|-------------------------|-------------------------|-------------------------|-----------------------|
| 3900                    | Otros Servicios Generales.                              |          | 17,328,055.79           | 1,270,440.04          | 18,598,495.83           | 13,387,741.27           | 13,075,549.52           | 5,210,754.56          |
| 4000                    | Transferencias, Asignaciones, Subsidios y Otras Ayudas. |          | 1,908,576.00            | 19,971,112.45         | 21,879,688.45           | 21,561,962.19           | 21,321,301.16           | 317,726.26            |
| 4300                    | Subsidios y Subvenciones.                               |          | 0.00                    | 19,781,320.95         | 19,781,320.95           | 19,463,594.69           | 19,337,231.13           | 317,726.26            |
| 4400                    | Ayudas Sociales.  |          | 1,908,576.00            | 189,791.50            | 2,098,367.50            | 2,098,367.50            | 1,984,070.03            | 0.00                  |
| 5000                    | Bienes Muebles, Inmuebles e Intangibles.                |          | 28,659,327.00           | 17,557,938.51         | 46,217,265.51           | 43,933,402.44           | 43,933,402.44           | 2,283,863.07          |
| 5100                    | Mobiliario y Equipo de Administración.                  |          | 9,234,737.00            | 230,285.45            | 9,465,022.45            | 9,191,616.11            | 9,191,616.11            | 273,406.34            |
| 5200                    | Mobiliario y Equipo Educativo y Recreativo.             |          | 960,624.00              | 327,354.47            | 1,287,978.47            | 982,656.52              | 982,656.52              | 305,321.95            |
| 5300                    | Equipo e Instrumental Médico y de Laboratorio.          |          | 0.00                    | 30,000.00             | 30,000.00               | 29,997.60               | 29,997.60               | 2.40                  |
| 5400                    | Vehículos y Equipo de Transporte.                       |          | 5,878,033.00            | 14,715,853.43         | 20,593,885.43           | 19,385,215.12           | 19,385,215.12           | 1,208,671.31          |
| 5500                    | Equipo de Defensa y Seguridad.                          |          | 60,000.00               | -60,000.00            | 0.00                    | 0.00                    | 0.00                    | 0.00                  |
| 5600                    | Maquinaria, Otros Equipos y Herramientas.               |          | 1,516,186.00            | -1,235,538.84         | 280,647.16              | 278,105.09              | 278,105.09              | 2,542.07              |
| 5900                    | Activos Intangibles.                                    |          | 11,009,747.00           | 3,549,984.00          | 14,559,731.00           | 14,065,812.00           | 14,065,812.00           | 493,919.00            |
| 6000                    | Inversión Pública.                                      |          | 3,663,432.00            | 31,345,388.34         | 35,008,820.34           | 34,877,417.86           | 34,877,417.86           | 131,402.48            |
| 6200                    | Obra Pública en Bienes Propios.                         |          | 3,663,432.00            | 31,345,388.34         | 35,008,820.34           | 34,877,417.86           | 34,877,417.86           | 131,402.48            |
| 9000                    | Deuda Pública.  |          | 0.00                    | 728,655.31            | 728,655.31              | 705,014.05              | 705,014.05              | 23,641.26             |
| 9900                    | Adeudos de Ejercicios Fiscales Anteriores (ADEFAS).     |          | 0.00                    | 728,655.31            | 728,655.31              | 705,014.05              | 705,014.05              | 23,641.26             |
| <b>TOTAL DEL GASTO:</b> |   |          | <b>1,290,556,233.88</b> | <b>222,315,370.49</b> | <b>1,512,873,604.37</b> | <b>1,400,310,866.14</b> | <b>1,376,195,858.07</b> | <b>112,582,736.23</b> |

d

Q



GOBIERNO DEL ESTADO DE CHIAPAS  
RAMO O DEPENDENCIA: Fiscalía General del Estado



ESTADO ANALÍTICO DEL EJERCICIO DEL PRESUPUESTO DE EGRESOS CLASIFICACIÓN ECONÓMICA POR TIPO  
DE GASTO  
DEL 1 DE ENERO AL 31 DE DICIEMBRE DE 2018

(Pesos)

RPA-2

| CONCEPTO  | PRESUPUESTO DE EGRESOS  |                                  |                         |                         |                         |                       |
|---|-------------------------|----------------------------------|-------------------------|-------------------------|-------------------------|-----------------------|
|   | ASIGNADO                | AMPLIACIONES<br>-<br>REDUCCIONES | MODIFICADO              | DEVENGADO               | PAGADO                  | EJERCICIO             |
| GASTO CORRIENTE                                   | 1,217,455,845.88        | 192,441,976.64                   | 1,409,897,822.52        | 1,299,768,048.74        | 1,276,043,038.44        | 110,129,773.78        |
| GASTO DE CAPITAL                                  | 73,102,388.00           | 28,873,393.85                    | 102,975,781.85          | 100,542,819.40          | 100,152,819.63          | 2,432,962.45          |
| AMORTIZACIÓN DE LA DEUDA Y DISMINUCIÓN DE PASIVOS | 0.00                    | 0.00                             | 0.00                    | 0.00                    | 0.00                    | 0.00                  |
| PENSIONES Y JUBILACIONES                          | 0.00                    | 0.00                             | 0.00                    | 0.00                    | 0.00                    | 0.00                  |
| PARTICIPACIONES                                   | 0.00                    | 0.00                             | 0.00                    | 0.00                    | 0.00                    | 0.00                  |
| <b>TOTAL DEL GASTO:</b>                           | <b>1,290,558,233.88</b> | <b>222,315,370.49</b>            | <b>1,512,873,604.37</b> | <b>1,400,310,868.14</b> | <b>1,376,195,858.07</b> | <b>112,562,736.23</b> |

*d*  
*Q*



GOBIERNO CONSTITUCIONAL DEL ESTADO DE CHIAPAS  
 RAMO O DEPENDENCIA: Fiscalía General del Estado  
 ESTADO ANALÍTICO DEL EJERCICIO DEL PRESUPUESTO DE EGRESOS EN CLASIFICACIÓN  
 ADMINISTRATIVA/ORGANISMO  
 DEL 1 DE ENERO AL 31 DE DICIEMBRE DE 2018



(Pesos)

RPA-3

| <b>TOTAL</b>                       | <b>1,290,558,233.88</b> | <b>222,315,370.49</b> | <b>1,512,873,604.37</b> | <b>1,400,310,868.14</b> | <b>1,376,195,858.07</b> | <b>112,562,736.23</b> |
|------------------------------------|-------------------------|-----------------------|-------------------------|-------------------------|-------------------------|-----------------------|
| <b>Fiscalía General del Estado</b> | <b>1,290,558,233.88</b> | <b>222,315,370.49</b> | <b>1,512,873,604.37</b> | <b>1,400,310,868.14</b> | <b>1,376,195,858.07</b> | <b>112,562,736.23</b> |

a  
 Q



**GOBIERNO CONSTITUCIONAL DEL ESTADO DE CHIAPAS**  
 RAMO O DEPENDENCIA: Fiscalía General del Estado  
**ESTADO ANALÍTICO DEL EJERCICIO DEL PRESUPUESTO DE EGRESOS EN CLASIFICACIÓN**  
**ADMINISTRATIVA/PODERES**  
**DEL 1 DE ENERO AL 31 DE DICIEMBRE DE 2018**



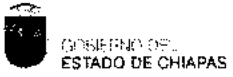
(Pesos)

RPA-4

|                                    |                         |                       |                         |                         |                         |                       |
|------------------------------------|-------------------------|-----------------------|-------------------------|-------------------------|-------------------------|-----------------------|
| <b>TOTAL</b>                       | <b>1,290,558,233.88</b> | <b>222,315,370.49</b> | <b>1,512,873,604.37</b> | <b>1,400,310,868.14</b> | <b>1,376,195,858.07</b> | <b>112,562,736.23</b> |
|                                    | 0.00                    | 0.00                  | 0.00                    | 0.00                    | 0.00                    | 0.00                  |
|                                    | 0.00                    | 0.00                  | 0.00                    | 0.00                    | 0.00                    | 0.00                  |
|                                    | 0.00                    | 0.00                  | 0.00                    | 0.00                    | 0.00                    | 0.00                  |
| <b>Fiscalía General del Estado</b> | <b>1,290,558,233.88</b> | <b>222,315,370.49</b> | <b>1,512,873,604.37</b> | <b>1,400,310,868.14</b> | <b>1,376,195,858.07</b> | <b>112,562,736.23</b> |

a





GOBIERNO CONSTITUCIONAL DEL ESTADO DE CHIAPAS

RAMO O DEPENDENCIA: Fiscalía General del Estado

ESTADO ANALÍTICO DEL EJERCICIO DEL PRESUPUESTO DE EGRESOS EN CLASIFICACIÓN ADMINISTRATIVA/ENTIDADES DEL 1 DE ENERO AL 31 DE DICIEMBRE DE 2018



(Pesos)

RPA-5

| CONCEPTO   | PRESUPUESTO DE EGRESOS |                             |             |           | EJERCICIO |
|--|------------------------|-----------------------------|-------------|-----------|-----------|
|  | APROBADO               | APLICACIONES<br>PREVISIONES | ANULACIONES | DEVENGADO |           |
| ENTIDADES PARAESTATALES Y FIDEICOMISOS NO EMPRESARIALES Y NO FINANCIEROS                   |                        |                             |             | NO APLICA |           |
| INSTITUCIONES PÚBLICAS DE SEGURIDAD SOCIAL   |                        |                             |             | NO APLICA |           |
| ENTIDADES PARAESTATALES EMPRESARIALES NO FINANCIERAS CON PARTICIPACION ESTADAL MAYORITARIA |                        |                             |             | NO APLICA |           |

*Handwritten signature and mark*

ESTADO ANALÍTICO DEL EJERCICIO DEL PRESUPUESTO DE EGRESOS CLASIFICACIÓN FUNCIONAL (FINALIDAD Y FUNCIÓN)  
DEL 1 DE ENERO AL 31 DE DICIEMBRE DE 2018

(Pesos)

RPA-6

| FU                      | CONCEPTO                                      | EGRESOS                 |                             |                         |                         |                         | SUBTOTAL              |
|-------------------------|---|-------------------------|-----------------------------|-------------------------|-------------------------|-------------------------|-----------------------|
|                         |   | ASIGNADO                | AMPLIACIONES<br>REDUCCIONES | MODIFICADO              | FINANCIADO              | COMPLETADO              |                       |
| 1                       | Gobierno                                      | 1,290,558,233.88        | 221,566,715.18              | 1,512,144,949.06        | 1,399,605,854.09        | 1,375,490,844.02        | 112,539,094.97        |
| 1.2                     | Justicia                                      | 1,290,558,233.88        | 221,566,715.18              | 1,512,144,949.06        | 1,399,605,854.09        | 1,375,490,844.02        | 112,539,094.97        |
| 4                       | Otras no Clasificadas en Funciones Anteriores | 0.00                    | 728,655.31                  | 728,655.31              | 705,014.05              | 706,014.05              | 23,641.26             |
| 4.4                     | ADEFAS  | 0.00                    | 728,655.31                  | 728,655.31              | 705,014.05              | 706,014.05              | 23,641.26             |
| <b>TOTAL DEL GASTO:</b> |   | <b>1,290,558,233.88</b> | <b>222,315,370.49</b>       | <b>1,512,873,604.37</b> | <b>1,400,310,868.14</b> | <b>1,376,195,858.07</b> | <b>112,562,736.23</b> |

9  
Q

---

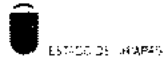
# **ESTADOS E INFORMES PROGRAMÁTICOS**

---

GOBIERNO DEL ESTADO DE CHIAPAS  
RAMO O DEPENDENCIA: Fiscalía General del Estado  
GASTO POR CATEGORÍA PROGRAMÁTICA  
DEL 1 DE ENERO AL 31 DE DICIEMBRE DE 2018  
(Pesos)

|  | 2018                    | 2017                  | 2016                    | 2015                    | 2014                    | 2013                  |
|--|-------------------------|-----------------------|-------------------------|-------------------------|-------------------------|-----------------------|
| <b>Programas</b>   | <b>1,290,558,233.88</b> | <b>221,586,715.18</b> | <b>1,512,144,949.06</b> | <b>1,399,605,854.09</b> | <b>1,375,490,844.02</b> | <b>112,539,094.97</b> |
| Subsidios: Sector Social y Privado o Entidades Federativas y Municipios    | 0.00                    | 0.00                  | 0.00                    | 0.00                    | 0.00                    | 0.00                  |
| Otros Subsidios  | 0.00                    | 0.00                  | 0.00                    | 0.00                    | 0.00                    | 0.00                  |
| Sujetos a Reglas de Operación  | 0.00                    | 0.00                  | 0.00                    | 0.00                    | 0.00                    | 0.00                  |
| <b>Desempeño de las Funciones</b>  | <b>1,290,558,233.88</b> | <b>221,586,715.18</b> | <b>1,512,144,949.06</b> | <b>1,399,605,854.09</b> | <b>1,375,490,844.02</b> | <b>112,539,094.97</b> |
| Específicos  | 0.00                    | 0.00                  | 0.00                    | 0.00                    | 0.00                    | 0.00                  |
| Funciones de las Fuerzas Armadas (Únicamente Gobierno Federal)             | 0.00                    | 0.00                  | 0.00                    | 0.00                    | 0.00                    | 0.00                  |
| Planeación, seguimiento y evaluación de políticas públicas                 | 0.00                    | 0.00                  | 0.00                    | 0.00                    | 0.00                    | 0.00                  |
| <b>Prestación de Servicios Públicos</b>                                    | <b>1,290,558,233.88</b> | <b>221,586,715.18</b> | <b>1,512,144,949.06</b> | <b>1,399,605,854.09</b> | <b>1,375,490,844.02</b> | <b>112,539,094.97</b> |
| Promoción y fomento  | 0.00                    | 0.00                  | 0.00                    | 0.00                    | 0.00                    | 0.00                  |
| Provisión de Bienes Públicos   | 0.00                    | 0.00                  | 0.00                    | 0.00                    | 0.00                    | 0.00                  |
| Proyectos de inversión   | 0.00                    | 0.00                  | 0.00                    | 0.00                    | 0.00                    | 0.00                  |
| Regulación y supervisión   | 0.00                    | 0.00                  | 0.00                    | 0.00                    | 0.00                    | 0.00                  |
| <b>Administrativos y de Apoyo</b>  | <b>0.00</b>             | <b>0.00</b>           | <b>0.00</b>             | <b>0.00</b>             | <b>0.00</b>             | <b>0.00</b>           |
| Apoyo a la función pública y al mejoramiento de la gestión                 | 0.00                    | 0.00                  | 0.00                    | 0.00                    | 0.00                    | 0.00                  |
| Apoyo al proceso presupuestario y para mejorar la eficiencia institucional | 0.00                    | 0.00                  | 0.00                    | 0.00                    | 0.00                    | 0.00                  |
| Operaciones ajenas   | 0.00                    | 0.00                  | 0.00                    | 0.00                    | 0.00                    | 0.00                  |
| <b>Compromisos</b>   | <b>0.00</b>             | <b>0.00</b>           | <b>0.00</b>             | <b>0.00</b>             | <b>0.00</b>             | <b>0.00</b>           |
| Desastres Naturales  | 0.00                    | 0.00                  | 0.00                    | 0.00                    | 0.00                    | 0.00                  |
| Obligaciones de cumplimiento de resolución jurisdiccional                  | 0.00                    | 0.00                  | 0.00                    | 0.00                    | 0.00                    | 0.00                  |
| <b>Obligaciones</b>  | <b>0.00</b>             | <b>0.00</b>           | <b>0.00</b>             | <b>0.00</b>             | <b>0.00</b>             | <b>0.00</b>           |
| Aportaciones a fondos de estabilización                                    | 0.00                    | 0.00                  | 0.00                    | 0.00                    | 0.00                    | 0.00                  |
| Aportaciones a fondos de inversión y reestructura de pensiones             | 0.00                    | 0.00                  | 0.00                    | 0.00                    | 0.00                    | 0.00                  |
| Aportaciones a la seguridad social   | 0.00                    | 0.00                  | 0.00                    | 0.00                    | 0.00                    | 0.00                  |
| Pensiones y jubilaciones   | 0.00                    | 0.00                  | 0.00                    | 0.00                    | 0.00                    | 0.00                  |
| <b>Programas de Gasto Federalizado (Gobierno Federal)</b>                  | <b>0.00</b>             | <b>0.00</b>           | <b>0.00</b>             | <b>0.00</b>             | <b>0.00</b>             | <b>0.00</b>           |
| Gasto Federalizado   | 0.00                    | 0.00                  | 0.00                    | 0.00                    | 0.00                    | 0.00                  |
| <b>Participaciones a entidades federativas y municipios</b>                | <b>0.00</b>             | <b>0.00</b>           | <b>0.00</b>             | <b>0.00</b>             | <b>0.00</b>             | <b>0.00</b>           |
| Costo financiero, deuda o apoyos a deudores y ahorradores de la banca      | 0.00                    | 0.00                  | 0.00                    | 0.00                    | 0.00                    | 0.00                  |
| Adeudos de ejercicios fiscales anteriores                                  | 0.00                    | 728,655.31            | 728,655.31              | 705,014.05              | 705,014.05              | 23,641.26             |
|  | 0.00                    | 728,655.31            | 728,655.31              | 705,014.05              | 705,014.05              | 23,641.26             |
| <b>TOTAL DEL GASTO:</b>  | <b>1,290,558,233.88</b> | <b>222,315,370.49</b> | <b>1,512,873,604.37</b> | <b>1,400,310,868.14</b> | <b>1,376,195,858.07</b> | <b>112,562,736.23</b> |

9  
C



GOBIERNO CONSTITUCIONAL DEL ESTADO DE CHIAPAS  
FISCALIA GENERAL DEL ESTADO

PROGRAMAS Y PROYECTOS DE INVERSIÓN  
DEL 01 DE ENERO AL 31 DE DICIEMBRE DEL 2018

| PP                | PROGRAMA PRESUPUESTARIO / PROYECTO ESTRATÉGICO              | MUNICIPIO / COBERTURA | PRESUPUESTO DE EGRESOS |                      |                      |                      | AVANCE %<br>DEVENGADO/M<br>ODIFICADO |
|-------------------|---|-----------------------|------------------------|----------------------|----------------------|----------------------|--------------------------------------|
|                   |   |                       | APROBADO               | MODIFICADO           | DEVENGADO            | PAGADO               |                                      |
| <b>GRAN TOTAL</b> |   |                       | <b>3,663,432.00</b>    | <b>35,008,820.34</b> | <b>34,877,417.86</b> | <b>34,877,417.86</b> | <b>99.62</b>                         |
| 027               | Programa de Apoyo y Fortalecimiento a Regiones Prioritarias |                       | 3,663,432.00           | 4,461,833.77         | 4,461,833.77         | 4,461,833.77         | 100.00                               |
|                   | Nombre del Proyecto Estratégico                             | Cobertura Estatal     | 3,663,432.00           | 4,461,833.77         | 4,461,833.77         | 4,461,833.77         | 100.00                               |
|                   | Nombre del Proyecto Estratégico                             | Tuxtla Gutiérrez      |                        |                      |                      |                      |                                      |
| 040               | Programa de Impulso y Capacitación al Empleo                |                       | 0.00                   | 30,546,986.57        | 30,415,584.09        | 30,415,584.09        | 99.57                                |
|                   | Nombre del Proyecto Estratégico                             | Tuxtla Gutiérrez      | 0.00                   | 11,286,780.23        | 11,286,780.23        | 11,286,780.23        | 100.00                               |
|                   | Nombre del Proyecto Estratégico                             | Tapachula             |                        | 19,260,206.34        | 19,128,803.86        | 19,128,803.86        | 99.32                                |

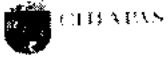
CP. ALBERTO ORGÉ TREJO DEL CARPIO  
SUBDIRECTOR DE ADMINISTRACION Y FINANZAS

CP. OEL ADOLFO GRAJALES GONZALEZ  
COORDINADOR GENERAL DE ADMINISTRACION Y FINANZAS

---

**REINTEGROS FEDERALIZADOS**

---



**GOBIERNO CONSTITUCIONAL DEL ESTADO DE CHIAPAS  
FISCALÍA GENERAL DEL ESTADO**

**SISTEMA CONTABLE 2018**

**FORMATO DEL EJERCICIO Y DESTINO DE GASTO FEDERALIZADO Y REINTEGROS**

**DEL 1o. DE ENERO AL 31 DE DICIEMBRE DE 2018**

Página 1 de 1

08/02/2019

Fecha:

| Programa o Fondo   | Destino de Recursos | Ejercicio     |               | Reintegró |
|--|---------------------|---------------|---------------|-----------|
|  |                     | DEVENIDO      | PAGADO        |           |
| 5827 - 01 - FASP. Ramo 33 - I011   | Cobertura Estatal   | 50,047,251.49 | 49,762,084.99 | 0.00      |
| 5827 - 01 - FASP. Ramo 33 - I011   | Chiapa de Corzo     | 15,954,020.00 | 15,954,020.00 | 0.00      |
| 5827 - 01 - FASP. Ramo 33 - I011   | Tuxtla Gutiérrez    | 11,428,457.94 | 11,428,457.94 | 0.00      |
| 5833 - 08 - Promover la Atención y Prevención de la<br>Violencia contra las Mujeres. Ramo4 - E015  | Tapachula           | 19,128,803.86 | 19,128,803.86 | 0.00      |
| 5933 - 39 - Promover la atención y prevención de la<br>violencia contra las mujeres. Ramo 4 - E015 | Cobertura Estatal   | 6,719,879.99  | 6,719,879.99  | 0.00      |

**C.P. Alberto Jorge Trejo del Carpio.**  
Subdirector de Administración y Finanzas.

**C.P. Alberto Jorge Trejo del Carpio.**  
Subdirector de Administración y Finanzas.

"Bajo protesta de decir verdad declaramos que los Estados Financieros y sus notas, son razonablemente correctos y son responsabilidad del emisor".